

Situación del Sector Turístico

Junio 2017



ÍNDICE

	Página
EL SECTOR TURÍSTICO DE UN VISTAZO	3
Cuadro de mando general	
Cuadro resumen por mercados	
SECCIÓN 1: TURISTAS Y PASAJEROS	7
Gran Canaria	
Canarias	
SECCIÓN 2: PERFIL DEL CLIENTE	15
SECCIÓN 3: INDICADORES ALOJATIVOS	18
Encuesta de ocupación hotelera	
Encuesta de ocupación extrahotelera	
SECCIÓN 4: EMPLEO	24
SECCIÓN 5: CONECTIVIDAD AÉREA	26

El sector turístico de un vistazo

Cuadro resumen general. Junio 2017

GRAN CANARIA

Indicador	Junio	Var. Anual
Total turistas (FRONTUR)	302.001	9,18%
Pasajeros extranjeros (AENA)	264.729	13,18%
Ocupación por plazas	59,58%	3,91 puntos
Estancia media	7,16 días	0,04 días
Pernoctaciones	2.251.196	5,47%
Tarifa media diaria	69,40€	0,29%
Ocupación hotelera por plazas	79,14%	3,41 puntos
Tarifa media en hoteles	80,27€	-0,02%
Estancia media en hoteles	7,43 días	0,21 días
Ocupación extrahotelera por plazas	40,13%	4,41 puntos
Tarifa media extrahotelera	46,04€	4,19%
Estancia media extrahotelera	6,68 días	-0,23 días
Contratos en el sector turístico	11.275	8,38%

*El dato de turistas para Canarias no coincide con la suma de las islas. El dato para cada isla se calcula como la suma de turista principal y turista secundario (aquel que visita la isla después de visitar otra).

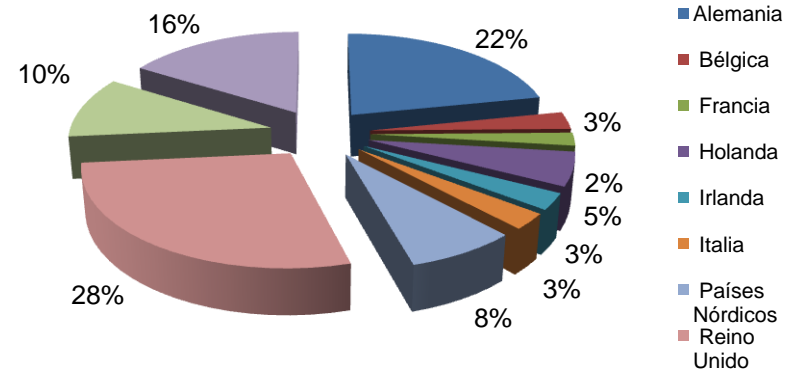
CANARIAS

Turistas totales. Junio 2017	Total	% Var. Anual
Canarias	1.183.035	8,46%
Lanzarote	232.816	6,33%
Fuerteventura	176.257	5,49%
Gran Canaria	302.001	9,18%
Tenerife	468.535	10,41%

Perfil del turista. Gran Canaria

Motivo de la estancia	Ocio/ Vacaciones continua siendo el motivo mas elegido con un 91%.
Tipo de alojamiento	Hoteles y similares reducen su presencia hasta el 81%, como consecuencia de este decremento algunas opciones aumentan su cuota, especialmente el alojamiento en alquiler que alcanza casi un 11%
Duración de la estancia	El segmento 1-7 noches es el único que aumenta hasta situarse en el 61%, todos los demás segmentos reducen ligeramente su participación.
Uso de paquete turístico	La contratación del paquete turístico sigue su tendencia al alza y aumenta hasta el 65% aumentado 1 punto porcentual con respecto al año anterior.

TURISTAS EN GRAN CANARIA. NACIONALIDADES



Cuadro resumen general. Año 2017

GRAN CANARIA

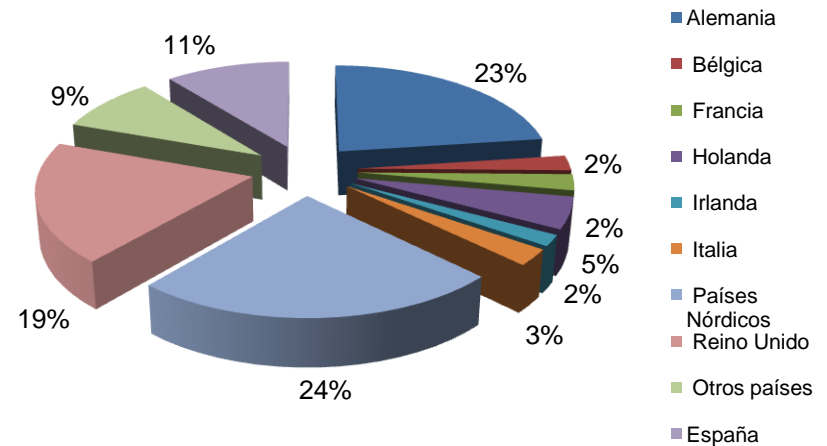
Indicador	Enero-Junio	Var. Anual
Total turistas (FRONTUR)	2.201.391	10,70%
Pasajeros extranjeros (AENA)	1.976.831	8,42%
Ocupación por plazas	62,81%	1,72 puntos
Estancia media	7,56 días	0,07 días
Pernoctaciones	14.839.541	2,07%
Tarifa media diaria	79,99	2,74%
Ocupación hotelera por plazas	79,57%	0,33 puntos
Tarifa media diaria en hoteles	95,59 €	1,21%
Estancia media en hoteles	7,36 días	0,04 días
Ocupación extrahotelera por plazas	45,94%	2,79 puntos
Tarifa media diaria extrahotelera	53,33€	8,72%
Estancia media extrahotelera	9,01 días	0,15 días

*El dato de turistas para Canarias no coincide con la suma de las islas. El dato para cada isla se calcula como la suma de turista principal y turista secundario (aquel que visita la isla después de visitar otra).

CANARIAS

Turistas totales. Enero-Junio 2017	Total	% Var. Anual
Canarias	7.703.448	8,23%
Lanzarote	1.513.450	11,23%
Fuerteventura	1.182.540	7,66%
Gran Canaria	2.201.391	10,70%
Tenerife	3.065.042	10,61%

TURISTAS EN GRAN CANARIA. NACIONALIDADES



Cuadro resumen por mercados. Junio 2017

Alemania	Junio	Var	Acumulado	Var
Turistas	65.927	5,73%	504.201	10,39%
Pasajeros llegados	67.523	4,86%	516.751	-0,003%
Pernoctaciones totales	581.148	-3,22%	3.485.949	-3,22%
Estancia media	10,04	0,07 días	10,05 días	-0,28 días
Países Nórdicos	Junio	Var	Acumulado	Var
Turistas	23.181	4,88%	533.124	9,04%
Pasajeros llegados	25.424	3,14%	541.529	6,36%
Pernoctaciones totales	155.243	6,80%	3.916.094	4,62%
Estancia media	9,44	1,7 días	9,64 días	-0,01 días
Reino Unido	Junio	Var	Acumulado	Var
Turistas	84.311	17,78%	419.526	19,81%
Pasajeros llegados	90.182	18,24	446.701	22,15%
Pernoctaciones totales	577.269	8,71%	2.613.172	13,15%
Estancia media	8,19	-0,25 días	8,11 días	-0,05 días
España	Junio	Var	Acumulado	Var
Turistas	48.975	-1,55%	237.461	-4,54%
Pernoctaciones totales	411.277	-4,03%	1.627.363	-8,05%
Estancia media	4,01	-0,19 días	4,23 días	0,2 días

Nota: La estancia media de los Países Nórdicos se calcula como la media aritmética de Finlandia, Dinamarca, Noruega y Suecia.
Fuente: AENA, ISTAC.

Sección 1

Turistas y Pasajeros

Turistas en Gran Canaria. Junio 2017 y acumulado año

PAÍS DE ORIGEN	2016	2017	Var. 16-17	Var. (%) 16-17	AC.2016	AC.2017	Var.AC. 16-17	Var. (%) AC.
Alemania	62.355	65.927	3.572	5,73%	456.729	504.201	47.472	10,39%
Bélgica	9.429	8.738	-691	-7,33%	49.356	52.077	2.721	5,51%
Francia	6.104	6.512	408	6,68%	49.292	55.566	6.274	12,73%
Holanda	14.763	16.915	2.152	14,58%	105.968	109.921	3.953	3,73%
Irlanda	7.384	8.319	935	12,66%	33.942	38.541	4.599	13,55%
Italia	5.878	8.151	2.273	38,67%	43.718	57.057	13.339	30,51%
Países Nórdicos	22.102	23.181	1.079	4,88%	488.933	533.124	44.191	9,04%
Reino Unido	71.585	84.311	12.726	17,78%	350.146	419.526	69.380	19,81%
Otros países	27.270	30.973	3.703	13,58%	161.850	193.921	32.071	19,82%
Extranjeros	226.870	253.027	26.157	11,53%	1.739.931	1.963.932	224.001	12,87%
Nacionales	49.744	48.975	-769	-1,55%	248.748	237.461	-11.287	-4,54%
TOTAL	276.614	302.001	25.387	9,18%	1.988.679	2.201.391	212.712	10,70%

Fuente: FRONTUR-ISTAC.

Turistas en Canarias. Junio 2017

EXTRANJEROS	Canarias	Lanzarote	Fuerteventura	Gran Canaria	Tenerife
Junio 2016	944.089	195.829	154.380	226.870	361.200
Junio 2017	1.036.680	213.950	161.315	253.027	397.331
Variación total	92.591	18.121	6.935	26.157	36.131
Var. (%)	9,81%	9,25%	4,49%	11,53%	10,00%

NACIONALES	Canarias	Lanzarote	Fuerteventura	Gran Canaria	Tenerife
Junio 2016	146.640	23.134	12.703	49.744	63.157
Junio 2017	146.355	18.866	14.943	48.975	71.204
Variación total	-285	-4.268	2.240	-769	8.047
Var. (%)	-0,19%	-18,45%	17,63%	-1,55%	12,74%

TOTAL	Canarias	Lanzarote	Fuerteventura	Gran Canaria	Tenerife
Junio 2016	1.090.729	218.963	167.083	276.614	424.357
Junio 2017	1.183.035	232.816	176.257	302.001	468.535
Variación total	92.306	13.853	9.174	25.387	44.178
Var. (%)	8,46%	6,33%	5,49%	9,18%	10,41%

Turistas en Canarias. Acumulado 2017

EXTRANJEROS	Canarias	Lanzarote	Fuerteventura	Gran Canaria	Tenerife
Acumulado 2016	6.391.715	1.244.384	1.039.647	1.739.931	2.460.859
Acumulado 2017	6.953.415	1.404.534	1.118.358	1.963.932	2.703.061
Variación total	561.700	160.150	78.711	224.001	242.202
Var. (%)	8,79%	12,87%	7,57%	12,87%	9,84%

NACIONALES	Canarias	Lanzarote	Fuerteventura	Gran Canaria	Tenerife
Acumulado 2016	725.693	116.280	58.717	248.748	310.250
Acumulado 2017	750.034	108.917	64.182	237.461	361.981
Variación total	24.341	-7.363	5.465	-11.287	51.731
Var. (%)	3,35%	-6,33%	9,31%	-4,54%	16,67%

TOTAL	Canarias	Lanzarote	Fuerteventura	Gran Canaria	Tenerife
Acumulado 2016	7.117.409	1.360.663	1.098.364	1.988.679	2.771.111
Acumulado 2017	7.703.449	1.513.451	1.182.539	2.201.392	3.065.042
Variación total	586.040	152.788	84.175	212.713	293.931
Var. (%)	8,23%	11,23%	7,66%	10,70%	10,61%

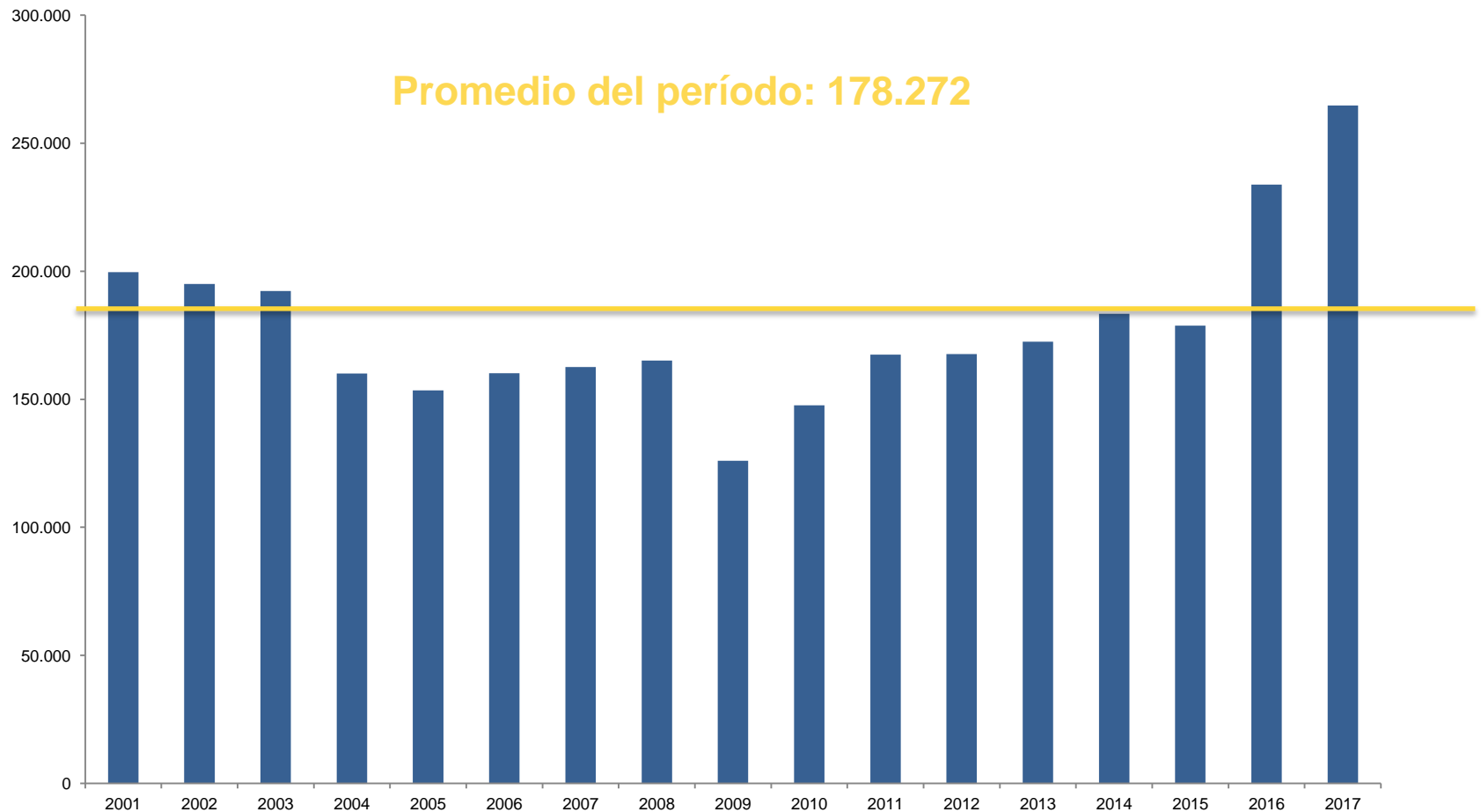
Turistas extranjeros en España. Junio 2017

COMUNIDAD AUTÓNOMA	2017	Var. anual	Acumulado 2017	Var. Anual Acumulado
TOTAL	8.432.076	11,64%	36.366.010	11,61%
Andalucía	1.166.133	10,30%	5.211.660	9,79%
Baleares	2.101.508	8,02%	5.411.665	8,50%
Canarias	1.034.652	10,43%	6.943.952	9,70%
Cataluña	2.029.711	9,67%	8.644.565	10,31%
Comunidad Valenciana	873.848	19,73%	3.893.936	18,41%
Comunidad de Madrid	589.365	29,45%	3.297.798	20,98%
Resto de CCAA	636.858	10,37%	2.962.434	11,10%
PAÍS DE ORIGEN	2017	Var. Anual	Acumulado 2017	Var. Anual Acumulado
Alemania	1.416.874	15,90%	5.450.565	9,63%
Francia	860.034	4,42%	4.741.045	4,87%
Irlanda	261.787	17,54%	928.960	18,22%
Italia	409.517	3,86%	1.850.418	7,94%
Países Bajos	350.645	14,42%	1.543.986	5,95%
Reino Unido	2.176.386	4,20%	8.581.346	9,14%
Países Nórdicos	513.393	25,36%	2.734.155	13,55%

Pasajeros extranjeros llegados a Gran Canaria. Junio 2017 y acumulado año

PAÍS DE ORIGEN	2016	2017	Var. 16-17	Var. (%) 16-17	AC.2016	AC.2017	Var.AC. 16-17	Var. (%) AC.
Alemania	64.394	67.253	2.859	4,44%	516.764	516.751	-13	0,00%
Austria	1.370	2.077	707	51,61%	13.121	18.930	5.809	44,27%
Bélgica	9.376	9.465	89	0,95%	54.974	54.564	-410	-0,75%
Dinamarca	5.664	5.121	-543	-9,59%	88.683	95.748	7.065	7,97%
Finlandia	0	0	0	-	67.419	74.888	7.469	11,08%
Francia	4.568	5.007	439	9,61%	28.424	32.337	3.913	13,77%
Reino Unido	76.269	90.182	13.913	18,24%	365.685	446.701	81.016	22,15%
Holanda	14.349	17.648	3.299	22,99%	93.677	109.662	15.985	17,06%
Irlanda	8.172	9.196	1.024	12,53%	38.670	40.653	1.983	5,13%
Italia	6.121	7.285	1.164	19,02%	41.023	51.234	10.211	24,89%
Noruega	10.680	12.324	1.644	15,39%	170.214	176.616	6.402	3,76%
República Checa	1.357	1.203	-154	-11,35%	6.139	6.217	78	1,27%
Polonia	6.101	7.887	1.786	29,27%	31.381	38.654	7.273	23,18%
Suecia	8.307	7.979	-328	-3,95%	182.855	194.277	11.422	6,25%
Suiza	7.616	8.307	691	9,07%	54.049	51.542	-2.507	-4,64%
Otros países	9.550	13.795	4.245	44,45%	70.200	68.057	-2.143	-3,05%
Total extranjeros	233.894	264.729	30.835	13,18%	1.823.278	1.976.831	153.553	8,42%

Evolución pasajeros extranjeros llegados a Gran Canaria. Junio



Pasajeros extranjeros en Canarias. Junio

EXTRANJEROS	Canarias	Lanzarote	Fuerteventura	Gran Canaria	Tenerife	La Palma
Junio 2016	949.032	194.062	172.063	233.894	339.587	9.426
Junio 2017	1.054.437	218.973	183.256	264.729	377.405	10.074
Variación total	105.405	24.911	11.193	30.835	37.818	648
Var. (%)	11,11%	12,84%	6,51%	13,18%	11,14%	6,87%

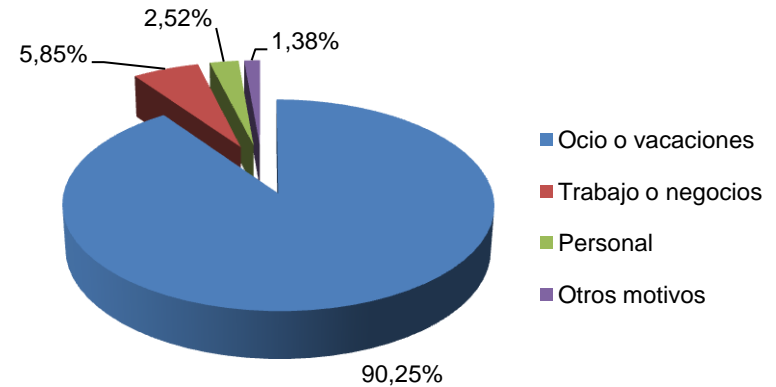
EXTRANJEROS	Canarias	Lanzarote	Fuerteventura	Gran Canaria	Tenerife	La Palma
Acumulado 2016	6.405.898	1.142.738	1.048.135	1.823.278	2.319.148	72.599
Acumulado 2017	7.023.031	1.292.978	1.117.300	1.976.831	2.530.523	105.399
Variación total	617.133	150.240	69.165	153.553	211.375	32.800
Var. (%)	9,63%	13,15%	6,60%	8,42%	9,11%	45,18%

Sección 2

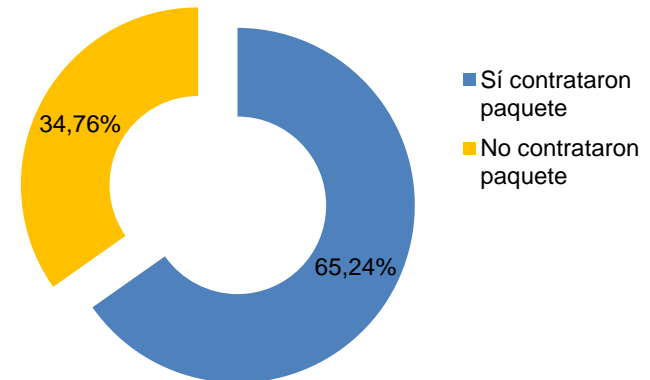
Perfil del cliente

Turistas según motivo de la estancia y contratación de paquetes turísticos. Junio 2017

	2016	2017
GRAN CANARIA		
Ocio o vacaciones	90,25%	91,35%
Trabajo o negocios	5,85%	6,18%
Personal	2,52%	1,85%
Otros motivos	1,38%	0,62%

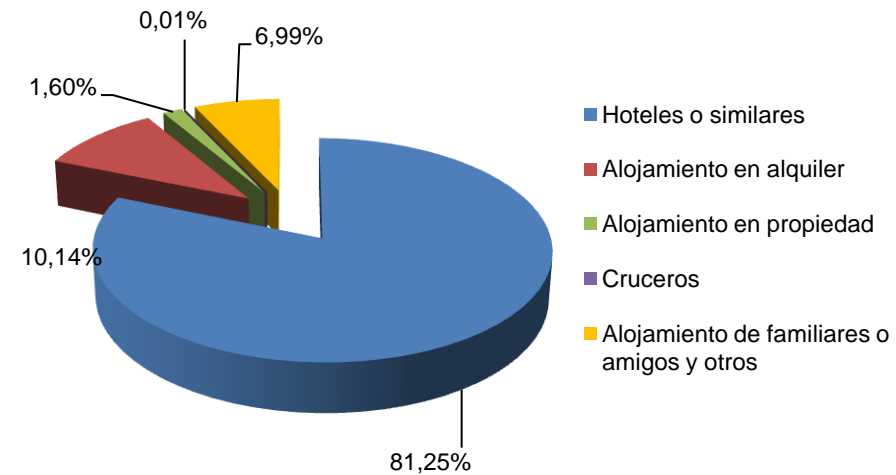


	2016	2017
GRAN CANARIA		
Sí contrataron paquete	64,20%	65,24%
No contrataron paquete	35,80%	34,76%

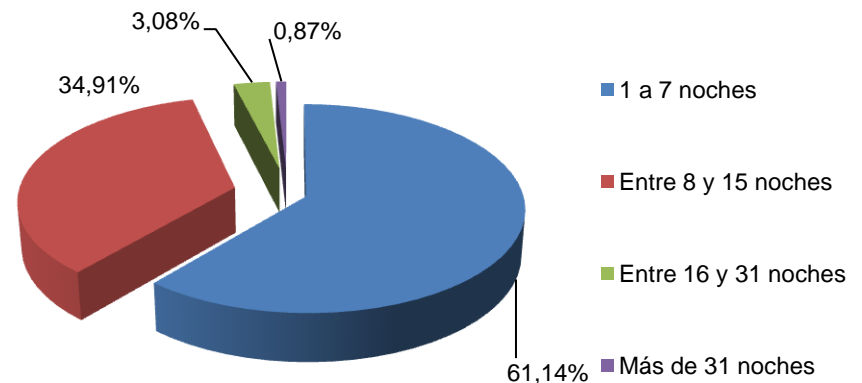


Turistas por tipo de alojamiento y según número de pernoctaciones. Junio 2017

	2016	2017
GRAN CANARIA		
Hoteles o similares	86,47%	81,25%
Alojamiento en alquiler	4,61%	10,14%
Alojamiento en propiedad	2,04%	1,60%
Cruceros	0,66%	0,01%
Alojamiento de familiares o amigos y otros	6,21%	6,99%



	2016	2017
GRAN CANARIA		
1 a 7 noches	58,16%	61,14%
Entre 8 y 15 noches	37,03%	34,91%
Entre 16 y 31 noches	3,87%	3,08%
Más de 32 noches	0,94%	0,87%



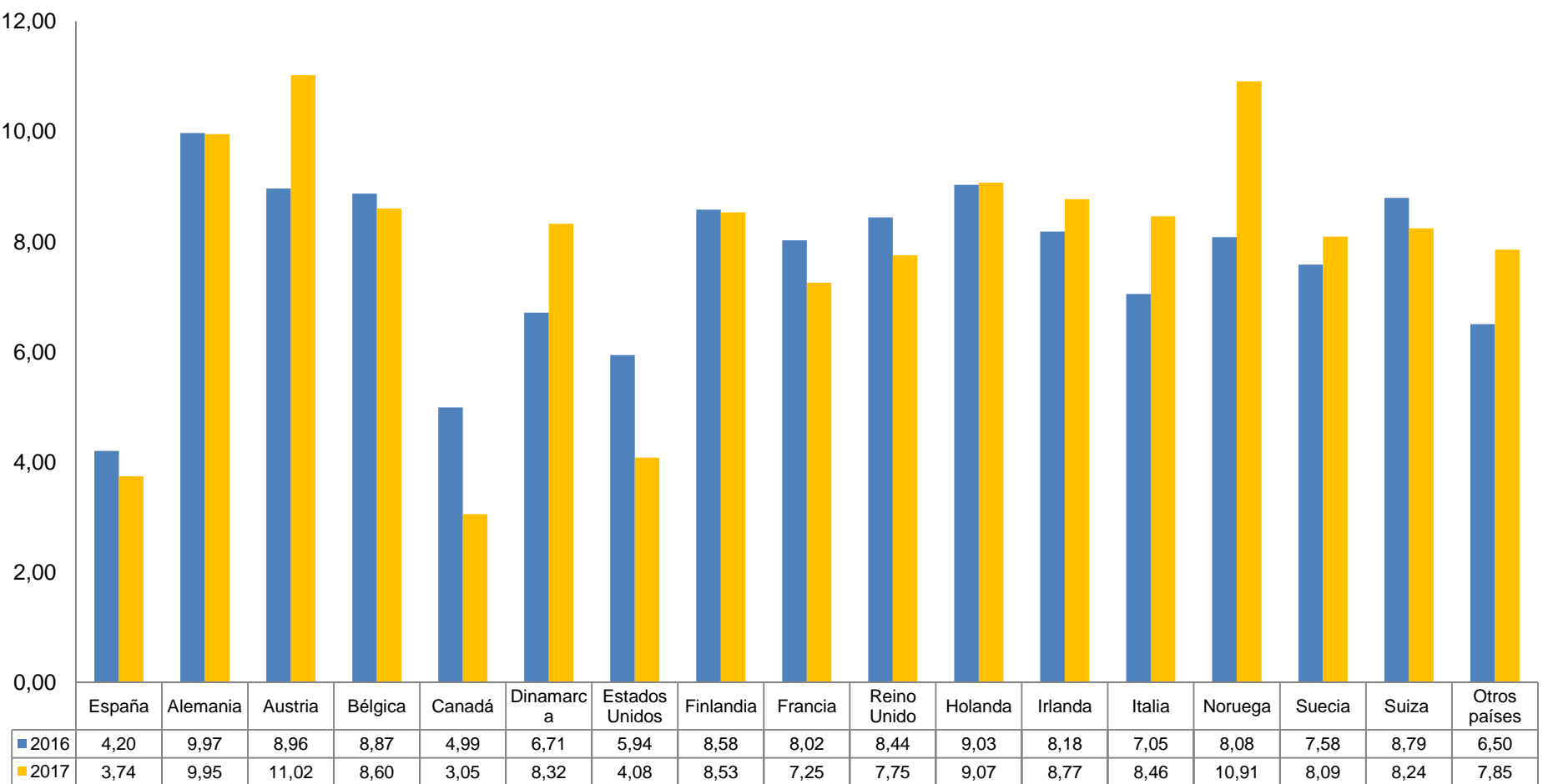
Sección 3

Indicadores Alojativos

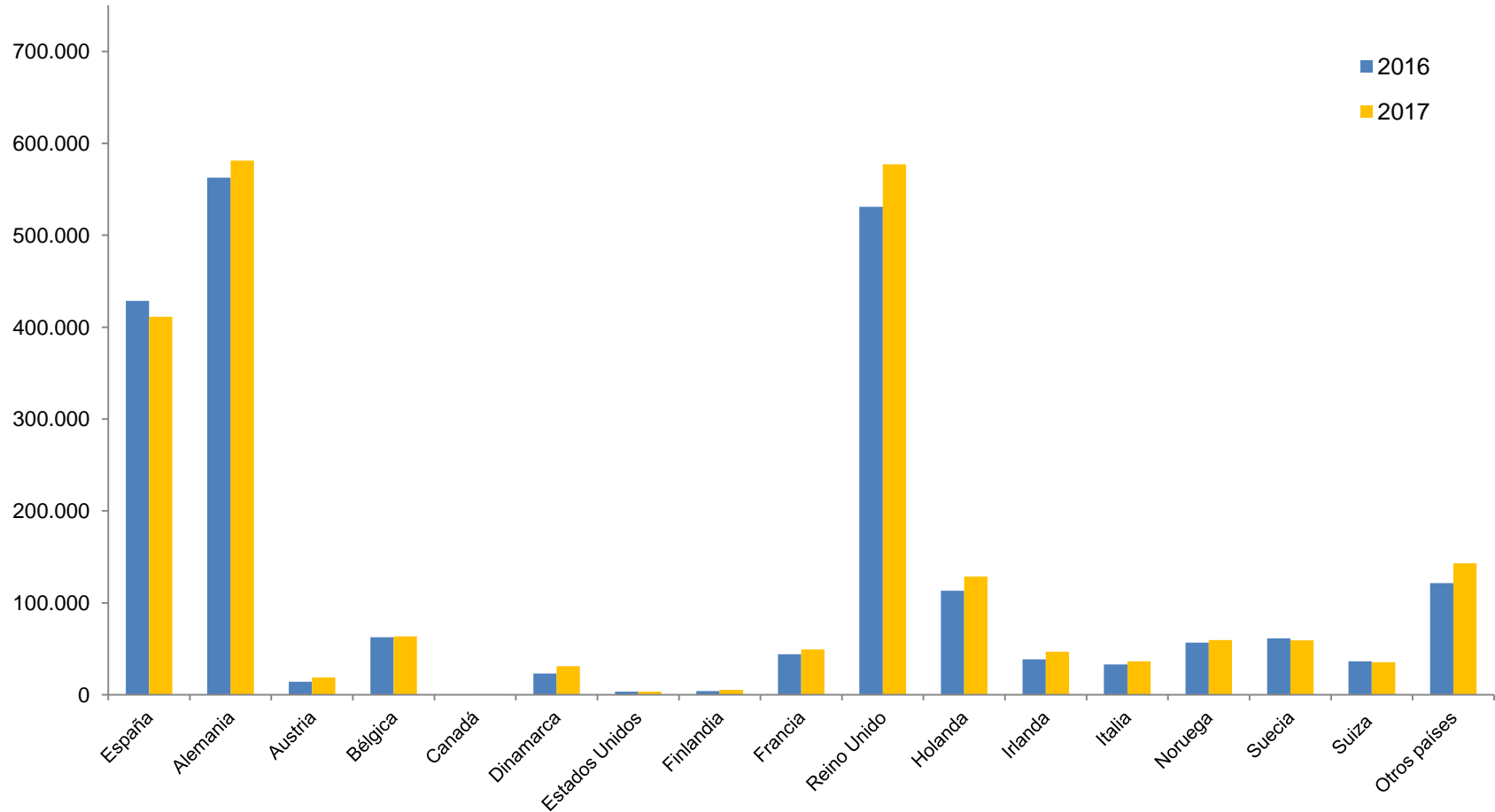
Encuesta de ocupación hotelera y extrahotelera. Gran Canaria. Junio

			Hotelero junio	Hotelero acumulado	Extrahotelero junio	Extrahotelero acumulado	Total junio	Total acumulado
Pernoctaciones	Extranjeros	Dato	1.284.084	8.541.347	555.835	4.670.456	1.839.919	13.211.803
		Var %	1,89%	3,01%	24,72%	4,31%	7,86%	3,47%
	Españoles	Dato	206.914	891.306	204.363	736.057	411.277	1.627.738
		Var %	10,28%	-16,48%	-15,17%	4,75%	-4,03%	-8,03%
	Total	Dato	1.490.998	9.432.653	760.198	5.406.513	2.251.196	14.839.541
		Var %	2,98%	0,79%	10,72%	4,37%	5,47%	2,07%
Viajeros entrados	Extranjeros	Dato	147.983	1.035.927	63.846	464.358	211.829	1.500.285
		Var %	0,06%	3,43%	27,61%	11,23%	7,02%	5,73%
	Españoles	Dato	52.696	245.241	49.970	145.722	102.666	391.158
		Var %	0,15%	-11,02%	1,24%	-13,03%	0,68%	-11,74%
	Total	Dato	200.679	1.281.168	113.816	610.080	314.495	1.891.443
		Var %	0,08%	0,31%	14,52%	4,28%	4,86%	1,57%
Grados de ocupación	Por plazas	Dato	79,14	79,57	40,13	45,94	59,58	62,81
		Var	3,41	0,33	4,41	2,79	3,91	1,72
	Por habitaciones	Dato	81,79	85,50	50,60	67,40	68,40	77,75
		Var	0,70	0,06	2,59	1,72	1,48	0,82
Estancia media (días)	Extranjeros	Dato	8,68	8,27	8,71	10,00	8,69	8,79
		Var	0,16	-0,02	-0,20	-0,50	0,07	-0,16
	Españoles	Dato	3,93	3,66	4,09	6,15	4,01	4,38
		Var	0,36	-0,24	-0,79	1,95	-0,19	0,36
	Total	Dato	7,43	7,36	6,68	9,01	7,16	7,86
		Var	0,21	0,04	-0,23	0,15	0,04	0,07
Tarifa media diaria (Euros)		Dato	80,27	95,59	46,04	53,33	69,40	79,99
		Var %	-0,02%	1,21%	4,19%	8,72%	0,29%	2,74%

Estancia media, según países. Gran Canaria. Junio

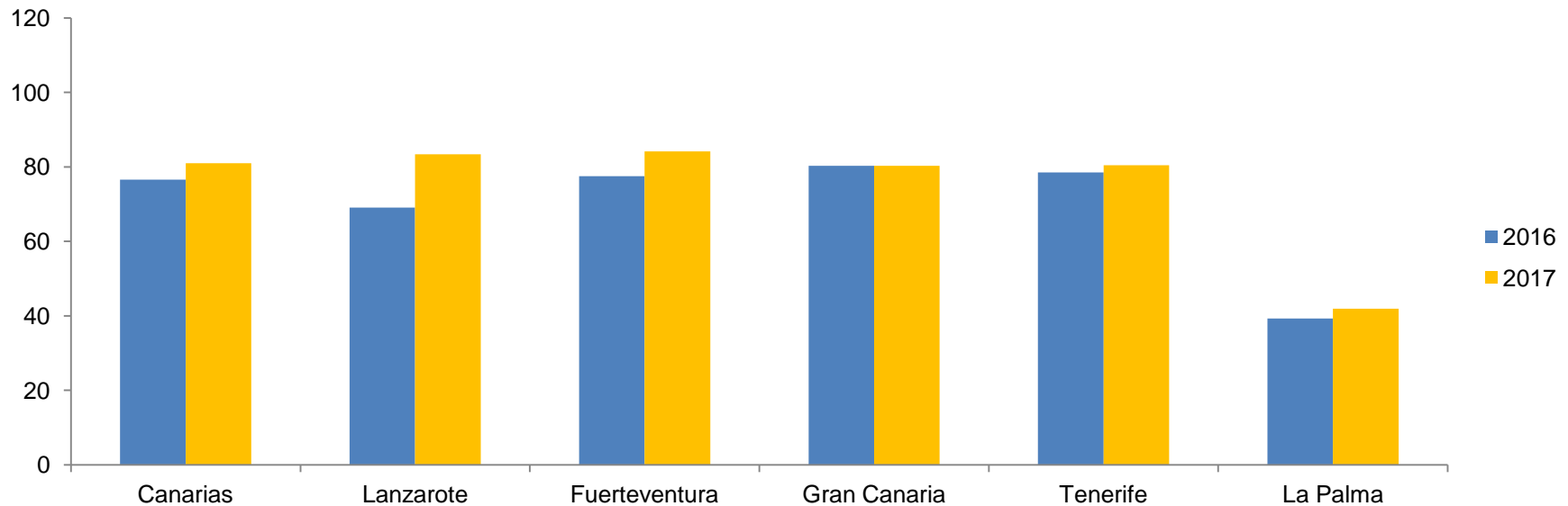


Pernoctaciones totales. Gran Canaria. Junio



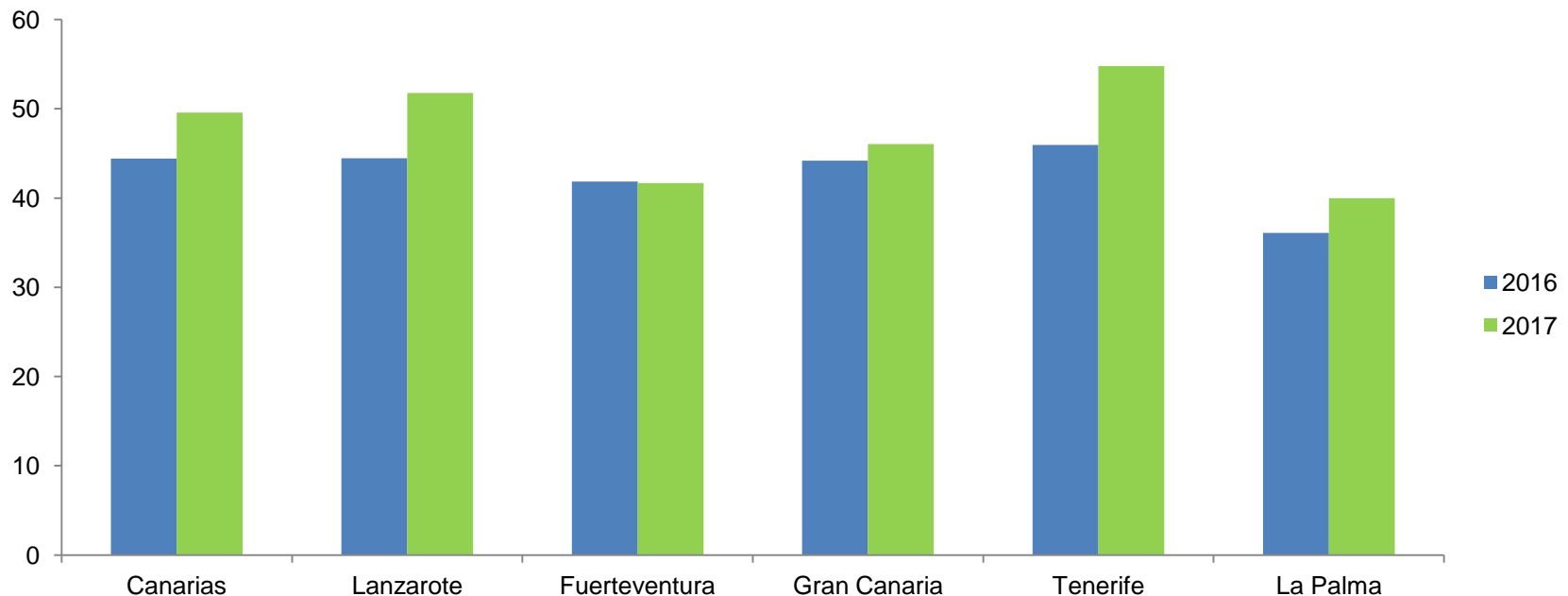
Tarifa media diaria en hoteles. Canarias. Junio

Isla / Periodo	Canarias	Lanzarote	Fuerteventura	Gran Canaria	Tenerife	La Palma
2016	76,6	69,09	77,53	80,29	78,49	39,28
2017	81	83,39	84,15	80,27	80,43	41,92
Variación total	4,4	14,3	6,62	-0,02	1,94	2,64
Var. (%)	5,74%	20,70%	8,54%	-0,02%	2,47%	6,72%



Tarifa media diaria en establecimientos extrahoteleros. Canarias. Junio

Isla / Periodo	Canarias	Lanzarote	Fuerteventura	Gran Canaria	Tenerife	La Palma
2016	44,43	44,45	41,85	44,19	45,94	36,1
2017	49,56	51,77	41,67	46,04	54,8	40
Variación total	5,13	7,32	-0,18	1,85	8,86	3,9
Var. (%)	11,55%	16,47%	-0,43%	4,19%	19,29%	10,80%



Sección 4

Empleo

Empleo en el sector turístico. Gran Canaria. Junio

DESEMPLEADOS Y CONTRATOS EN EL SECTOR TURÍSTICO, DE ACUERDO CON LA CNAE-2009

GRAN CANARIA	Desempleados	Contratos
Transporte terrestre y por tubería	1.656	751
Transporte marítimo	158	338
Transporte aéreo	178	68
Almacenamiento y actividades transporte	1.004	562
Servicios de alojamiento	5.169	3.903
Servicios de comidas y bebidas	8.736	3.998
Actividades de alquiler	680	464
Actividades de agencias de viajes, operadores turísticos	204	117
Actividades de creación, artísticas, espectáculos	312	349
Actividades de bibliotecas, archivos, museos...	69	13
Actividades deportivas, recreativas y entretenimiento	1.149	712
Total Turismo Junio 2017	19.315	11.275
Total Turismo Junio 2016	20.251	10.403
Var % interanual	-4,62%	8,38%

CANARIAS	Desempleados	Contratos
Total Turismo Junio 2016	50.961	31.124
Total Turismo Junio 2017	48.863	33.487
Var % interanual	-4,12%	7,59%

Fuente: OBECAN.

Sección 5

Conectividad aérea

Ranking de líneas aéreas en Gran Canaria, por pasajeros. Junio

LLAA	2016	2017	Var. total	Var. (%)
BINTER CANARIAS	74.228	80.282	6.054	8,16%
RYANAIR DAC	55.931	66.253	10.322	18,45%
TUI GROUP	61.074	65.642	4.568	7,48%
THOMAS COOK AIRLINES	41.248	37.733	-3.515	-8,52%
GRUPO IBERIA	30.865	32.892	2.027	6,57%
NORWEGIAN	25.939	29.954	4.015	15,48%
VUELING AIRLINES, S.A.	26.255	29.680	3.425	13,05%
JET2.COM LIMITED	10.023	18.945	8.922	89,02%
AIR EUROPA	23.020	18.144	-4.876	-21,18%
AIRBERLIN GROUP	15.782	11.949	-3.833	-24,29%
CANARY FLY, S.L.	10.653	11.188	535	5,02%

Ranking de aeropuertos de origen. Gran Canaria. Junio

AEROPUERTO	2016	2017	Var. total	Var. (%)
MADRID-BARAJAS ADOLFO SUÁREZ	62.085	61.883	-202	-0,33%
BARCELONA-EL PRAT	17.617	18.938	1.321	7,50%
LONDRES GATWICK	14.898	16.008	1.110	7,45%
MANCHESTER INTERNACIONAL	14.290	16.231	1.941	13,58%
AMSTERDAM SCHIPHOL	12.401	11.602	-799	-6,44%
DUSSELDORF	12.265	11.446	-819	-6,68%
BIRMINGHAM INTERNACIONAL	8.447	10.444	1.997	23,64%
MUNICH FRANZ JOSEF STRAUSS	7.265	9.067	1.802	24,80%
SEVILLA	7.307	8.078	771	10,55%
FRANKFURT INTERNACIONAL	8.088	7.972	-116	-1,43%
OSLO GARDERMOEN	7.752	8.257	505	6,51%

Nota: no se han tenido en cuenta los aeropuertos insulares en la realización del ranking de aeropuertos de origen.

Fuente: AENA.



GranCanaria
Patronato de Turismo