

Situación del Sector Turístico

Abril 2017



ÍNDICE

	Página
EL SECTOR TURÍSTICO DE UN VISTAZO	3
Cuadro de mando general	
Cuadro resumen por mercados	
SECCIÓN 1: TURISTAS Y PASAJEROS	7
Gran Canaria	
Canarias	
SECCIÓN 2: PERFIL DEL CLIENTE	15
SECCIÓN 3: INDICADORES ALOJATIVOS	18
Encuesta de ocupación hotelera	
Encuesta de ocupación extrahotelera	
SECCIÓN 4: EMPLEO	24
SECCIÓN 5: CONECTIVIDAD AÉREA	26

El sector turístico de un vistazo

Cuadro resumen general. Abril 2017

GRAN CANARIA

Indicador	Abril	Var. Anual
Total turistas (FRONTUR)	395.982	27,03%
Pasajeros extranjeros (AENA)	343.068	20,52%
Ocupación por plazas	61,69%	7,17 puntos
Estancia media	7,23 días	0,06 días
Pernoctaciones	2.447.659	14,62%
Tarifa media diaria	84,19€	5,47%
Ocupación hotelera por plazas	77,51%	1,90 puntos
Tarifa media en hoteles	98,93€	4,38%
Estancia media en hoteles	6,92 días	-0,11 días
Ocupación extrahotelera por plazas	45,49%	11,57 puntos
Tarifa media extrahotelera	55,71€	13,81%
Estancia media extrahotelera	7,85 días	0,35 días
Contratos en el sector turístico	9.955	15,85%

*El dato de turistas para Canarias no coincide con la suma de las islas. El dato para cada isla se calcula como la suma de turista principal y turista secundario (aquel que visita la isla después de visitar otra).

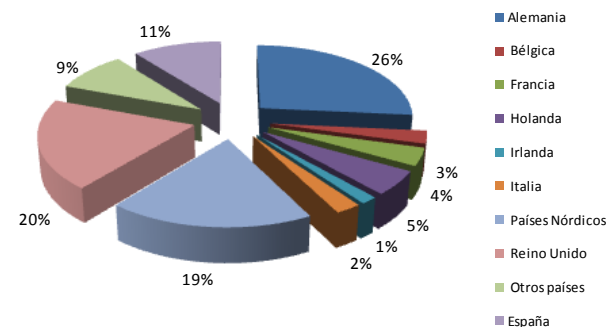
CANARIAS

Turistas totales. Abril 2017	Total	% Var. Anual
Canarias	1.401.958	17,84%
Lanzarote	292.952	25,97%
Fuerteventura	228.073	20,56%
Gran Canaria	395.982	27,03%
Tenerife	554.842	16,18%

Perfil del turista. Gran Canaria

Motivo de la estancia	Aumenta su ya importante peso el motivo ocio/vacaciones, hasta superar el 94% de los viajeros totales. El resto de opciones se mantienen o caen.
Tipo de alojamiento	Aunque la estancia en hoteles o similares reduce su presencia al 70%, se observa que el resto de opciones de alojamiento mejoran su cuota de mercado en la Isla.
Duración de la estancia	Se observa un aumento en torno a 4 puntos en las estancias cortas (1-7 noches) y una caída semejante en las intermedias (8-15).
Uso de paquete turístico	La contratación de paquete turístico se incrementa de forma notable, ya que pasa de concentrar el 58,17% de clientes en 2016 a alcanzar el 63,07% en 2017.

TURISTAS EN GRAN CANARIA. NACIONALIDADES



Cuadro resumen general. Año 2017

GRAN CANARIA

Indicador	Enero-Abril	Var. Anual
Total turistas (FRONTUR)	1.614.051	11,72%
Pasajeros extranjeros (AENA)	1.463.103	6,94%
Ocupación por plazas	66,02%	1,42 puntos
Estancia media	8,20 días	0,05 días
Pernoctaciones	10.508.835	1,66%
Tarifa media diaria	84,17€	3,30%
Ocupación hotelera por plazas	81,75%	-0,29 puntos
Tarifa media diaria en hoteles	101,47€	1,14%
Estancia media en hoteles	7,43 días	0,02 días
Ocupación extrahotelera por plazas	50,03%	2,58 puntos
Tarifa media diaria extrahotelera	56,81€	9,61%
Estancia media extrahotelera	9,99 días	0,13 días

*El dato de turistas para Canarias no coincide con la suma de las islas. El dato para cada isla se calcula como la suma de turista principal y turista secundario (aquel que visita la isla después de visitar otra).

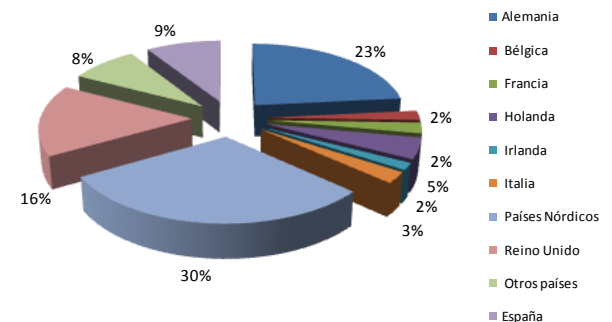
CANARIAS

Turistas totales. Enero-Abril 2017	Total	% Var. Anual
Canarias	5.374.610	8,38%
Lanzarote	1.048.097	12,39%
Fuerteventura	835.692	9,83%
Gran Canaria	1.614.051	11,72%
Tenerife	2.142.885	10,90%

Perfil del turista. Gran Canaria

Motivo de la estancia	Las pautas habituales se mantienen, con el motivo vacacional superando el 93% del total de visitantes.
Tipo de alojamiento	Aunque el alojamiento en hoteles o similares sigue siendo predominante (68,95%), asciende la importancia del alojamiento en alquiler, con familiares y amigos y en cruceros.
Duración de la estancia	Las estancias cortas (1-7 noches) se mantienen como grupo principal y aumentan su importancia en el destino, en detrimento de las estancias de 8 a 15 noches.
Uso de paquete turístico	Los niveles de uso del paquete turístico mantienen una pauta similar al año 2016, con una cuota de mercado situada en el 61,93%.

TURISTAS EN GRAN CANARIA. NACIONALIDADES



Cuadro resumen por mercados. Abril 2017

Alemania	Abril	Var	Acumulado	Var
Turistas	104.966	34,74%	377.740	13,13%
Pasajeros llegados	96.728	10,00%	382.895	-1,18%
Pernoctaciones totales	570.390	11,07%	2.367.908	-4,84%
Estancia media	8,91 días	-0,35 días	10,16 días	-0,40 días
Países Nórdicos	Abril	Var	Acumulado	Var
Turistas	73.732	50,20%	488.111	8,53%
Pasajeros llegados	72.622	51,61%	494.101	5,74%
Pernoctaciones totales	226.391	41,06%	3.614.459	5,02%
Estancia media	9,94 días	0,15 días	9,36 días	-0,06 días
Reino Unido	Abril	Var	Acumulado	Var
Turistas	77.849	33,63%	256.180	22,08%
Pasajeros llegados	80.094	25,91%	272.352	24,37%
Pernoctaciones totales	448.074	21,67%	1.513.753	14,70%
Estancia media	7,80 días	-0,06 días	8,03 días	-0,08 días
España	Abril	Var	Acumulado	Var
Turistas	42.062	-3,03%	147.000	-0,91%
Pernoctaciones totales	269.255	-13,09%	880.843	-6,06%
Estancia media	3,51 días	-0,40 días	4,59 días	0,53 días

Nota: La estancia media de los Países Nórdicos se calcula como la media aritmética de Finlandia, Dinamarca, Noruega y Suecia.
Fuente: AENA, ISTAC.

Sección 1
Turistas y Pasajeros

Turistas en Gran Canaria. Abril 2017 y acumulado año

PAÍS DE ORIGEN	2016	2017	Var. 16-17	Var. (%) 16-17	AC.2016	AC.2017	Var.AC. 16-17	Var. (%) AC.
Alemania	77.902	104.966	27.064	34,74%	333.889	377.740	43.851	13,13%
Bélgica	9.337	11.004	1.667	17,85%	31.934	34.027	2.093	6,55%
Francia	14.026	15.228	1.202	8,57%	33.739	38.195	4.456	13,21%
Holanda	19.573	20.768	1.195	6,11%	74.102	74.745	643	0,87%
Irlanda	5.465	6.243	778	14,24%	21.720	24.895	3.175	14,62%
Italia	7.017	9.383	2.366	33,72%	31.255	39.896	8.641	27,65%
Países Nórdicos	49.090	73.732	24.642	50,20%	449.741	488.111	38.370	8,53%
Reino Unido	58.256	77.849	19.593	33,63%	209.851	256.180	46.329	22,08%
Otros países	27.685	34.748	7.063	25,51%	110.148	133.266	23.118	20,99%
Extranjeros	268.352	353.920	85.568	31,89%	1.296.377	1.467.052	170.675	13,17%
Nacionales	43.377	42.062	-1.315	-3,03%	148.343	147.000	-1.343	-0,91%
TOTAL	311.729	395.982	84.253	27,03%	1.444.720	1.614.051	169.331	11,72%

Fuente: FRONTUR-ISTAC.

Turistas en Canarias. Abril 2017

EXTRANJEROS	Canarias	Lanzarote	Fuerteventura	Gran Canaria	Tenerife
Abril 2016	1.067.674	213.756	180.491	268.352	425.340
Abril 2017	1.256.183	272.818	214.650	353.920	482.318
Variación total	188.509	59.062	34.159	85.568	56.978
Var. (%)	17,66%	27,63%	18,93%	31,89%	13,40%

NACIONALES	Canarias	Lanzarote	Fuerteventura	Gran Canaria	Tenerife
Abril 2016	122.069	18.794	8.693	43.377	52.233
Abril 2017	145.776	20.134	13.423	42.062	72.524
Variación total	23.707	1.340	4.730	-1.315	20.291
Var. (%)	19,42%	7,13%	54,41%	-3,03%	38,85%

TOTAL	Canarias	Lanzarote	Fuerteventura	Gran Canaria	Tenerife
Abril 2016	1.189.743	232.550	189.184	311.729	477.573
Abril 2017	1.401.958	292.952	228.073	395.982	554.842
Variación total	212.215	60.402	38.889	84.253	77.269
Var. (%)	17,84%	25,97%	20,56%	27,03%	16,18%

Turistas en Canarias. Acumulado 2017

EXTRANJEROS	Canarias	Lanzarote	Fuerteventura	Gran Canaria	Tenerife
Acumulado 2016	4.518.958	858.608	724.520	1.296.377	1.746.748
Acumulado 2017	4.910.451	979.003	796.970	1.467.052	1.923.232
Variación total	391.493	120.395	72.450	170.675	176.484
Var. (%)	8,66%	14,02%	10,00%	13,17%	10,10%

NACIONALES	Canarias	Lanzarote	Fuerteventura	Gran Canaria	Tenerife
Acumulado 2016	440.302	73.922	36.374	148.343	185.498
Acumulado 2017	464.160	69.094	38.721	147.000	219.653
Variación total	23.858	-4.828	2.347	-1.343	34.155
Var. (%)	5,42%	-6,53%	6,45%	-0,91%	18,41%

TOTAL	Canarias	Lanzarote	Fuerteventura	Gran Canaria	Tenerife
Acumulado 2016	4.959.260	932.529	760.894	1.444.720	1.932.248
Acumulado 2017	5.374.610	1.048.097	835.692	1.614.051	2.142.885
Variación total	415.350	115.568	74.798	169.331	210.637
Var. (%)	8,38%	12,39%	9,83%	11,72%	10,90%

Turistas extranjeros en España. Abril 2017

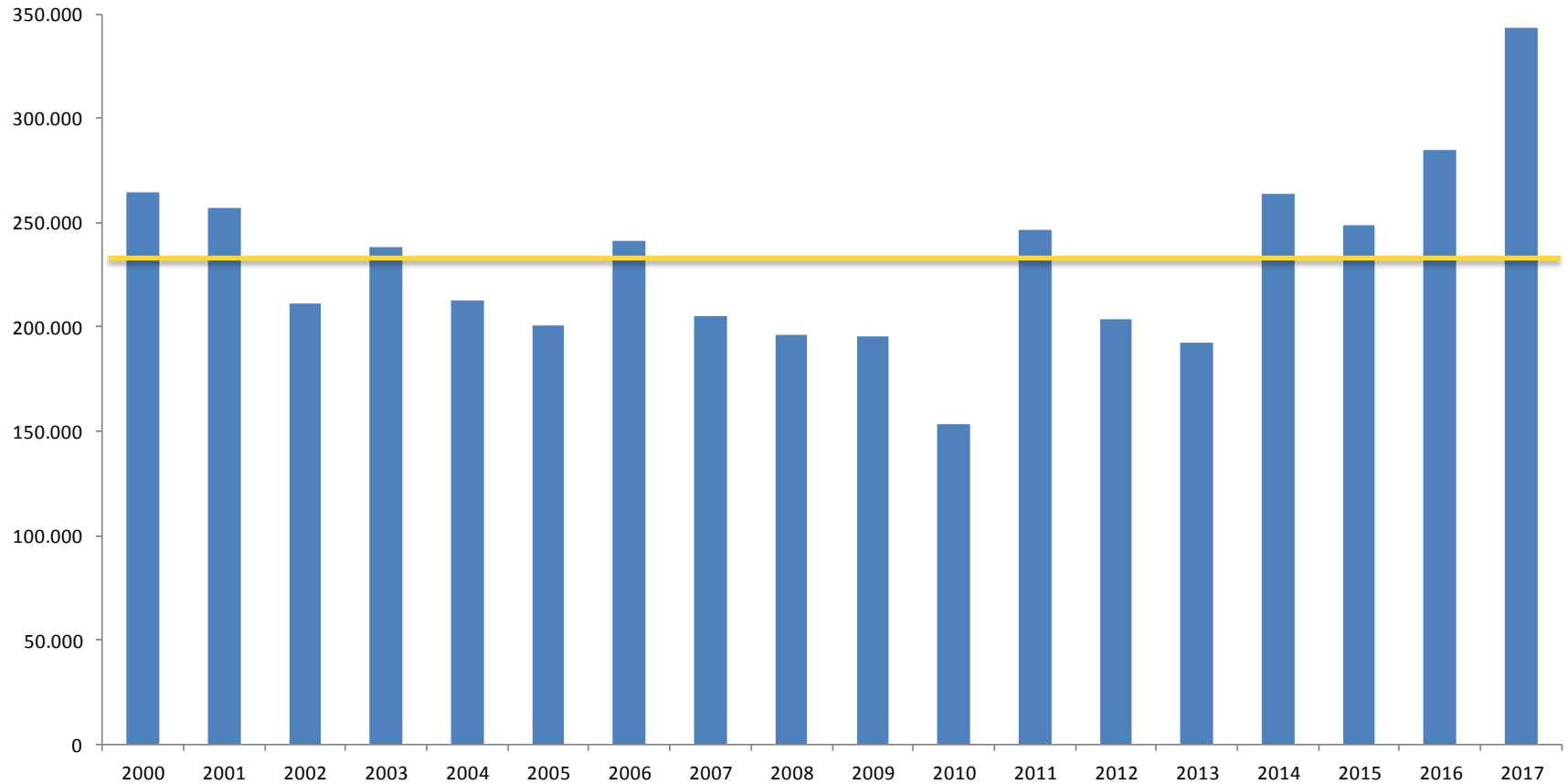
COMUNIDAD AUTÓNOMA	2017	Var. anual	Acumulado 2017	Var. Anual Acumulado
TOTAL	7.060.043	16%	19.990.109	11,6%
Andalucía	1.046.849	8,2%	2.876.170	10,7%
Baleares	998.425	29,6%	1.593.527	11,5%
Canarias	1.254.805	17,8%	4.916.050	9,4%
Cataluña	1.732.674	16,8%	4.720.912	8,4%
Comunidad Valenciana	748.536	16,4%	2.107.966	17,7%
Comunidad de Madrid	673.234	12%	2.084.797	21,9%
Resto de CCAA	605.520	8,8%	1.690.687	9,8%
PAÍS DE ORIGEN	2017	Var. Anual	Acumulado 2017	Var. Anual Acumulado
Alemania	1.118.527	29,1%	2.842.480	11,2%
Francia	1.135.710	4,8%	2.818.439	6,9%
Irlanda	181.271	44%	440.675	17,7%
Italia	353.636	15%	1.078.872	7,9%
Países Bajos	258.365	-19,6%	773.395	0,4%
Reino Unido	1.523.135	7%	4.360.189	9,6%
Países Nórdicos	478.114	19,5%	1.722.272	5,1%

Pasajeros extranjeros llegados a Gran Canaria. Abril 2017 y acumulado año

PAÍS DE ORIGEN	2016	2017	Var. 16-17	Var. (%) 16-17	AC.2016	AC.2017	Var.AC. 16-17	Var. (%) AC.
Alemania	87.933	96.728	8.795	10,00%	387.450	382.895	-4.555	-1,18%
Austria	2.468	4.096	1.628	65,96%	10.670	15.446	4.776	44,76%
Bélgica	9.882	11.751	1.869	18,91%	36.424	35.576	-848	-2,33%
Dinamarca	9.866	13.089	3.223	32,67%	79.223	85.595	6.372	8,04%
Finlandia	6.036	9.861	3.825	63,37%	67.419	74.888	7.469	11,08%
Francia	8.835	9.756	921	10,42%	19.408	21.195	1.787	9,21%
Reino Unido	63.612	80.094	16.482	25,91%	218.992	272.352	53.360	24,37%
Holanda	19.520	23.156	3.636	18,63%	63.095	72.880	9.785	15,51%
Irlanda	7.022	7.071	49	0,70%	24.405	25.145	740	3,03%
Italia	7.100	7.539	439	6,18%	28.321	36.369	8.048	28,42%
Noruega	13.626	23.284	9.658	70,88%	152.454	155.776	3.322	2,18%
República Checa	992	1.323	331	33,37%	3.780	3.897	117	3,10%
Polonia	4.656	5.882	1.226	26,33%	19.287	23.262	3.975	20,61%
Suecia	18.371	26.388	8.017	43,64%	168.189	177.842	9.653	5,74%
Suiza	11.010	11.058	48	0,44%	37.972	35.281	-2.691	-7,09%
Otros países	13.630	11.992	-1.638	-12,02%	50.937	44.659	-6.278	-12,33%
Total extranjeros	284.653	343.068	58.415	20,52%	1.368.120	1.463.103	94.983	6,94%

Evolución pasajeros extranjeros llegados a Gran Canaria. Abril

Promedio del período: 231.047



Pasajeros extranjeros en Canarias. Abril

EXTRANJEROS	Canarias	Lanzarote	Fuerteventura	Gran Canaria	Tenerife	La Palma
Abril 2016	1.059.134	191.839	184.758	284.653	384.930	12.954
Abril 2017	1.257.766	241.394	208.625	343.068	446.849	17.830
Variación total	198.632	49.555	23.867	58.415	61.919	4.876
Var. (%)	18,75%	25,83%	12,92%	20,52%	16,09%	37,64%

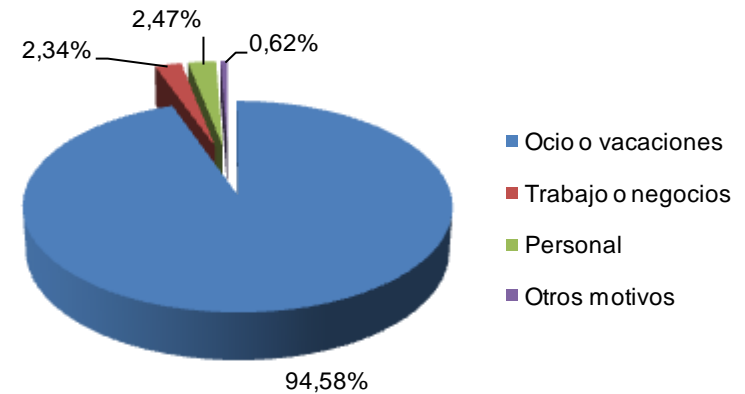
EXTRANJEROS	Canarias	Lanzarote	Fuerteventura	Gran Canaria	Tenerife	La Palma
Acumulado 2016	4.540.762	758.093	710.336	1.368.120	1.650.601	53.612
Acumulado 2017	4.972.266	872.123	760.648	1.463.103	1.791.895	84.497
Variación total	431.504	114.030	50.312	94.983	141.294	30.885
Var. (%)	9,50%	15,04%	7,08%	6,94%	8,56%	57,61%

Sección 2

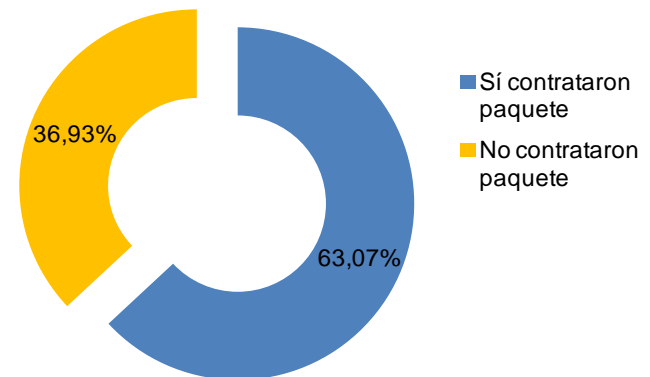
Perfil del cliente

Turistas según motivo de la estancia y contratación de paquetes turísticos. Abril 2017

	2016	2017
GRAN CANARIA		
Ocio o vacaciones	91,65%	94,58%
Trabajo o negocios	3,50%	2,34%
Personal	3,49%	2,47%
Otros motivos	1,35%	0,62%

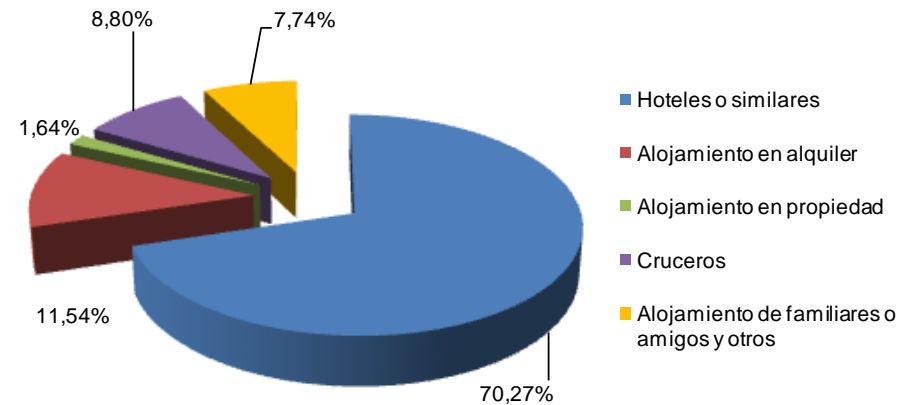


	2016	2017
GRAN CANARIA		
Sí contrataron paquete	58,17%	63,07%
No contrataron paquete	41,83%	36,93%

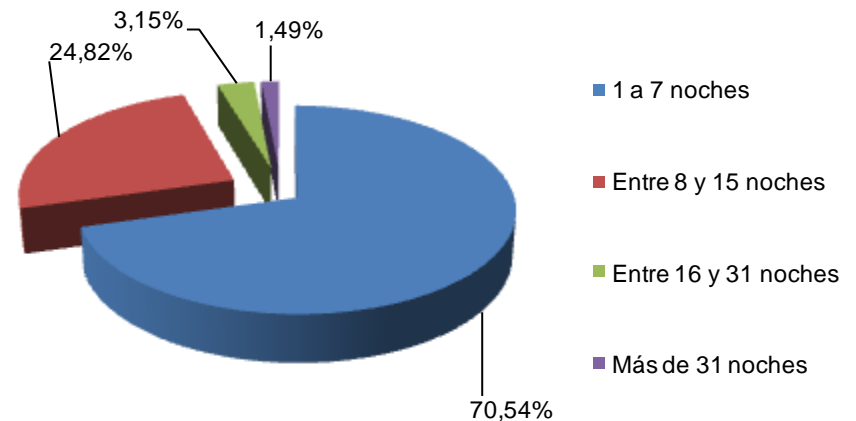


Turistas por tipo de alojamiento y según número de pernoctaciones. Abril 2017

	2016	2017
GRAN CANARIA		
Hoteles o similares	77,23%	70,27%
Alojamiento en alquiler	9,53%	11,54%
Alojamiento en propiedad	1,66%	1,64%
Cruceros	4,09%	8,80%
Alojamiento de familiares o amigos y otros	7,49%	7,74%



	2016	2017
GRAN CANARIA		
1 a 7 noches	66,42%	70,54%
Entre 8 y 15 noches	28,48%	24,82%
Entre 16 y 31 noches	3,36%	3,15%
Más de 32 noches	1,74%	1,49%



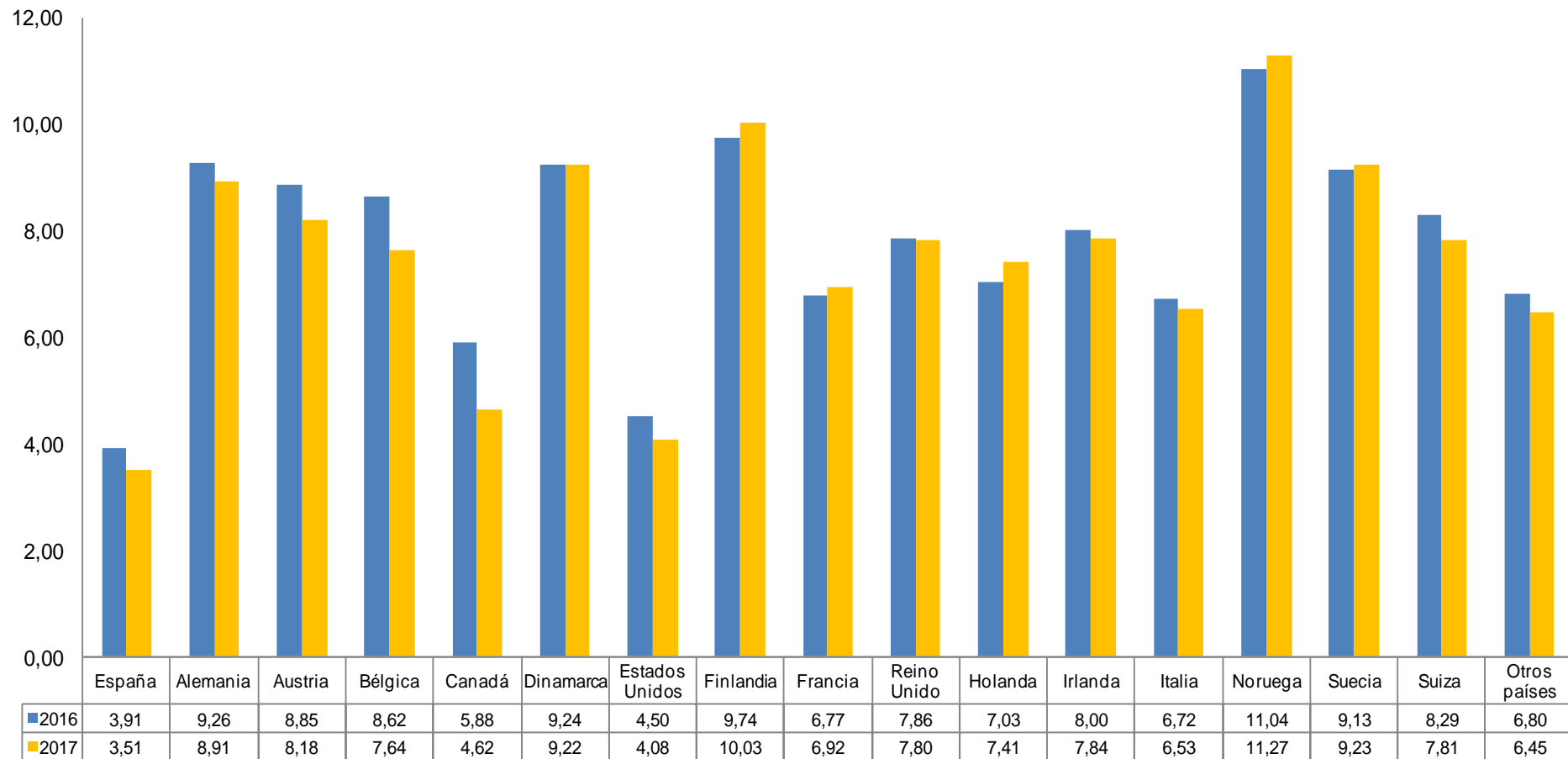
Sección 3

Indicadores Alojativos

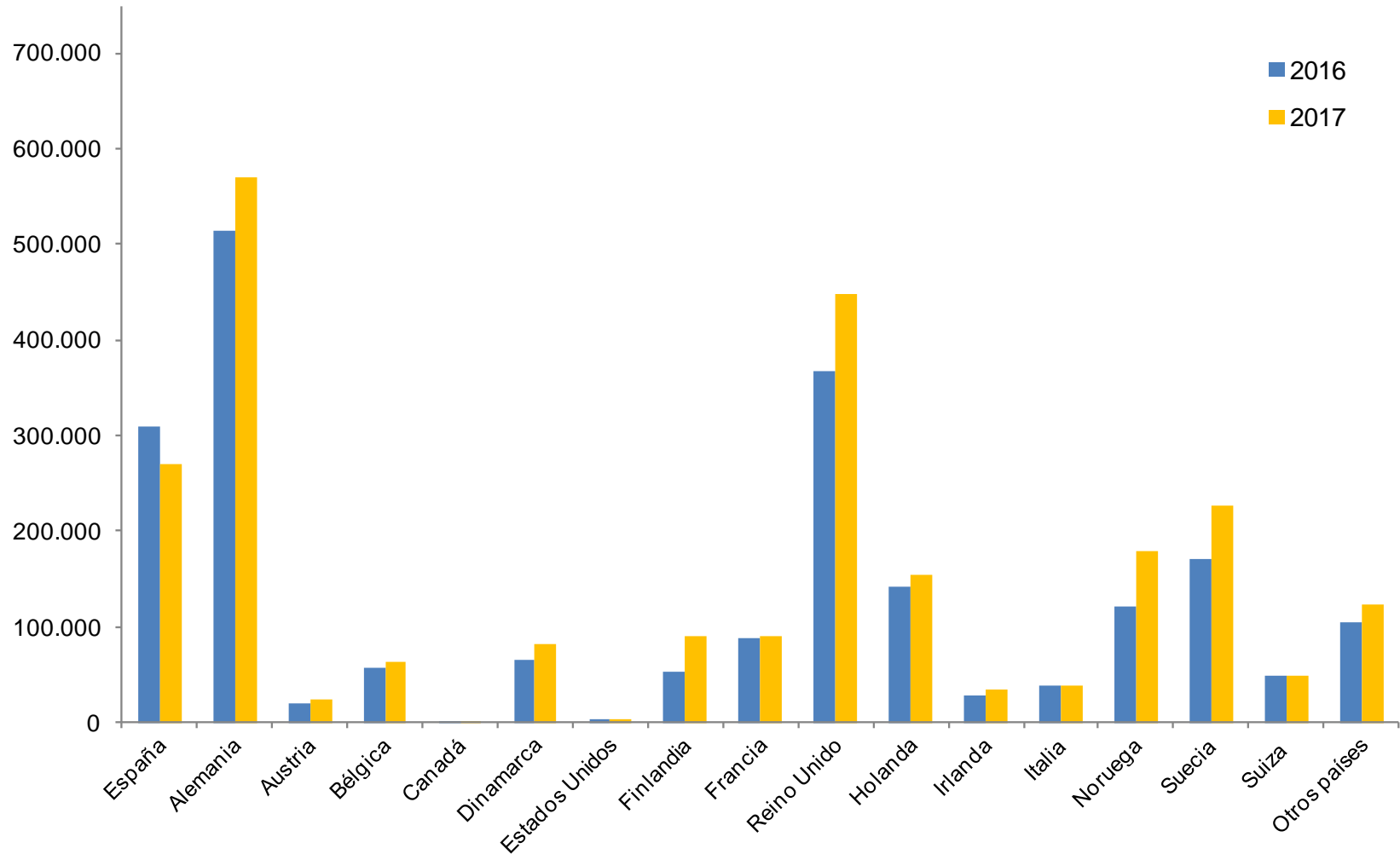
Encuesta de ocupación hotelera y extrahotelera. Gran Canaria. Abril

			Hotelero Abril	Hotelero acumulado	Extrahotelero Abril	Extrahotelero acumulado	Total Abril	Total acumulado
Pernoctaciones	Extranjeros	Dato	1.393.179	6.060.580	785.225	3.567.037	2.178.404	9.627.617
		Var %	12,71%	3,68%	33,16%	0,38%	19,32%	2,44%
	Españoles	Dato	162.946	499.318	106.309	381.525	269.255	881.218
		Var %	-28,36%	-24,53%	29,08%	37,95%	-13,09%	-6,07%
	Total	Dato	1.556.125	6.559.898	891.534	3.948.562	2.447.659	10.508.835
		Var %	6,33%	0,81%	32,66%	3,10%	14,62%	1,66%
Viajeros entrados	Extranjeros	Dato	177.674	744.892	83.948	338.640	261.622	1.083.532
		Var %	14,06%	4,22%	33,99%	6,57%	19,77%	4,94%
	Españoles	Dato	47.161	139.432	29.606	63.212	76.767	202.839
		Var %	-9,98%	-14,56%	9,96%	-9,78%	-3,21%	-13,04%
	Total	Dato	224.835	884.324	113.554	401.852	338.389	1.286.371
		Var %	8,01%	0,73%	26,77%	3,61%	13,65%	1,63%
Grados de ocupación	Por plazas	Dato	77,51	81,75	45,49	50,03	61,69	66,02
		Var	1,90	-0,29	11,57	2,58	7,17	1,42
	Por habitaciones	Dato	79,75	88,01	56,16	75,54	69,76	82,72
		Var	1,31	-0,11	6,46	0,91	3,78	0,44
Estancia media (días)	Extranjeros	Dato	7,84	8,14	9,35	10,60	8,33	8,89
		Var	-0,09	-0,03	-0,06	-0,50	-0,03	-0,18
	Españoles	Dato	3,46	3,64	3,59	7,05	3,51	4,59
		Var	-0,88	-0,41	0,53	2,93	-0,40	0,54
	Total	Dato	6,92	7,43	7,85	9,99	7,23	8,20
		Var	-0,11	0,02	0,35	0,13	0,06	0,05
Tarifa media diaria (Euros)		Dato	98,93	101,47	55,71	56,81	84,19	84,17
		Var %	4,38%	1,14%	13,81%	9,61%	5,47%	3,30%

Estancia media, según países. Gran Canaria. Abril

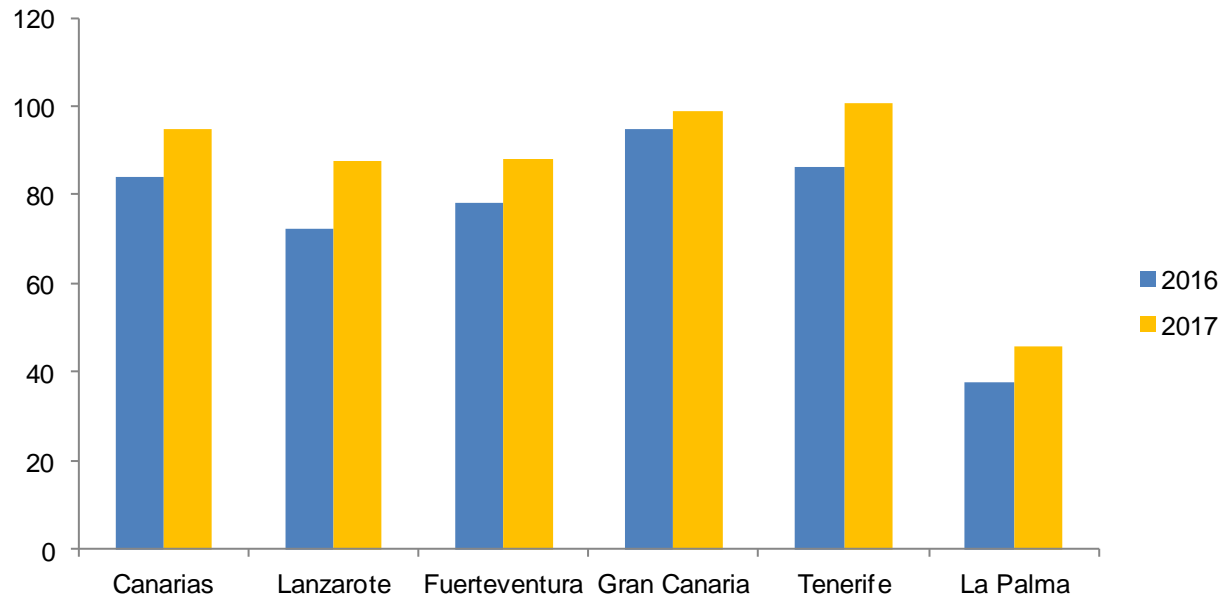


Pernoctaciones totales. Gran Canaria. Abril



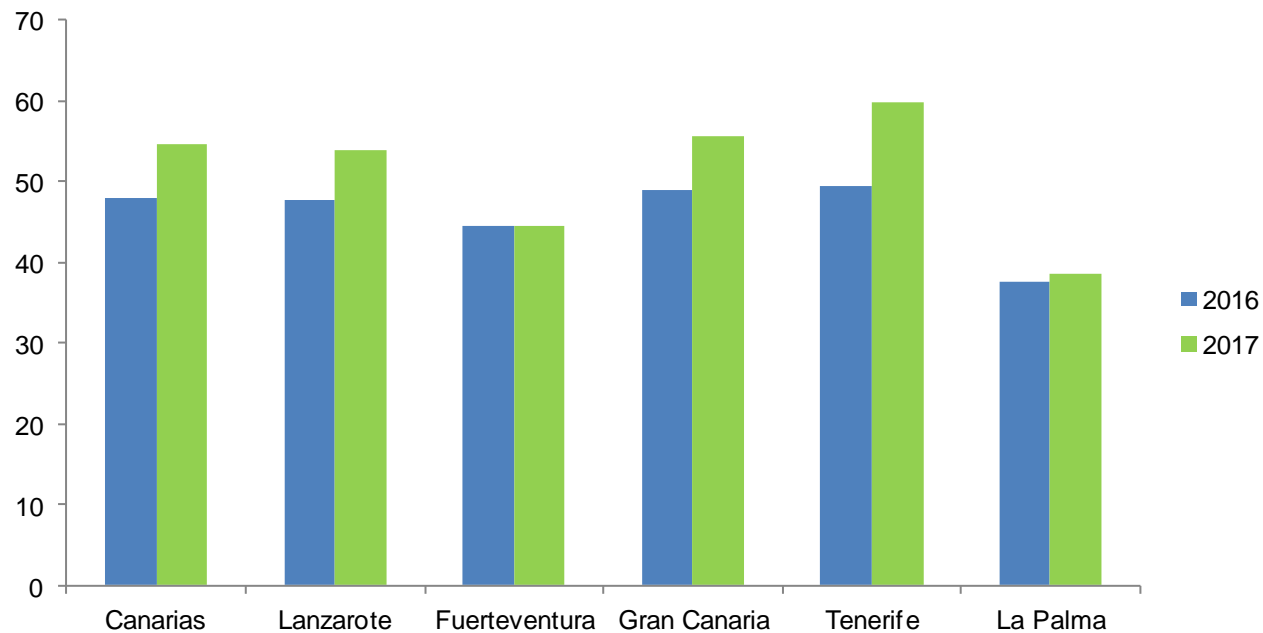
Tarifa media diaria en hoteles. Canarias. Abril

Isla / Periodo	Canarias	Lanzarote	Fuerteventura	Gran Canaria	Tenerife	La Palma
2016	83,88	72,37	78,21	94,78	86,2	37,85
2017	94,76	87,64	88,29	98,93	100,56	45,79
Variación total	10,88	15,27	10,08	4,15	14,36	7,94
Var. (%)	12,97%	21,10%	12,89%	4,38%	16,66%	20,98%



Tarifa media diaria en establecimientos extrahoteleros. Canarias. Abril

Isla / Periodo	Canarias	Lanzarote	Fuerteventura	Gran Canaria	Tenerife	La Palma
2016	48,07	47,84	44,67	48,95	49,5	37,68
2017	54,75	53,87	44,49	55,71	59,93	38,73
Variación total	6,68	6,03	-0,18	6,76	10,43	1,05
Var. (%)	13,90%	12,60%	-0,40%	13,81%	21,07%	2,79%



Sección 4

Empleo

Empleo en el sector turístico. Gran Canaria. Abril

DESEMPLEADOS Y CONTRATOS EN EL SECTOR TURÍSTICO, DE ACUERDO CON LA CNAE-2009

GRAN CANARIA	Desempleados	Contratos
Transporte terrestre y por tubería	1.657	613
Transporte marítimo	160	233
Transporte aéreo	178	38
Almacenamiento y actividades transporte	1.018	459
Servicios de alojamiento	5.444	3.339
Servicios de comidas y bebidas	8.726	3.918
Actividades de alquiler	693	266
Actividades de agencias de viajes, operadores turísticos	213	118
Actividades de creación, artísticas, espectáculos	325	365
Actividades de bibliotecas, archivos, museos...	77	6
Actividades deportivas, recreativas y entretenimiento	1.152	600
Total Turismo Abril 2017	19.643	9.955
Total Turismo Abril 2016	20.366	8.593
Var % interanual	-3,55%	15,85%

CANARIAS	Desempleados	Contratos
Total Turismo Abril 2016	51.300	25.791
Total Turismo Abril 2017	49.439	30.084
Var % interanual	-3,63%	16,65%

Fuente: OBECAN.

Sección 5

Conectividad aérea

Ranking de líneas aéreas en Gran Canaria, por pasajeros. Abril

LLAA	2016	2017	Var. total	Var. (%)
BINTER CANARIAS	70.671	76.701	6.030	8,53%
TUI GROUP	81.451	75.808	-5.643	-6,93%
RYANAIR DAC	50.137	59.677	9.540	19,03%
THOMAS COOK AIRLINES	50.985	56.711	5.726	11,23%
GRUPO IBERIA	26.043	33.936	7.893	30,31%
VUELING AIRLINES, S.A.	25.003	30.628	5.625	22,50%
NORWEGIAN	24.233	30.298	6.065	25,03%
AIRBERLIN GROUP	22.999	22.360	-639	-2,78%
AIR EUROPA	20.241	19.190	-1.051	-5,19%
LUFTHANSA GROUP	9.993	17.126	7.133	71,38%
JET2.COM LIMITED	8.039	15.169	7.130	88,69%
SCANDINAVIAN AIRLINES SYSTEM	4.103	12.028	7.925	193,15%
TRANSAVIA HOLLAND B.V	10.791	11.792	1.001	9,28%
CANARY FLY, S.L.	7.460	10.826	3.366	45,12%
GERMANIA	6.515	7.195	680	10,44%

Ranking de aeropuertos de origen. Gran Canaria. Abril

AEROPUERTO	2016	2017	Var. total	Var. (%)
MADRID-BARAJAS	53.060	62.535	9.475	17,86%
BARCELONA-EL PRAT	16.585	20.784	4.199	25,32%
DUSSELDORF	15.677	18.759	3.082	19,66%
AMSTERDAM SCHIPHOL	15.929	16.455	526	3,30%
LONDRES GATWICK	11.329	15.189	3.860	34,07%
ESTOCOLMO ARLANDA	11.499	13.307	1.808	15,72%
MANCHESTER	10.753	13.166	2.413	22,44%
OSLO GARDERMOEN	7.868	11.960	4.092	52,01%
FRANKFURT INTERNACIONAL	11.623	11.362	-261	-2,25%
MUNICH FRANZ JOSEF STRAUSS	9.892	10.733	841	8,50%
HAMBURGO FUHLSBUETTEL	6.603	8.537	1.934	29,29%
HANNOVER	7.964	8.513	549	6,89%
BIRMINGHAM INTERNACIONAL	5.669	8.493	2.824	49,81%
COPENHAGUE	7.213	8.386	1.173	16,26%
COLONIA BONN	7.521	8.045	524	6,97%

Nota: no se han tenido en cuenta los aeropuertos insulares en la realización del ranking de aeropuertos de origen.

Fuente: AENA.



GranCanaria
Patronato de Turismo