

Situación del Sector Turístico

Invierno 2015-2016
(Noviembre-Abril)



ÍNDICE

	Página
EL SECTOR TURÍSTICO DE UN VISTAZO	3
Cuadro de mando general	
Cuadro resumen por mercados	
SECCIÓN 1: TURISTAS Y PASAJEROS	6
Gran Canaria	
Canarias	
SECCIÓN 2: PERFIL DEL CLIENTE	13
SECCIÓN 3: INDICADORES ALOJATIVOS	16
Encuesta de ocupación hotelera	
Encuesta de ocupación extrahotelera	
SECCIÓN 4: EMPLEO	22
SECCIÓN 5: CONECTIVIDAD AÉREA	24

El sector turístico de un vistazo

Cuadro resumen general. Invierno 2015-2016

GRAN CANARIA

Indicador	Invierno 15-16	Var. anual
Total turistas (FRONTUR)	2.227.288	10,31%
Pasajeros extranjeros (AENA)	2.070.797	8,91%
Ocupación por plazas	64,80%	5,38 puntos
Estancia media	8,27	-0,13 días
Pernoctaciones	15.630.768	9,54%
Tarifa media diaria	82,13 €	5,30%
Ocupación hotelera por plazas	81,21%	7,69 puntos
Tarifa media hoteles	101,21€	6,85%
Estancia media en hoteles	7,51	0,02 días
Ocupación extrahotelera por plazas	48,70%	2,68 puntos
Tarifa media apartamentos	51,90€	-0,53%
Estancia media apartamentos	9,95	-0,40 días
Contratos en el sector turístico	151.513	12,56%

*El dato de turistas para Canarias no coincide con la suma de las islas. El dato para cada isla se calcula como la suma de turista principal y turista secundario (aquel que visita la isla después de visitar otra).

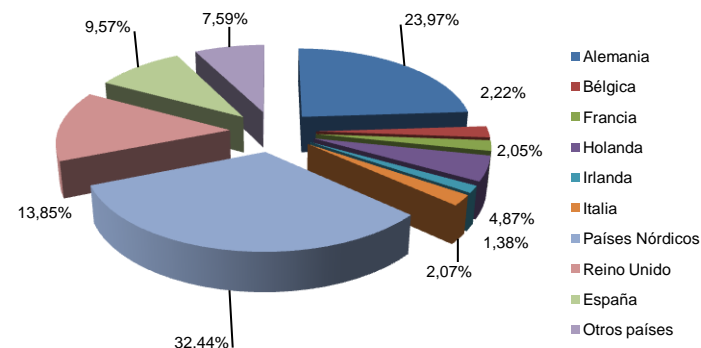
CANARIAS

Turistas totales. Invierno 15-16	Total	% Var. Anual
Canarias	7.329.899	9,12%
Lanzarote	1.385.265	6,40%
Fuerteventura	1.088.678	4,20%
Gran Canaria	2.227.288	10,31%
Tenerife	2.871.243	4,15%

Perfil del turista. Gran Canaria

Motivo de la estancia	El motivo ocio/vacaciones continúa siendo el mayoritario, alcanzando el 93,99% del total de visitas del invierno, produciéndose una disminución respecto al invierno anterior.
Tipo de alojamiento	Los alojamientos en hoteles alcanzan el 76,28% del total, experimentando una disminución de 4,25 puntos en detrimento de alojamientos en alquiler que registra un notable crecimiento.
Duración de la estancia	La duración de la estancia más frecuente es la de menos de 7 noches, alcanzando un 63,60% del total, experimentando un ligero decrecimiento mientras que aumentan las pernoctaciones entre las 8 y 15 noches.
Paquete turístico	La contratación de paquetes turísticos alcanza el 63,56% del total registrado en el invierno 2015/16.

TURISTAS EN GRAN CANARIA. NACIONALIDADES



Cuadro resumen por mercados. Invierno 2015-2016

Alemania	Invierno 15-16	Var.
Turistas	533.814	6,77%
Pasajeros llegados	590.746	3,50%
Pernoctaciones totales	3.701.377	0,77%
Estancia media	10,49	-0,30 días
Países Nórdicos	Invierno 15-16	Var.
Turistas	722.458	2,24%
Pasajeros llegados	739.107	2,31%
Pernoctaciones totales	5.587.033	4,96%
Estancia media	9,41	-0,02 días
Reino Unido	Invierno 15-16	Var.
Turistas	308.494	25,85%
Pasajeros llegados	312.818	27,23%
Pernoctaciones totales	1.958.589	27,31%
Estancia media	8,32	0,01 días
España	Invierno 15-16	Var.
Turistas	213.143	15,32%
Pernoctaciones totales	1.289.835	6,83%
Estancia media	4,05	-0,17 días

*Nota: La estancia media de los Países Nórdicos se calcula como la media aritmética de Finlandia, Dinamarca, Noruega y Suecia.
Fuente: AENA, ISTAC.*

Sección 1
Turistas y Pasajeros

Turistas en Gran Canaria. Invierno 2015-2016

PAÍS DE ORIGEN	Invierno 14-15	Invierno 15-16	Var.	Var. (%)
Alemania	499.961	533.814	33.853	6,77%
Bélgica	43.680	49.394	5.714	13,08%
Francia	35.925	45.759	9.834	27,37%
Holanda	90.525	108.373	17.848	19,72%
Irlanda	23.264	30.754	7.490	32,20%
Italia	38.838	46.157	7.319	18,84%
Países Nórdicos	706.630	722.458	15.828	2,24%
Reino Unido	245.129	308.494	63.365	25,85%
Otros países	150.363	168.946	18.583	12,36%
Extranjeros	1.834.308	2.014.144	179.836	9,80%
Nacionales	184.824	213.143	28.319	15,32%
TOTAL	2.019.133	2.227.288	208.155	10,31%

Turistas en Canarias. Invierno 2015-2016

EXTRANJEROS	Canarias	Lanzarote	Fuerteventura	Gran Canaria	Tenerife
Invierno 14-15	6.137.116	1.200.598	997.149	1.834.308	2.499.857
Invierno 15-16	6.692.293	1.279.728	1.036.529	2.014.144	2.600.502
Variación total	555.177	79.130	39.380	179.836	100.645
Var. (%)	9,05%	6,59%	3,95%	9,80%	4,03%

NACIONALES	Canarias	Lanzarote	Fuerteventura	Gran Canaria	Tenerife
Invierno 14-15	580.240	101.288	47.618	184.824	256.934
Invierno 15-16	637.607	105.537	52.149	213.143	270.739
Variación total	57.367	4.249	4.531	28.319	13.805
Var. (%)	9,89%	4,19%	9,52%	15,32%	5,37%

TOTAL	Canarias	Lanzarote	Fuerteventura	Gran Canaria	Tenerife
Invierno 14-15	6.717.356	1.301.887	1.044.769	2.019.133	2.756.790
Invierno 15-16	7.329.899	1.385.265	1.088.678	2.227.288	2.871.243
Variación total	612.543	83.378	43.909	208.155	114.453
Var. (%)	9,12%	6,40%	4,20%	10,31%	4,15%

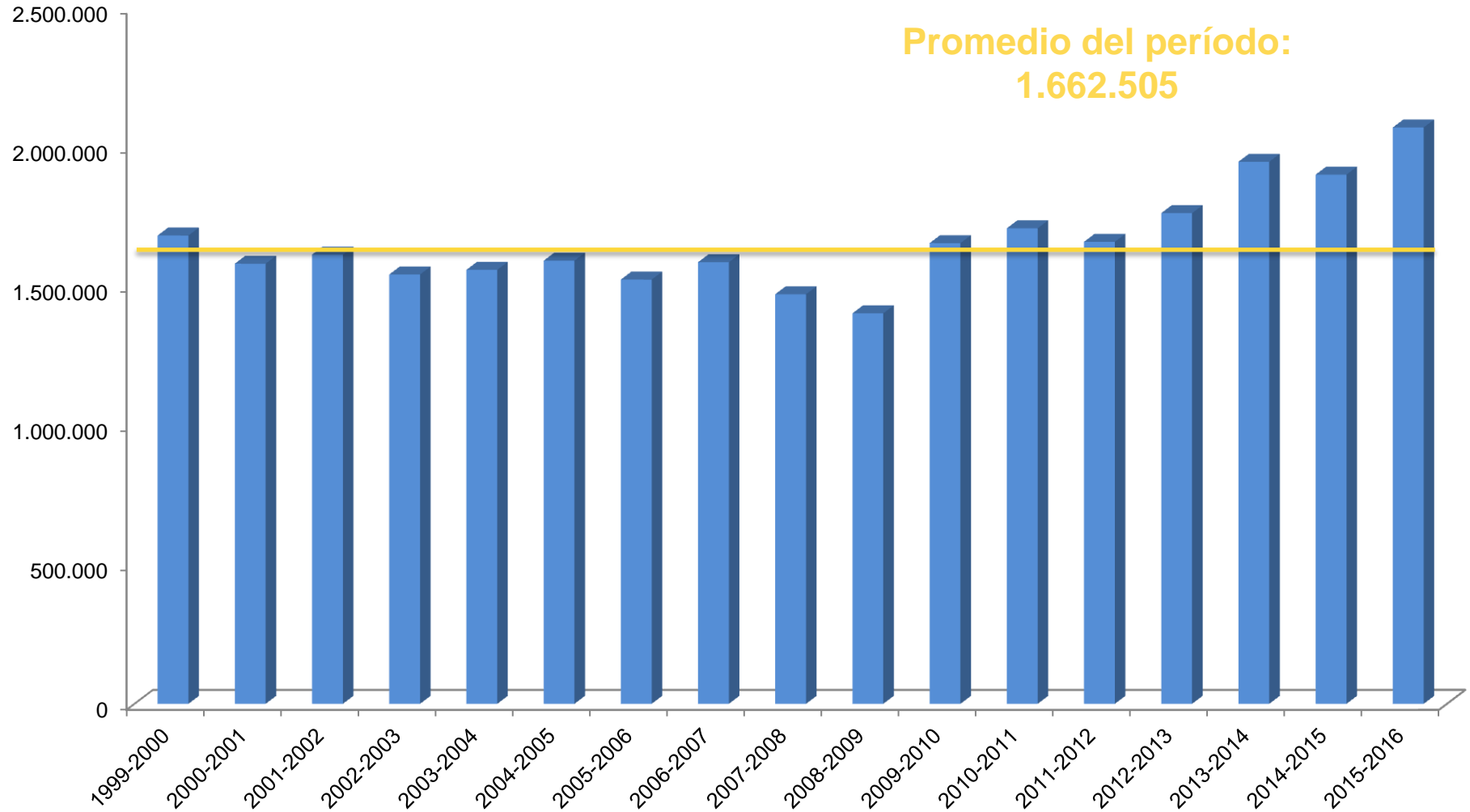
Turistas extranjeros en España. Invierno 2015-2016

COMUNIDAD AUTÓNOMA	Invierno 15-16
TOTAL	19.194.011
Andalucía	2.714.838
Baleares	864.989
Canarias	5.493.123
Cataluña	4.477.519
Comunidad Valenciana	1.997.834
Comunidad de Madrid	1.905.898
Resto de CCAA	1.739.812
PAÍS DE ORIGEN	Invierno 15-16
Alemania	2.618.045
Francia	2.739.721
Irlanda	377.890
Italia	1.146.119
Países Bajos	736.219
Reino Unido	4.147.039
Países Nórdicos	1.973.691

Pasajeros extranjeros llegados a Gran Canaria. Invierno 2015-2016

PAÍS DE ORIGEN	Invierno 14-15	Invierno 15-16	Var.	Var. (%)
Alemania	570.746	590.746	20.000	3,50%
Austria	19.133	15.883	-3.250	-16,99%
Bélgica	45.327	55.029	9.702	21,40%
Dinamarca	113.818	121.448	7.630	6,70%
Finlandia	113.584	109.530	-4.054	-3,57%
Francia	15.854	23.089	7.235	45,64%
Reino Unido	245.867	312.818	66.951	27,23%
Holanda	80.475	92.758	12.283	15,26%
Irlanda	30.110	33.929	3.819	12,68%
Italia	33.467	41.652	8.185	24,46%
Noruega	238.167	242.386	4.219	1,77%
República Checa	4923	5.824	901	18,30%
Polonia	14.569	28.521	13.952	95,76%
Suecia	256.851	265.743	8.892	3,46%
Suiza	49.931	56.948	7.017	14,05%
Otros países	68.483	74.493	6.010	8,78%
Total extranjeros	1.901.305	2.070.797	169.492	8,91%

Evolución pasajeros extranjeros llegados a Gran Canaria. Invierno



Pasajeros extranjeros en Canarias. Invierno 2015-2016

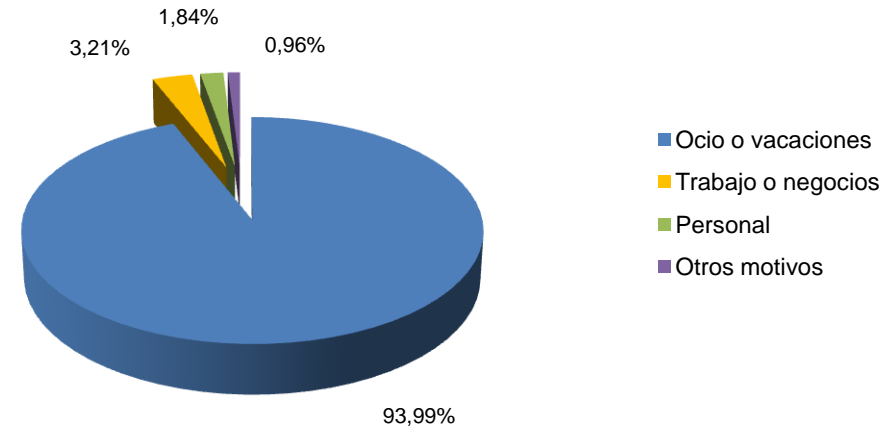
EXTRANJEROS	Canarias	Lanzarote	Fuerteventura	Gran Canaria	Tenerife	La Palma
Invierno 14-15	6.165.691	1.035.664	919.711	1.901.303	2.233.516	75.759
Invierno 15-16	6.761.643	1.115.647	1.037.638	2.070.797	2.458.613	78.948
Variación total	595.952	79.983	117.927	169.494	225.097	3.189
Var. (%)	9,67%	7,72%	12,82%	8,91%	10,08%	4,21%

Sección 2

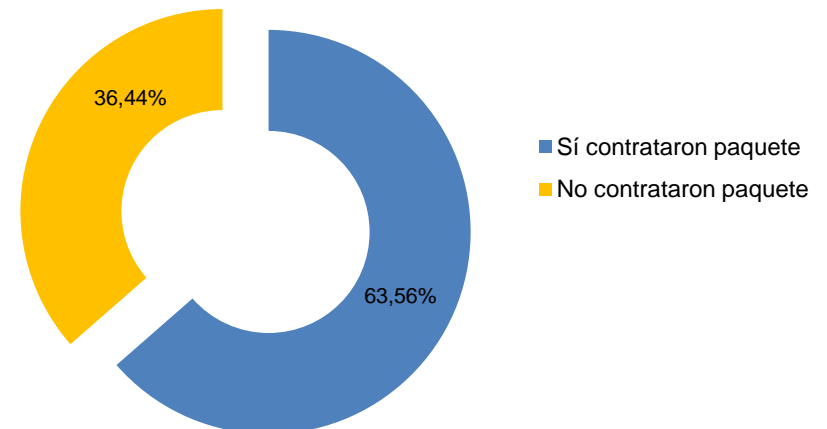
Perfil del cliente

Turistas según motivo de la estancia y contratación de paquetes turísticos. Invierno 2015-2016

	Invierno 14-15	Invierno 15-16
GRAN CANARIA		
Ocio o vacaciones	95,12%	93,99%
Trabajo o negocios	3,56%	3,21%
Personal	0,60%	1,84%
Otros motivos	0,72%	0,96%

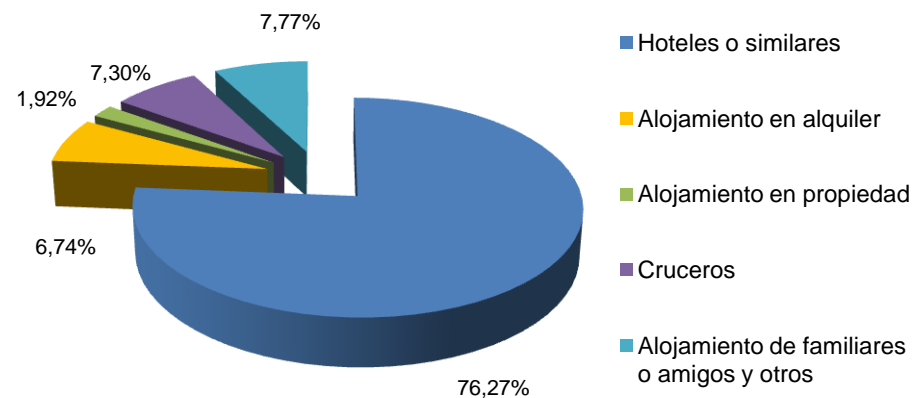


	Invierno 14-15	Invierno 15-16
GRAN CANARIA		
Sí contrataron paquete	65,33%	63,56%
No contrataron paquete	34,67%	36,44%

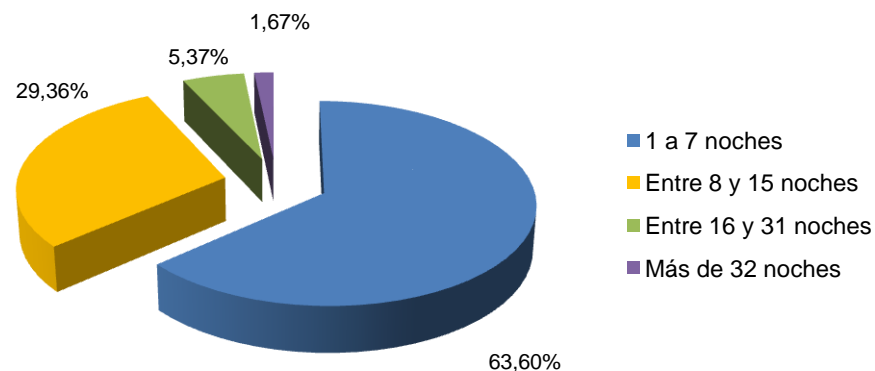


Turistas por tipo de alojamiento y según número de pernoctaciones. Invierno 2015-2016

	Invierno 14-15	Invierno 15-16
GRAN CANARIA		
Hoteles o similares	80,53%	76,28%
Alojamiento en alquiler	2,52%	6,74%
Alojamiento en propiedad	1,35%	1,92%
Cruceros	8,23%	7,30%
Alojamiento de familiares o amigos y otros	7,37%	7,77%



	Invierno 14-15	Invierno 15-16
GRAN CANARIA		
1 a 7 noches	65,39%	63,60%
Entre 8 y 15 noches	27,04%	29,36%
Entre 16 y 31 noches	5,33%	5,37%
Más de 32 noches	2,24%	1,67%



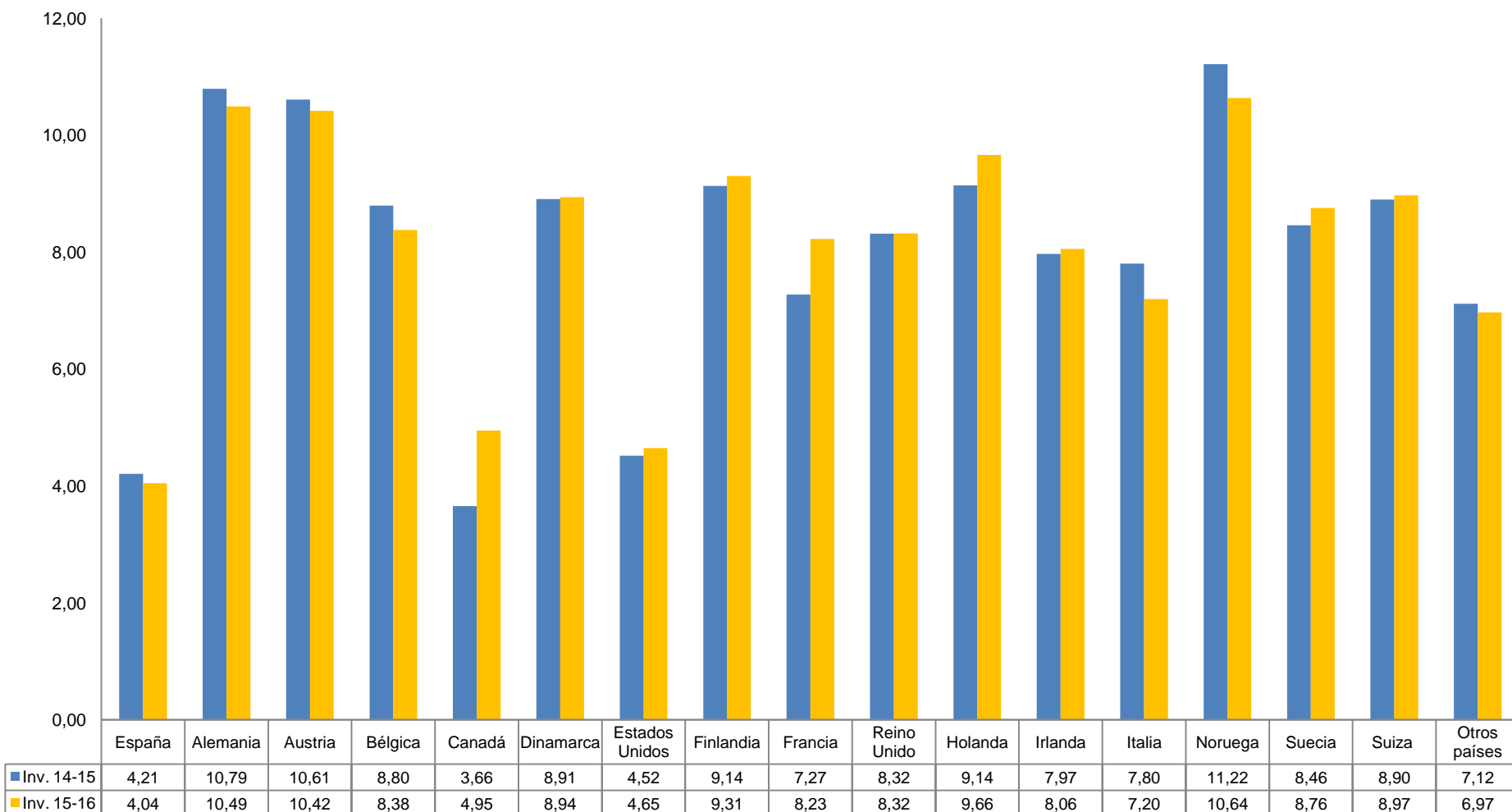
Sección 3

Indicadores Alojativos

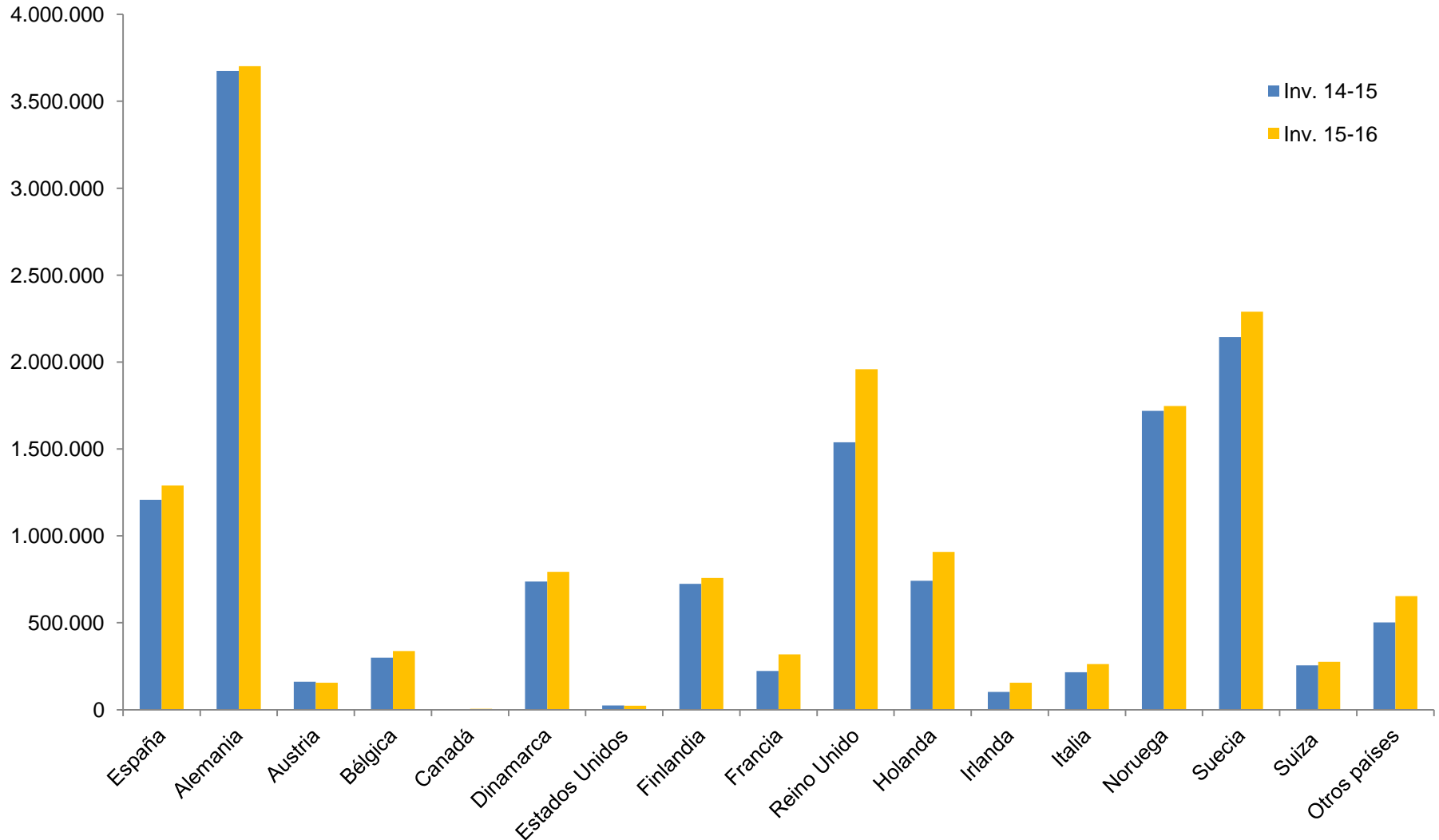
Encuesta de ocupación hotelera y extrahotelera. Gran Canaria. Invierno

			Hotelero invierno 15-16	Extrahotelero invierno 15-16	Total invierno 15-16
Pernoctaciones	Extranjeros	Dato	8.774.712	5.566.221	14.340.933
		Var %	11,85%	6,70%	9,79%
	Españoles	Dato	926.494	363.341	1.289.835
		Var %	22,66%	-19,63%	6,83%
	Total	Dato	9.701.206	5.929.562	15.630.768
		Var %	12,80%	4,60%	9,54%
Viajeros entrados	Extranjeros	Dato	1.061.301	504.533	1.565.834
		Var %	12,43%	9,75%	11,55%
	Españoles	Dato	230.456	90.161	320.617
		Var %	12,70%	4,44%	10,25%
	Total	Dato	1.291.757	594.694	1.886.451
		Var %	12,48%	8,91%	11,33%
Grados de ocupación	Por plazas	Dato	81,21	48,70	64,80
		Var	7,69	2,68	5,38
	Por habitaciones	Dato	88,08	73,70	81,85
		Var	4,27	3,73	4,12
Estancia media (días)	Extranjeros	Dato	8,26	10,99	9,13
		Var	-0,05	-0,30	-0,15
	Españoles	Dato	4,01	4,21	4,04
		Var	0,33	-1,52	-0,16
	Total	Dato	7,51	9,95	8,27
		Var	0,02	-0,40	-0,13
Tarifa media diaria (Euros)		Dato	101,22	51,90	82,13
		Var %	6,85%	-0,53%	5,30%

Estancia media, según países. Gran Canaria. Invierno 2015-2016

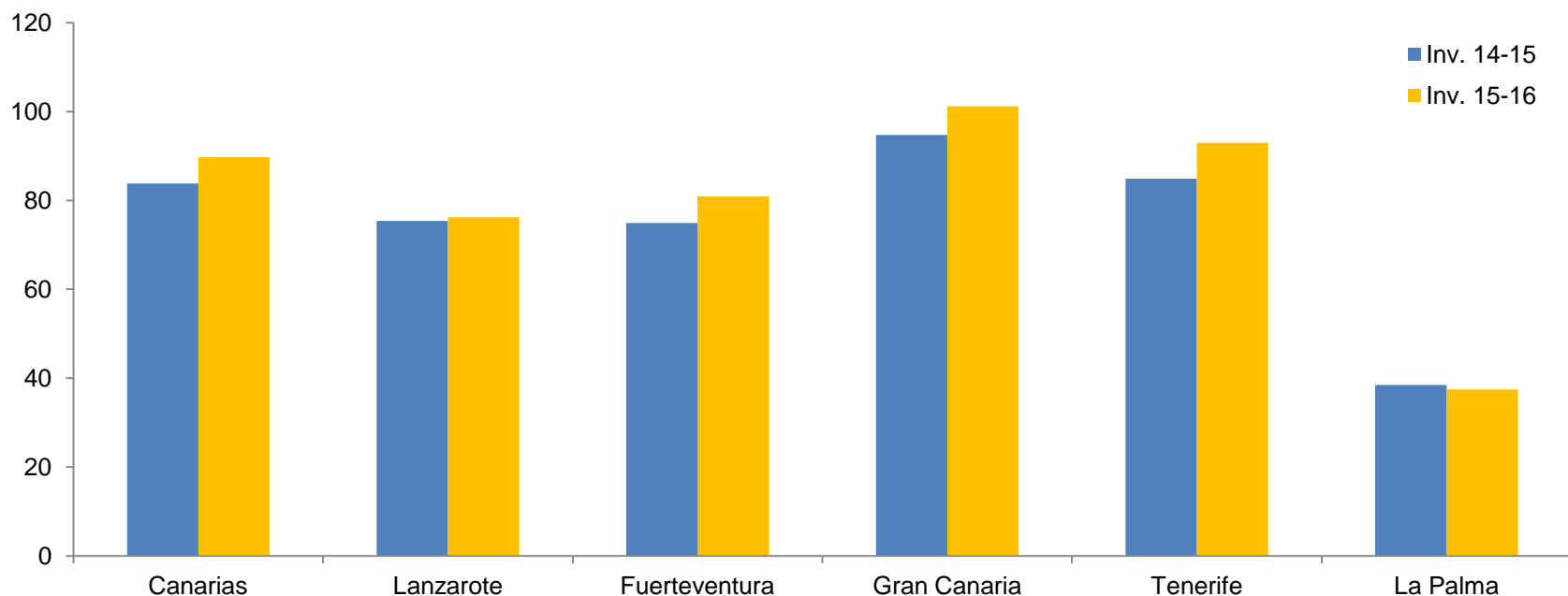


Pernoctaciones totales. Gran Canaria. Invierno 2015-2016



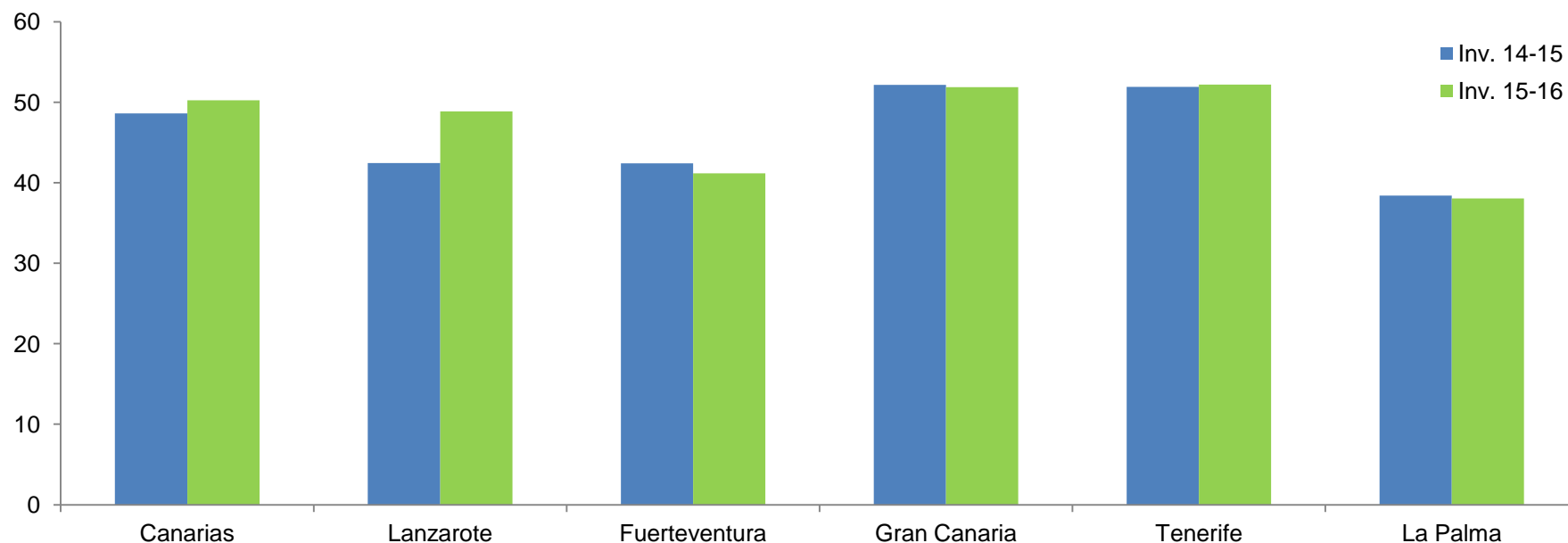
Tarifa media diaria en hoteles. Canarias. Invierno 2015-2016

Isla / Periodo	Canarias	Lanzarote	Fuerteventura	Gran Canaria	Tenerife	La Palma
Invierno 14-15	83,83	75,43	74,96	94,73	84,93	38,46
Invierno 15-16	89,76	76,19	80,9	101,22	92,97	37,48
Variación total	5,93	0,76	5,94	6,49	8,04	-0,98
Var. (%)	7,07%	1,01%	7,92%	6,85%	9,47%	-2,55%



Tarifa media diaria en establecimientos extrahoteleros. Canarias. Invierno 2015-2016

Isla / Periodo	Canarias	Lanzarote	Fuerteventura	Gran Canaria	Tenerife	La Palma
Invierno 14-15	48,62	42,45	42,42	52,18	51,93	38,42
Invierno 15-16	50,26	48,88	41,17	51,9	52,2	38,07
Variación total	1,64	6,43	-1,25	-0,28	0,27	-0,35
Var. (%)	3,37%	15,15%	-2,95%	-0,54%	0,52%	-0,91%



Sección 4

Empleo

Empleo en el sector turístico. Gran Canaria. Invierno 2015-2016

DESEMPLEADOS Y CONTRATOS EN EL SECTOR TURÍSTICO, DE ACUERDO CON LA CNAE-2009

GRAN CANARIA	Desempleados	Contratos
Transporte terrestre y por tubería	1.889	3.246
Transporte marítimo	209	1.563
Transporte aéreo	175	947
Almacenamiento y actividades transporte	1.010	2.598
Servicios de alojamiento	5.339	15.941
Servicios de comidas y bebidas	8.871	20.133
Actividades de alquiler	829	1.100
Actividades de agencias de viajes, operadores turísticos	237	467
Actividades de creación, artísticas, espectáculos	353	1.634
Actividades de bibliotecas, archivos, museos...	72	91
Actividades deportivas, recreativas y entretenimiento	1.205	2.858
Total Turismo Invierno 15-16	20.188	50.578
Total Turismo Invierno 14-15	21.222	46.647
Var % interanual	-4,87%	8,43%

CANARIAS	Desempleados	Contratos
Total Turismo Invierno 15-16	51.502	151.513
Total Turismo Invierno 14-15	54.761	134.602
Var % interanual	-5,95%	12,56%

Fuente: OBECAN.

* El número de desempleados se calculó como promedio de los registrados entre noviembre de 2015 y abril de 2016. El dato de contratos es la suma de los seis meses.

Sección 5

Conectividad aérea

Ranking de líneas aéreas en Gran Canaria, por pasajeros. Invierno 15-16

LLAA	Invierno 14-15	Invierno 15-16	Var. total	Var. (%)
Grupo Binter Canarias	126.708	409.574	14.856	3,76%
Ryanair	232.239	286.842	54.603	23,51%
Thomas Cook Airlines Scandinavian	231.366	252.037	20.671	8,93%
Norwegian	200.293	237.968	37.675	18,81%
Tuifly	175.498	226.721	51.223	29,19%
Iberia + Iberia Express	126.708	167.764	41.056	32,40%
Condor	146.854	154.488	7.634	5,20%
Air Berlin	144.304	137.289	-7.015	-4,86%
Vueling Airlines	123.259	134.750	11.491	9,32%
Air Europa	145.129	115.743	-29.386	-20,25%
Thomson Airways Limited	85.078	109.119	24.041	28,26%
Tuifly Nordic	81.298	83.552	2.254	2,77%
Scandinavian Airlines System	66.372	76.513	10.141	15,28%
Jet Time	63.761	62.427	-1.334	-2,09%

*Nota: se han contabilizado únicamente las llegadas. Grupo Binter comprende la suma de Naysa, Canarias Airlines y Binter Canarias.
Fuente: AENA.*

Ranking de aeropuertos de origen. Gran Canaria. Invierno 15-16

AEROPUERTO	Invierno 14-15	Invierno 15-16	Var. total	Var. (%)
Madrid- Barajas Adolfo Suárez	287.096	341.239	54.143	18,86%
Estocolmo/Arlanda	82.972	113.101	30.129	36,31%
Dusseldorf	98.295	99.983	1.688	1,72%
Oslo / Gardermoen	97.903	98.494	591	0,60%
Barcelona-El Prat	55.537	92.358	36.821	66,30%
Helsinki / Helsinki-Vantaa	104.654	82.823	-21.831	-20,86%
Copenhague	78.105	73.643	-4.462	-5,71%
Londres/Gatwick	69.285	69.892	607	0,88%
Frankfurt/Internacional	67.070	69.424	2.354	3,51%
Amsterdam/Schiphol	65.050	69.059	4.009	6,16%
Munich /Franz Josef Strauss	53.917	60.570	6.653	12,34%
Hamburgo/ Fuhlsbuettel	75.695	58.667	-17.028	-22,50%
Manchester /Internacional	44.267	58.145	13.878	31,35%
Goteborg /Landvetter	62.370	51.333	-11.037	-17,70%
Hannover	41.310	50.034	8.724	21,12%

Nota: no se han tenido en cuenta los aeropuertos insulares en la realización del ranking de aeropuertos de origen.

Fuente: AENA.



GranCanaria