

---

## SITUACIÓN DEL SECTOR TURÍSTICO

---

### RESUMEN ESTADÍSTICO

**INVIERNO 2014-2015  
(NOVIEMBRE-ABRIL)**

<b>ÍNDICE</b>	<b>PÁGINA</b>
<b>CUADRO DE MANDO GENERAL</b>	<b>3</b>
<b>CUADRO DE MANDO POR MERCADOS</b>	<b>4</b>
<b>SECCIÓN 1. TURISTAS Y PASAJEROS</b>	<b>5</b>
<b>GRAN CANARIA</b>	
TURISTAS	
PASAJEROS EXTRANJEROS	
<b>CANARIAS</b>	
TURISTAS	
PASAJEROS EXTRANJEROS	
<b>SECCIÓN 2. PERFIL DEL CLIENTE. GRAN CANARIA</b>	<b>12</b>
<b>SECCIÓN 3. INDICADORES ALOJATIVOS</b>	<b>15</b>
ENCUESTA DE OCUPACIÓN HOTELERA	
TARIFA MEDIA POR HABITACIÓN	
<b>SECCIÓN 4. EMPLEO</b>	<b>21</b>
<b>SECCIÓN 5. GASTO TURÍSTICO</b>	<b>23</b>
GASTO TURÍSTICO GENERAL	
GASTO TURÍSTICO POR MERCADOS	

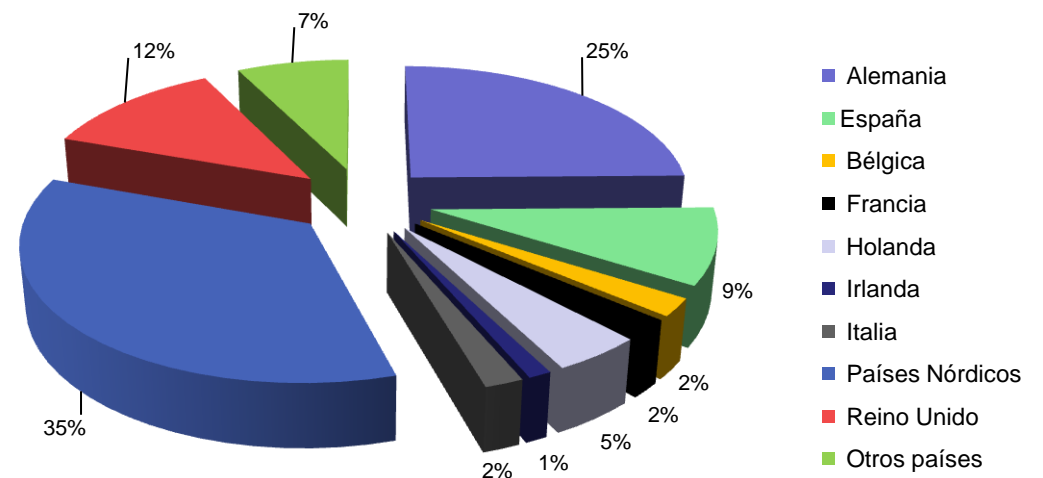
## CUADRO RESUMEN GENERAL. INVIERNO 2014-2015.

Gran Canaria		
Indicador	INVIERNO 14-15	Variación sobre año anterior
<b>Turistas totales (FRONTUR)</b>	<b>2.019.133</b>	<b>-1,88%</b>
Extranjeros	1.834.308	-2,55%
Nacionales	184.824	5,29%
<b>Pasajeros (AENA). Extranjeros</b>	<b>1.900.800</b>	<b>-2,40%</b>
<b>Ocupación total</b>	<b>77,73%</b>	<b>2,03 puntos más</b>
Tarifa media	78 euros	+4,92%
Estancia media	8,41 días	-0,18 días
Pernoctaciones	14.269.595	-3,41%

Canarias		
Turistas totales	INVIERNO 14-15	Var.
<b>Canarias</b>	<b>6.717.356</b>	<b>-0,76%</b>
Lanzarote	1.301.887	-1,77%
Fuerteventura	1.044.769	9,42%
Gran Canaria	2.019.133	-1,88%
Tenerife	2.756.790	-2,43%

GASTO TURÍSTICO (ACUMULADO INVIERNO 2014-2015**)		
GASTO TOTAL	TOTAL	VAR ANUAL
<b>Gasto total</b>	<b>2.382.771.334</b>	<b>1,96%</b>
Gasto en origen	1.644.526.857	2,74%
Gasto en destino	738.244.477	0,27%
GASTO POR TURISTA	TOTAL	VAR ANUAL
<b>Gasto total</b>	<b>1.140,41</b>	<b>5,07%</b>
Gasto en origen	778,07	6,05%
Gasto en destino	362,34	3,03%

### Turistas en Gran Canaria, por nacionalidades



## CUADRO RESUMEN POR MERCADOS. INVIERNO 2014-2015.

<b>Alemania</b>	<b>TOTAL</b>	<b>VAR %</b>
<b>Turistas</b>	499.961	-6,99%
<b>Pasajeros llegados</b>	570.746	-0,28%
<b>Pernoctaciones</b>	3.673.283	-4,99%
<b>Estancia media</b>	10,79	+0,14 días

<b>Escandinavia</b>	<b>TOTAL</b>	<b>VAR %</b>
<b>Turistas</b>	706.630	-4,51%
<b>Pasajeros llegados</b>	722.420	-8,32%
<b>Pernoctaciones</b>	4.610.118	-1,38%
<b>Estancia media</b>	9,43	+0,04 días

<b>Reino Unido</b>	<b>TOTAL</b>	<b>VAR %</b>
<b>Turistas</b>	245.129	-1,71%
<b>Pasajeros llegados</b>	245.867	2,84%
<b>Pernoctaciones</b>	1.538.397	-7,48%
<b>Estancia media</b>	8,32	-0,53 días

<b>España</b>	<b>TOTAL</b>	<b>VAR %</b>
<b>Turistas</b>	184.824	5,29%
<b>Pernoctaciones</b>	1.207.384	-0,17%
<b>Estancia media</b>	4,21 días	-0,03 días

(\*) El dato de pernoctaciones y estancia media incluye a los residentes canarios. Esto puede producir resultados distintos entre la entrada de turistas y el resto de indicadores.

# Sección 1

## Turistas y Pasajeros

## TURISTAS EN GRAN CANARIA, SEGÚN LUGARES DE RESIDENCIA. INVIERNO 2014-2015.

PAÍSES	INVIERNO 13/14	INVIERNO 14/15	VAR.	VAR. %
<b>TOTAL</b>	<b>2.057.832</b>	<b>2.019.133</b>	<b>-38.699</b>	<b>-1,88%</b>
<b>Extranjeros</b>	<b>1.882.292</b>	<b>1.834.308</b>	<b>-47.984</b>	<b>-2,55%</b>
Alemania	537.514	499.961	-37.553	-6,99%
Bélgica	43.661	43.680	19	0,04%
Francia	27.568	35.925	8.357	30,31%
Holanda	97.651	90.525	-7.126	-7,30%
Irlanda	23.527	23.264	-263	-1,12%
Italia	29.466	38.838	9.372	31,81%
Países Nórdicos	740.011	706.630	-33.381	-4,51%
Reino Unido	249.390	245.129	-4.261	-1,71%
Otros países	133.507	150.363	16.856	12,63%
<b>Nacionales</b>	<b>175.539</b>	<b>184.824</b>	<b>9.285</b>	<b>5,29%</b>

## TURISTAS EN CANARIAS. INVIERNO. 2014-2015.

<b>EXTRANJEROS</b>	<b>Canarias</b>	<b>Lanzarote</b>	<b>Fuerteventura</b>	<b>Gran Canaria</b>	<b>Tenerife</b>
Invierno 13/14	6.191.345	1.211.928	914.656	1.882.292	2.568.066
Invierno 14/15	6.137.116	1.200.598	997.149	1.834.308	2.499.857
Variación total	-54.229	-11.330	82.493	-47.984	-68.209
Variación en %	-0,88%	-0,93%	9,02%	-2,55%	-2,66%
<b>NACIONALES</b>	<b>Canarias</b>	<b>Lanzarote</b>	<b>Fuerteventura</b>	<b>Gran Canaria</b>	<b>Tenerife</b>
Invierno 13/14	577.178	113.372	40.146	175.539	257.439
Invierno 14/15	580.240	101.288	47.618	184.824	256.934
Variación total	3.062	-12.084	7.472	9.285	-505
Variación en %	0,53%	-10,66%	18,61%	5,29%	-0,20%
<b>TOTAL</b>	<b>Canarias</b>	<b>Lanzarote</b>	<b>Fuerteventura</b>	<b>Gran Canaria</b>	<b>Tenerife</b>
Invierno 13/14	6.768.524	1.325.299	954.802	2.057.832	2.825.503
Invierno 14/15	6.717.356	1.301.887	1.044.769	2.019.133	2.756.790
Variación total	-51.168	-23.412	89.967	-38.699	-68.713
Variación en %	-0,76%	-1,77%	9,42%	-1,88%	-2,43%

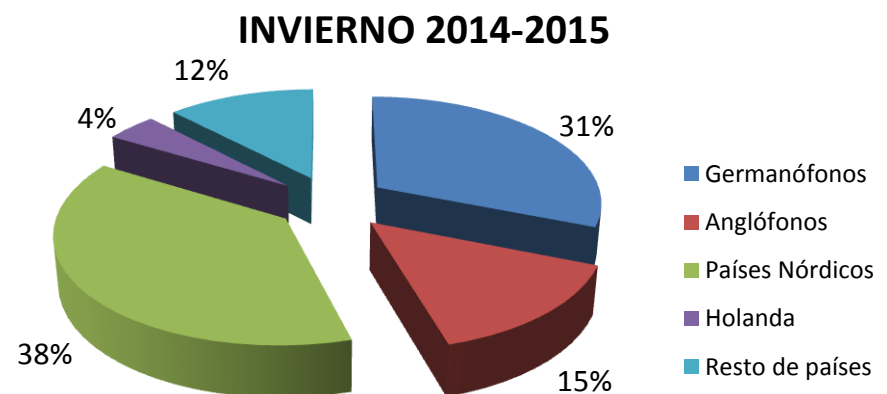
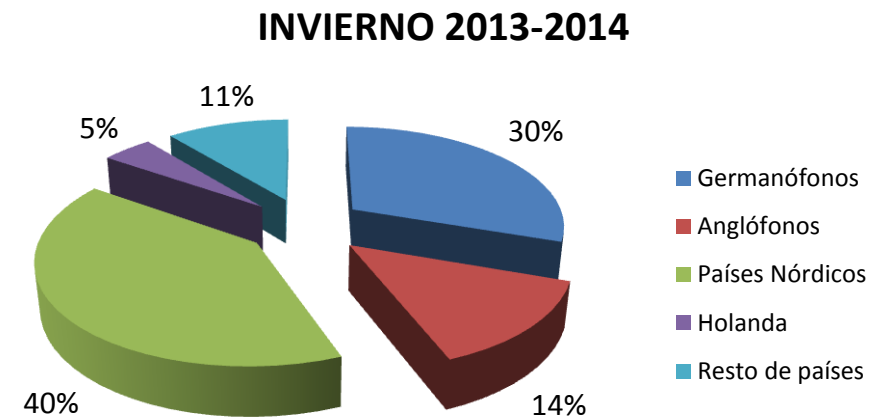
**TURISTAS EXTRANJEROS ESPAÑA. INVIERNO 2014-2015.**

<b>COMUNIDAD AUTÓNOMA</b>	<b>INVIERNO 2013-2014</b>	<b>INVIERNO 2014-2015</b>	<b>Var total</b>	<b>Var %</b>
<b>TOTAL</b>	<b>21.708.017</b>	<b>22.708.791</b>	<b>1.000.774</b>	<b>4,61%</b>
<b>ANDALUCÍA</b>	2.751.654	2.905.818	154.164	5,60%
<b>BALEARES</b>	1.295.622	1.439.338	143.716	11,09%
<b>CANARIAS</b>	6.192.777	6.106.314	-86.463	-1,40%
<b>CATALUÑA</b>	5.516.001	5.935.956	419.955	7,61%
<b>COMUNIDAD VALENCIANA</b>	1.984.737	2.050.803	66.066	3,33%
<b>COMUNIDAD DE MADRID</b>	2.052.473	2.197.414	144.941	7,06%
<b>RESTO DE CCAA</b>	1.914.841	2.073.149	158.308	8,27%
<b>PAÍSES DE ORIGEN</b>	<b>INVIERNO 2013-2014</b>	<b>INVIERNO 2014-2015</b>	<b>Var total</b>	<b>Var %</b>
<b>ALEMANIA</b>	3.528.064	3.557.650	29.586	0,84%
<b>FRANCIA</b>	3.556.043	3.772.694	216.651	6,09%
<b>IRLANDA</b>	361.881	392.435	30.554	8,44%
<b>PAÍSES BAJOS</b>	856.621	849.678	-6.943	-0,81%
<b>REINO UNIDO</b>	4.395.342	4.510.768	115.426	2,63%
<b>PAÍSES NÓRDICOS</b>	2.414.801	2.242.529	-172.272	-7,13%



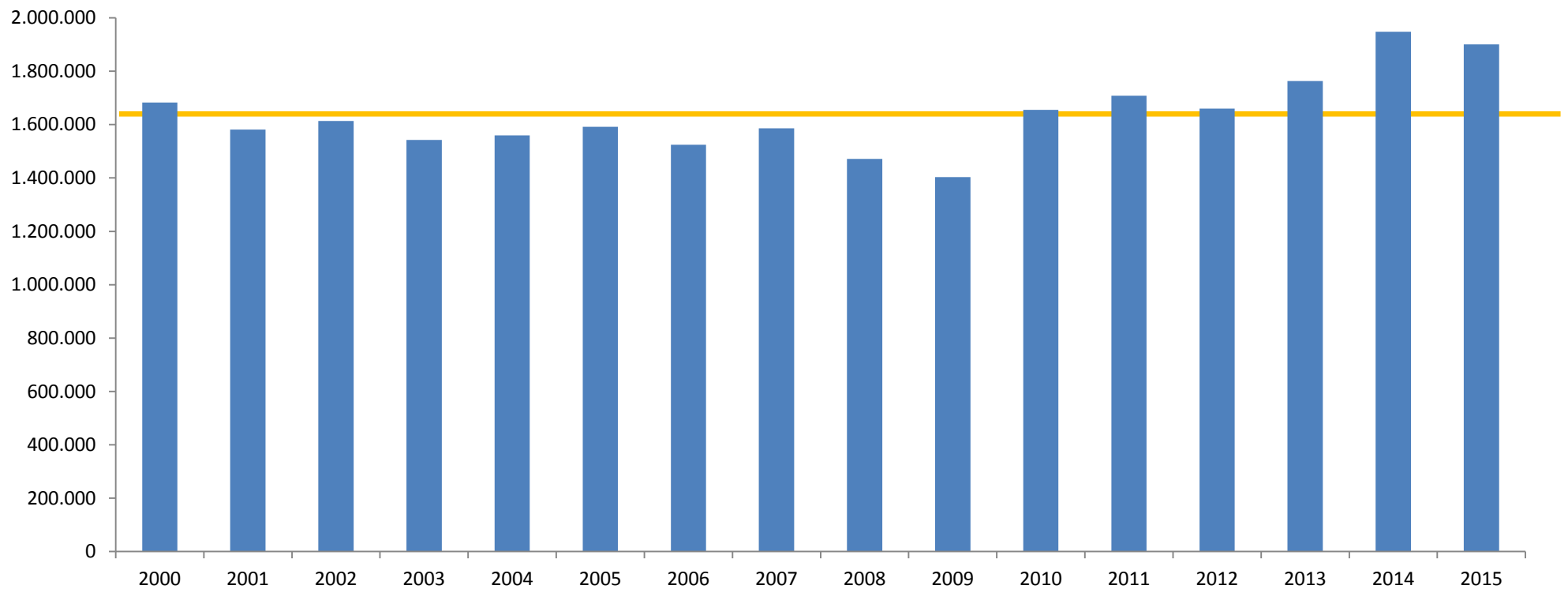
## PASAJEROS LLEGADOS A GRAN CANARIA EN VUELOS DESDE EL EXTRANJERO. INVIERNO 2014-2015.

PAIS	INVIERNO 2013-14	INVIERNO 2014-15	VARIACIÓN TOTAL	VARIACIÓN %
Alemania	572.341	570.746	-1.595	-0,28%
Austria	17.578	19.133	1.555	8,85%
Bélgica	45.635	45.327	-308	-0,67%
Dinamarca	125.075	113.818	-11.257	-9,00%
Fed. Rusa	1.187	106	-1.081	-91,07%
Finlandia	129.060	113.584	-15.476	-11,99%
Francia	10.315	15.854	5.539	53,70%
Reino Unido	239.079	245.867	6.788	2,84%
Holanda	87.759	80.475	-7.284	-8,30%
Irlanda	29.687	30.110	423	1,42%
Italia	26.410	33.467	7.057	26,72%
Noruega	264.938	238.167	-26.771	-10,10%
República Checa	4.661	4.923	262	5,62%
Polonia	8.843	14.569	5.726	64,75%
Suecia	268.928	256.851	-12.077	-4,49%
Suiza	46.575	49.931	3.356	7,21%
Otros países	69.406	67.872	-1.534	-2,21%
<b>Total extranjeros</b>	<b>1.947.477</b>	<b>1.900.800</b>	<b>-46.677</b>	<b>-2,40%</b>



## PASAJEROS EXTRANJEROS LLEGADOS. INVIERNO. GRAN CANARIA. EVOLUCIÓN.

Media del periodo: 1.636.952



**PASAJEROS EXTRANJEROS EN CANARIAS. INVIERNO 2014-2015.**

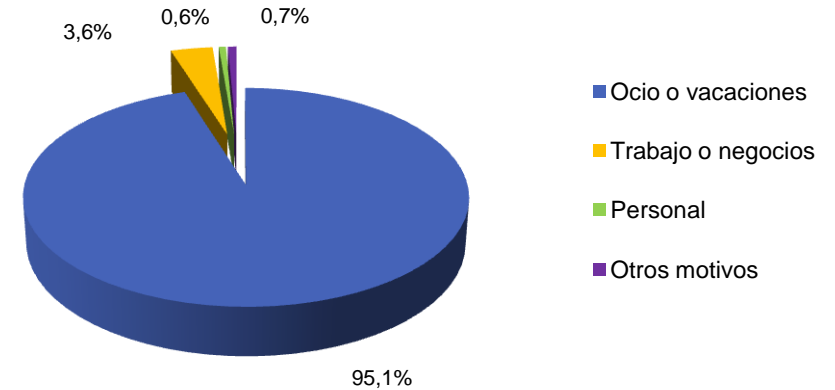
<b>TOTAL EXTRANJEROS</b>	<b>Canarias</b>	<b>Lanzarote</b>	<b>Fuerteventura</b>	<b>Gran Canaria</b>	<b>Tenerife</b>	<b>La Palma</b>
INVIERNO 2013-2014	6.231.858	1.032.546	889.306	1.947.477	2.293.769	68.760
INVIERNO 2014-2015	6.165.450	1.035.664	919.711	1.900.800	2.233.516	75.759
Variación total	-66.408	3.118	30.405	-46.677	-60.253	6.999
Variación en %	-1,07%	0,30%	3,42%	-2,40%	-2,63%	10,18%

## Sección 2

# Perfil del cliente

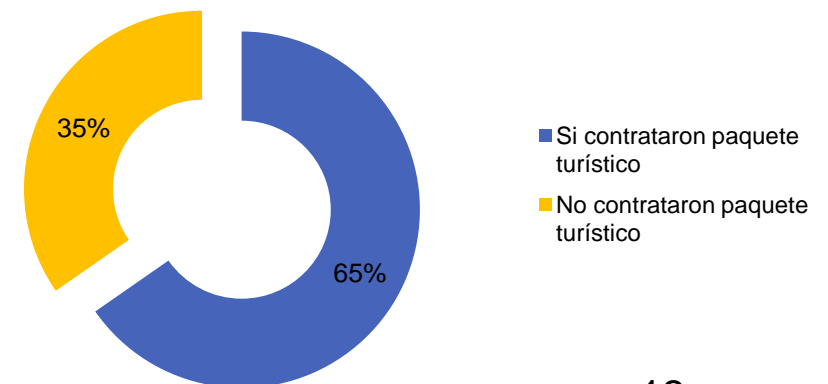
## TURISTAS POR MOTIVOS DE ESTANCIA

	INVIERNO 2013-2014	INVIERNO 2014-2015
<b>GRAN CANARIA</b>		
Ocio o Vacaciones	96,14%	95,12%
Trabajo o Negocios	2,86%	3,56%
Personal	0,68%	0,60%
Otros motivos	0,32%	0,72%



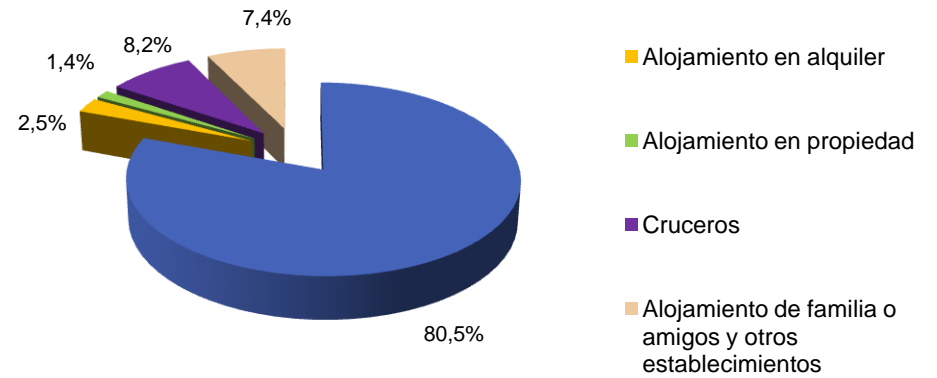
## TURISTAS SEGÚN CONTRATACIÓN DE PAQUETES TURÍSTICOS

	INVIERNO 2013-2014	INVIERNO 2014-2015
<b>GRAN CANARIA</b>		
Sí contrataron paquete	67,01%	65,33%
No contrataron paquete	32,99%	34,67%



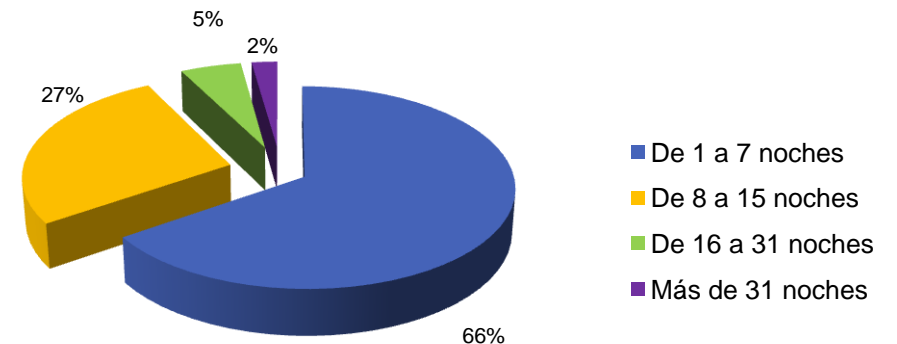
## TURISTAS POR TIPO DE ALOJAMIENTO

	INVIERNO 2013-2014	INVIERNO 2014-2015
<b>GRAN CANARIA</b>		
Hoteles o similares	78,29%	80,53%
Alojamiento en alquiler	2,73%	2,52%
Alojamiento en propiedad	1,33%	1,35%
Cruceros	9,35%	8,23%
Alojamiento de familia o amigos y otros establecimientos	8,29%	7,37%



## TURISTAS POR NÚMERO DE PERNOCTACIONES

	INVIERNO 2013-2014	INVIERNO 2014-2015
<b>GRAN CANARIA</b>		
1 a 7 noches	63,93%	65,39%
8 a 15 noches	27,47%	27,04%
16 a 31 noches	6,14%	5,33%
32 noches o más	2,46%	2,24%



## Sección 3

# Indicadores alojativos

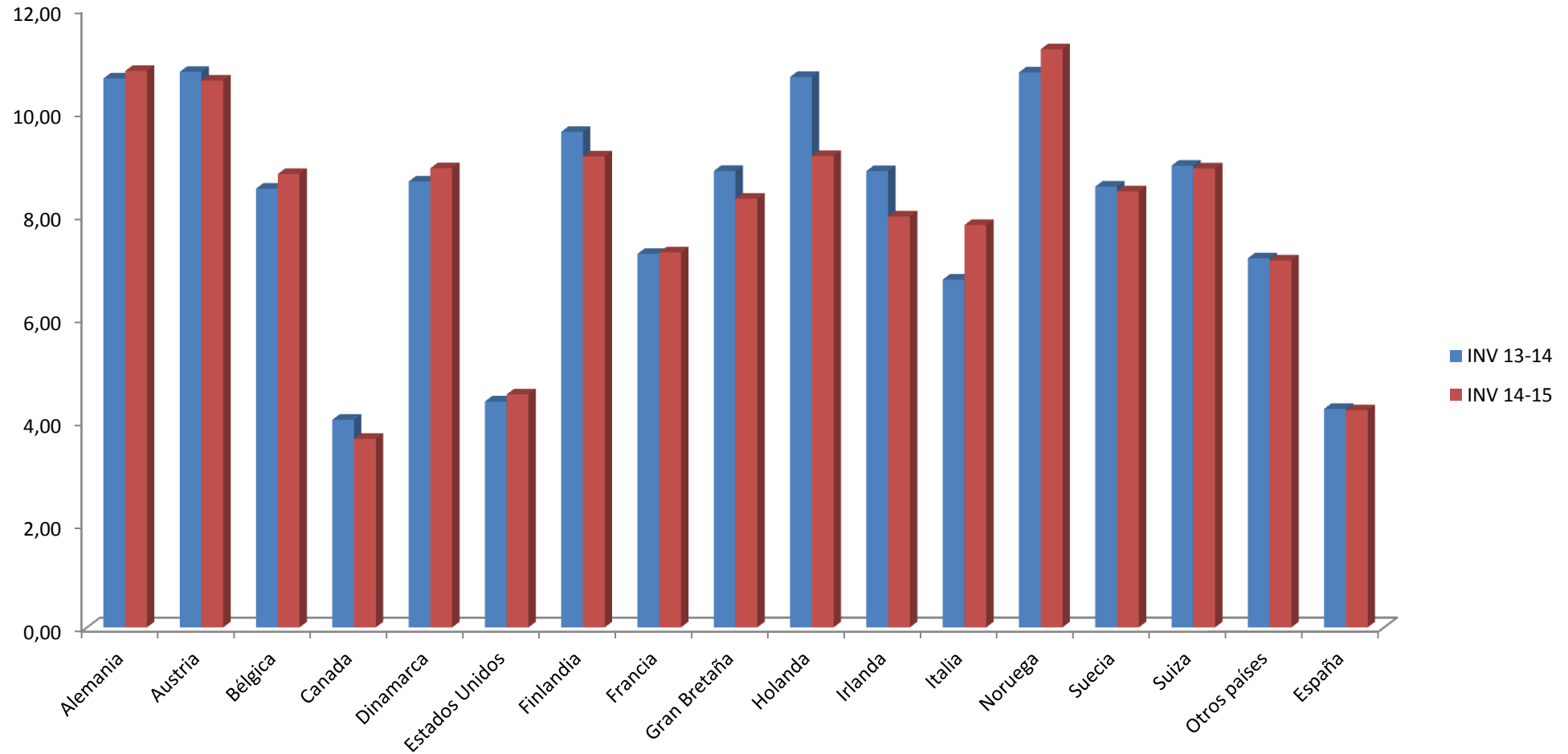
## ENCUESTA DE OCUPACIÓN. GRAN CANARIA. INVIERNO. RESULTADOS COMPARATIVA AÑO ANTERIOR.

			HOTELES	APARTAMENTOS	TOTAL
Pernoctaciones	Extranjeros	Dato	7.845.361	5.216.850	13.062.211
		Var %	-2,91%	-4,86%	-3,70%
	Españoles	Dato	755.361	452.068	1.207.384
		Var %	-0,26%	-0,01%	-0,17%
	Total	Dato	8.600.677	5.668.918	14.269.595
		Var %	-2,68%	-4,49%	-3,41%
Viajeros entrados	Extranjeros	Dato	943.987	459.709	1.403.696
		Var %	-0,51%	-5,22%	-2,10%
	Españoles	Dato	204.492	86.325	290.817
		Var %	-4,57%	20,47%	1,71%
	Total	Dato	1.148.479	546.034	1.694.513
		Var %	-1,26%	-1,91%	-1,47%
Grados de ocupación	Por plazas	Dato	72,58	46,02	57,91
		Var	-3,38	0,92	-2,78
	Por habitaciones	Dato	83,81	69,97	77,73
		Var	-0,52	1,39	2,03
Estancia media (en días)	Extranjeros	Dato	8,31	11,29	9,29
		Var	-0,20	2,57	-0,16
	Españoles	Dato	3,68	5,73	4,21
		Var	0,13	1,32	-0,03
	Total	Dato	7,49	10,35	8,41
		Var	-0,11	2,26	-0,18
Tarifa media diaria		Dato	94,73	52,18	78
		Var	5,02	6,43%	4,92

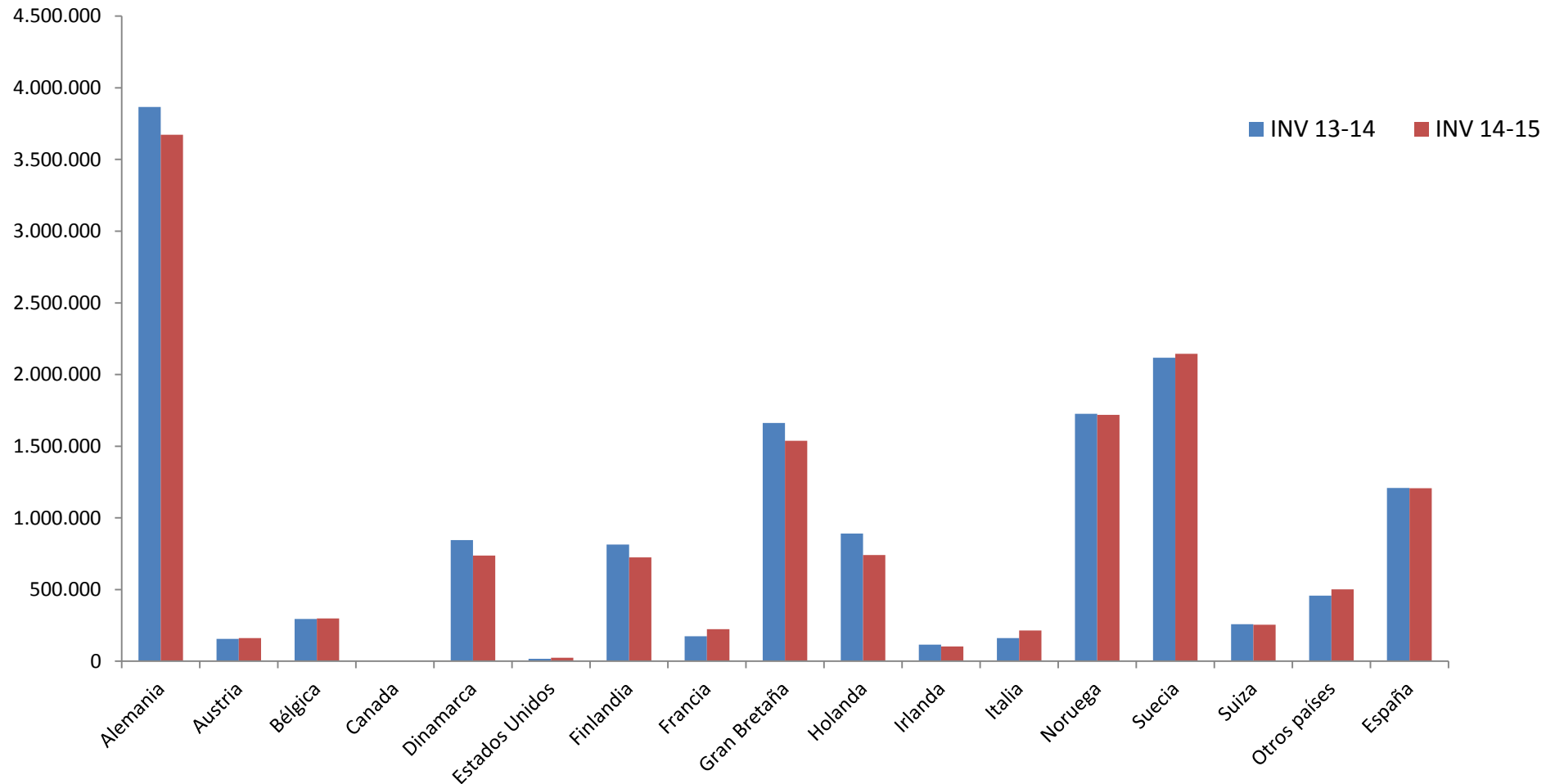
Fuente: ISTAC. NOTA: Los datos de estancia media, ocupación y tarifa diaria se obtienen calculando la media aritmética de los meses situados entre noviembre de 2014 y abril de 2015.



## ESTANCIA MEDIA, POR PAÍSES. GRAN CANARIA. INVIERNO.

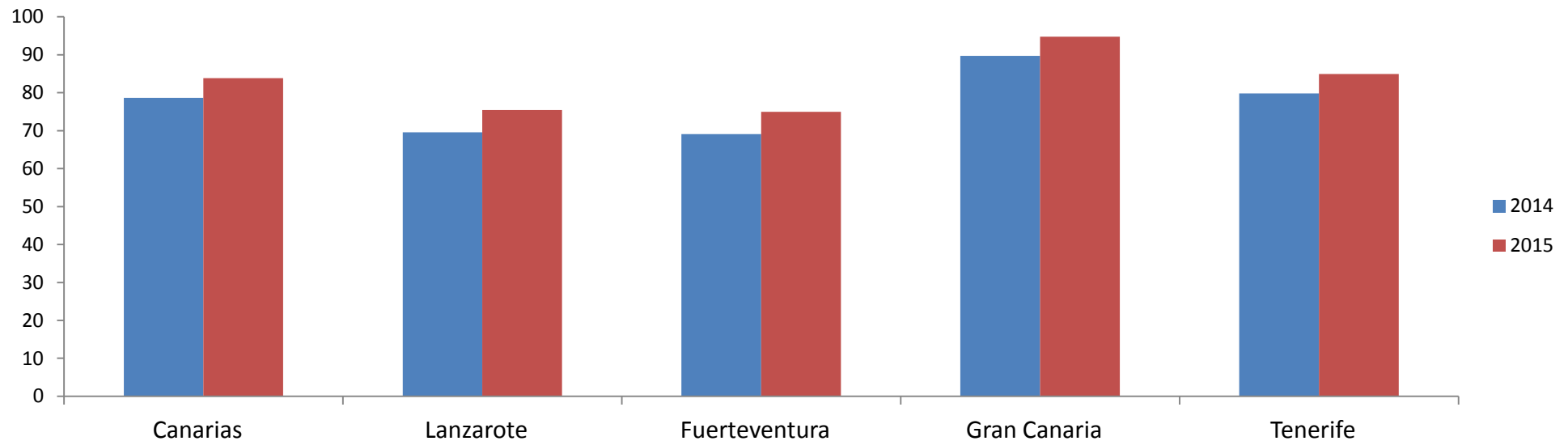


## PERNOCTACIONES TOTALES, POR PAÍSES. GRAN CANARIA. INVIERNO.



## TARIFA MEDIA DIARIA HOTELERA POR HABITACIÓN. CANARIAS. INVIERNO

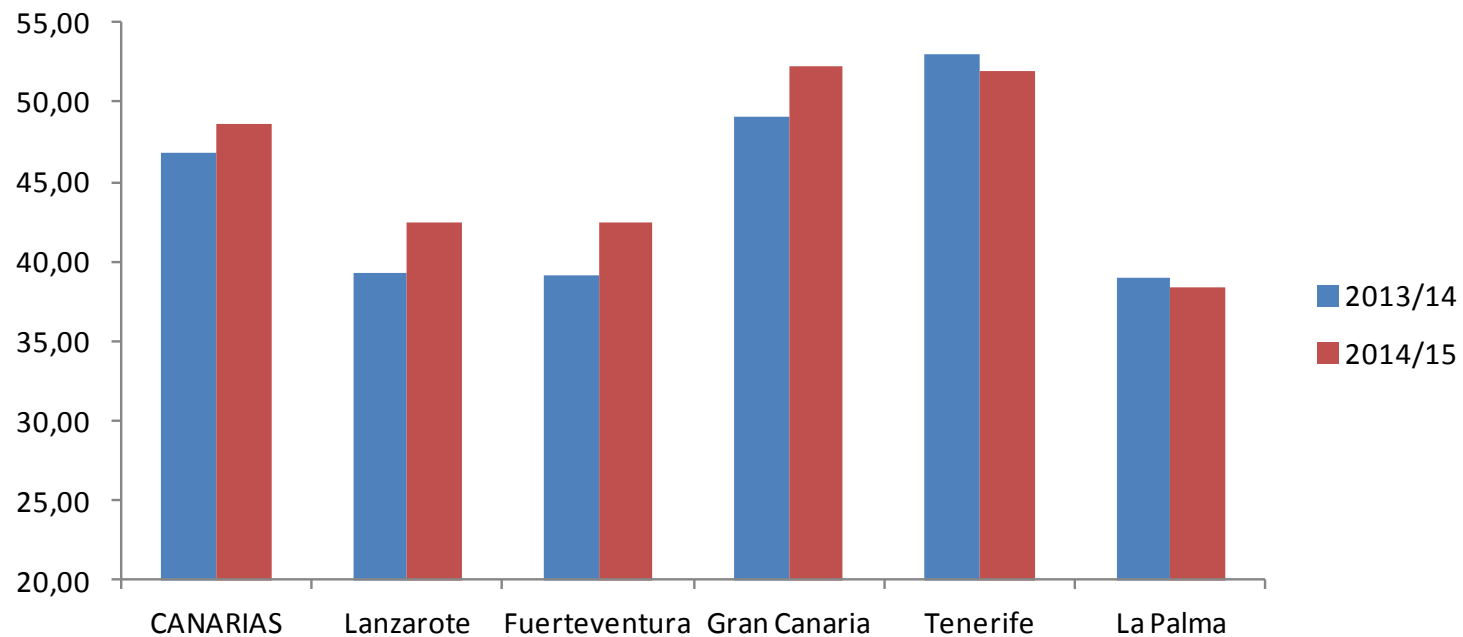
Isla/periodo	Canarias	Lanzarote	Fuerteventura	Gran Canaria	Tenerife
2013-2014	78,65	69,59	69,11	89,71	79,82
2014-2015	83,83	75,43	74,96	94,73	84,93
Variación total	5,18	5,84	5,85	5,02	5,11
Variación en %	6,59%	8,39%	8,46%	5,60%	6,40%



**Fuente: ISTAC. NOTA: El dato se obtiene calculando la media aritmética de los meses situados entre noviembre de 2014 y abril de 2015.**

## TARIFA MEDIA DIARIA EXTRAHOTELERA POR HABITACIÓN. CANARIAS. INVIERNO

Isla/periodo	Canarias	Lanzarote	Fuerteventura	Gran Canaria	Tenerife	La Palma
2013-2014	46,79	39,25	39,12	49,03	53,07	38,96
2014-2015	48,62	42,45	42,42	52,18	51,93	38,42
Variación total	1,83	3,2	3,3	3,15	-1,14	-0,54
Variación en %	3,91%	8,15%	8,44%	6,42%	-2,15%	-1,39%



## Sección 4

### Empleo

## EMPLEO EN EL SECTOR TURÍSTICO

Desempleados y contratos en el sector turístico, de acuerdo a la CNAE-2009. Invierno 2014-2015. (\*)

Gran Canaria		
	Desempleados	Contratos
Transporte terrestre y por tubería	2.138	3.311
Transporte marítimo	213	1.391
Transporte aéreo	206	494
Almacenamiento y actividades transporte	1.001	2.735
Servicios de alojamiento	5.650	15.405
Servicios de comidas y bebidas	9.134	17.004
Actividades de alquiler	936	1.122
Actividades de agencias de viajes, operadores turísticos..	266	634
Actividades de creación, artísticas, espectáculos	373	1.782
Actividades de bibliotecas, archivos, museos...	67	63
Actividades deportivas, recreativas y entretenimiento	1.238	2.706
<b>Total Turismo Invierno 2014-2015</b>	<b>21.222</b>	<b>46.647</b>
<b>Total Turismo Invierno 2013-2014</b>	<b>21.897</b>	<b>39.212</b>
<b>Var % interanual</b>	<b>-3,08%</b>	<b>18,96%</b>
Canarias		
	Desempleados	Contratos
<b>Total Turismo Invierno 2014-2015</b>	<b>54.761</b>	<b>134.602</b>
<b>Total Turismo Invierno 2013-2014</b>	<b>57.152</b>	<b>111.587</b>
<b>Var % interanual</b>	<b>-4,18%</b>	<b>20,63%</b>

\*El número de desempleados se calculó como promedio de los registrados entre noviembre de 2014 y abril de 2015. El dato de contratos es la suma de ambos trimestres.

# Sección 5

## Gasto turístico

## GASTO TOTAL DE LOS TURISTAS. GRAN CANARIA. INVIERNO 2014-2015 (\*)

<b>GASTO TOTAL</b>	<b>INVIERNO 2013-2014</b>	<b>INVIERNO 2014-2015</b>	<b>VAR. TOTAL</b>	<b>VAR. %</b>
Gasto total	2.336.859.623	2.382.771.334	45.911.711	1,96%
Gasto total en origen	1.600.631.323	1.644.526.857	43.895.534	2,74%
Gasto total en destino	736.228.300	738.244.477	2.016.177	0,27%
<b>GASTO POR TURISTA</b>	<b>INVIERNO 2013-2014</b>	<b>INVIERNO 2014-2015</b>	<b>VAR. TOTAL</b>	<b>VAR. %</b>
Gasto total	1.085,39	1.140,41	55,02	5,07%
Gasto total en origen	733,71	778,07	44,36	6,05%
Gasto total en destino	351,69	362,34	10,65	3,03%
<b>GASTO DIARIO POR TURISTA</b>	<b>INVIERNO 2013-2014</b>	<b>INVIERNO 2014-2015</b>	<b>VAR. TOTAL</b>	<b>VAR. %</b>
Gasto total	133,74	136,09	2,35	1,76%
Gasto total en origen	90,66	96,14	5,48	6,04%
Gasto total en destino	43,10	39,96	-3,14	-7,27%

\*El gasto total del invierno 2014-2015 es la suma de los resultados anotados en el cuarto trimestre de 2014 y el primero de 2015. Los gastos por turista y por turista diario aquí presentados equivalen a la media aritmética de ambos periodos.



## GASTO EN CANARIAS. INVIERNO 2014-2015 (\*)

<b>GASTO TOTAL</b>	<b>Canarias</b>	<b>Lanzarote</b>	<b>Fuerteventura</b>	<b>Gran Canaria</b>	<b>Tenerife</b>	<b>La Palma</b>
INVIERNO 2013-2014	7.456.247.113	1.074.161.228	947.534.363	2.336.859.623	2.919.228.846	85.258.698
INVIERNO 2014-2015	7.635.590.115	1.179.902.744	986.092.516	2.382.771.334	2.841.950.105	138.439.461
VAR. TOTAL	179.343.002	105.741.516	38.558.153	45.911.711	-77.278.741	53.180.763
VAR. %	2,41%	9,84%	4,07%	1,96%	-2,65%	62,38%

<b>GASTO POR TURISTA</b>	<b>Canarias</b>	<b>Lanzarote</b>	<b>Fuerteventura</b>	<b>Gran Canaria</b>	<b>Tenerife</b>	<b>La Palma</b>
INVIERNO 2013-2014	1.068,73	949,56	1.027,51	1.085,39	1.115,02	1.126,32
INVIERNO 2014-2015	1.084,38	985,58	1.018,84	1.140,41	1.099,24	1.120,42
VAR. TOTAL	15,65	36,02	-8,67	55,02	-15,78	-5,90
VAR. %	1,46%	3,79%	-0,84%	5,07%	-1,42%	-0,52%

<b>GASTO POR TURISTA DIARIO</b>	<b>Canarias</b>	<b>Lanzarote</b>	<b>Fuerteventura</b>	<b>Gran Canaria</b>	<b>Tenerife</b>	<b>La Palma</b>
INVIERNO 2013-2014	130,63	121,00	118,77	133,74	136,48	124,92
INVIERNO 2014-2015	132,06	125,01	119,32	136,09	137,46	121,32
VAR. TOTAL	1,43	4,01	0,55	2,35	0,98	-3,60
VAR. %	1,09%	3,31%	0,46%	1,76%	0,72%	-2,88%

\*El gasto total del invierno 2014-2015 es la suma de los resultados anotados en el cuarto trimestre de 2014 y el primero de 2015. Los gastos por turista y por turista diario aquí presentados equivalen a la media aritmética de ambos periodos.

## GASTO EN GRAN CANARIA POR PAISES. INVIERNO 2014-2015 (\*)

<b>GASTO TOTAL</b>	<b>Alemania</b>	<b>España</b>	<b>Holanda</b>	<b>Países Nórdicos</b>	<b>Reino Unido</b>	<b>Otros países</b>
INVIERNO 2013-2014	563.533.159	127.605.292	91.831.134	984.376.907	233.584.809	335.928.320
INVIERNO 2014-2015	611.038.513	141.822.134	100.914.435	920.570.175	261.460.259	346.965.817
VAR. TOTAL	47.505.354	14.216.842	9.083.301	-63.806.732	27.875.450	11.037.497
VAR. %	8,43%	11,14%	9,89%	-6,48%	11,93%	3,29%

<b>GASTO POR TURISTA</b>	<b>Alemania</b>	<b>España</b>	<b>Holanda</b>	<b>Países Nórdicos</b>	<b>Reino Unido</b>	<b>Otros países</b>
INVIERNO 2013-2014	1.314,73	656,01	944,15	1.089,72	910,59	1.246,76
INVIERNO 2014-2015	1.279,46	721,78	1.138,77	1.155,19	1.004,19	1.252,16
VAR. TOTAL	-35,27	65,77	194,62	65,47	93,60	5,40
VAR. %	-2,68%	10,03%	20,61%	6,01%	10,28%	0,43%

<b>GASTO POR TURISTA DIARIO</b>	<b>Alemania</b>	<b>España</b>	<b>Holanda</b>	<b>Países Nórdicos</b>	<b>Reino Unido</b>	<b>Otros países</b>
INVIERNO 2013-2014	147,10	121,24	111,20	128,61	122,29	158,11
INVIERNO 2014-2015	146,70	128,47	126,73	128,45	134,78	148,10
VAR. TOTAL	-0,40	7,23	15,53	-0,16	12,49	-10,01
VAR. %	-0,27%	5,96%	13,97%	-0,12%	10,21%	-6,33%

\*El gasto total del invierno 2014-2015 es la suma de los resultados anotados en el cuarto trimestre de 2014 y el primero de 2015. Los gastos por turista y por turista diario aquí presentados equivalen a la media aritmética de ambos periodos.