

Situación del Sector Turístico

Junio 2016



ÍNDICE

	Página
EL SECTOR TURÍSTICO DE UN VISTAZO	3
Cuadro de mando general	
Cuadro resumen por mercados	
SECCIÓN 1: TURISTAS Y PASAJEROS	6
Gran Canaria	
Canarias	
SECCIÓN 2: PERFIL DEL CLIENTE	14
SECCIÓN 3: INDICADORES ALOJATIVOS	17
Encuesta de ocupación hotelera	
Encuesta de ocupación extrahotelera	
SECCIÓN 4: EMPLEO	23
SECCIÓN 5: CONECTIVIDAD AÉREA	25

El sector turístico de un vistazo

Cuadro resumen general. Junio 2016

GRAN CANARIA

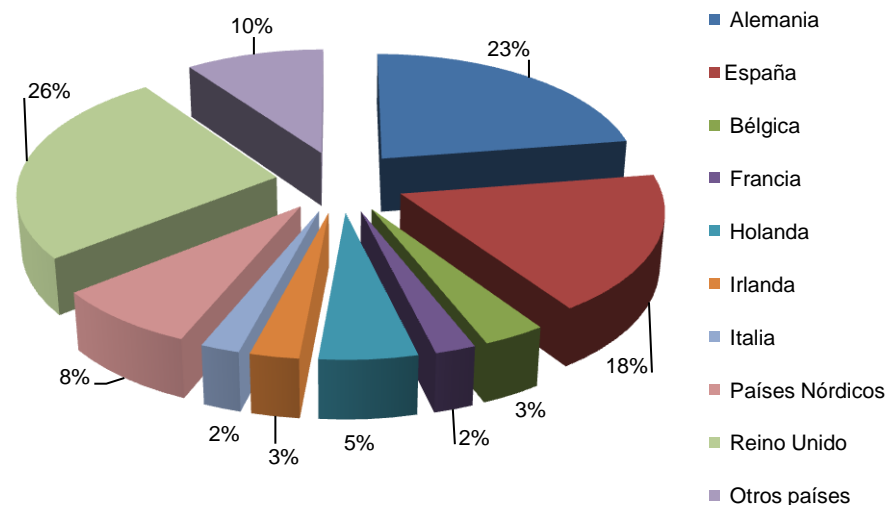
Indicador	Junio	Var. anual
Total turistas (FRONTUR)	276.614	24,91%
Pasajeros extranjeros (AENA)	233.894	30,85%
Ocupación por plazas	55,67%	7,45 puntos
Estancia media	7,12 días	-0,30 días
Pernoctaciones	2.134.428	13,80%
Tarifa media diaria	69,20€	-2,30%
Ocupación hotelera por plazas	75,73%	5,36 puntos
Tarifa media hoteles	80,29€	-1,46%
Estancia media en hoteles	7,22 días	-0,46 días
Ocupación extrahotelera por plazas	35,72%	10,02 puntos
Tarifa media apartamentos	44,19€	11,14%
Estancia media apartamentos	6,91 días	0,14 días
Contratos en el sector turístico	10.403	16,66%

**El dato de turistas para Canarias no coincide con la suma de las islas. El dato para cada isla se calcula como la suma de turista principal y turista secundario (aquel que visita la isla después de visitar otra).*

CANARIAS

Turistas totales. Junio 2016	Total	% Var. Anual
Canarias	1.090.729	17,03%
Lanzarote	218.963	11,92%
Fuerteventura	167.083	7,58%
Gran Canaria	276.614	24,91%
Tenerife	424.357	18,18%

TURISTAS EN GRAN CANARIA. NACIONALIDADES



Cuadro resumen por mercados. Junio 2016

Alemania	Junio	Var	Acumulado	Var
Turistas	62.355	22,74%	456.729	12,11%
Pasajeros llegados	64.394	30,73%	516.764	9,12%
Pernoctaciones totales	562.749	11,10%	3.601.848	5,02%
Estancia media	9,97 días	-1,03 días	10,34 días	-0,42 días
Países Nórdicos	Junio	Var	Acumulado	Var
Turistas	22.102	13,99%	488.933	2,46%
Pasajeros llegados	24.651	36,09%	509.171	5,53%
Pernoctaciones totales	145.354	8,32%	3.743.279	3,67%
Estancia media	7,74 días	-0,71 días	9,65 días	0,11 días
Reino Unido	Junio	Var	Acumulado	Var
Turistas	71.585	23,48%	350.146	24,35%
Pasajeros llegados	76.269	31,54%	365.685	30,57%
Pernoctaciones totales	530.996	21,32%	2.309.536	21,88%
Estancia media	8,44 días	-0,49 días	8,17 días	-0,28 días
España	Junio	Var	Acumulado	Var
Turistas	49.744	26,28%	248.748	22,96%
Pernoctaciones totales	428.536	1,86%	1.769.871	14,80%
Estancia media	4,20 días	-0,08 días	4,03 días	0,13 días

*Nota: La estancia media de los Países Nórdicos se calcula como la media aritmética de Finlandia, Dinamarca, Noruega y Suecia.
Fuente: AENA, ISTAC.*

Sección 1
Turistas y Pasajeros

Turistas en Gran Canaria. Junio 2016 y acumulado año

PAÍS DE ORIGEN	2015	2016	Var. 15-16	Var. (%) 15-16	AC.2015	AC.2016	Var.AC. 15-16	Var. (%) AC.
Alemania	50.801	62.355	11.554	22,74%	407.401	456.729	49.328	12,11%
Bélgica	6.750	9.429	2.679	39,69%	44.143	49.356	5.213	11,81%
Francia	5.477	6.104	627	11,45%	42.226	49.292	7.066	16,73%
Holanda	11.427	14.763	3.336	29,19%	86.094	105.968	19.874	23,08%
Irlanda	5.850	7.384	1.534	26,22%	28.949	33.942	4.993	17,25%
Italia	4.728	5.878	1.150	24,32%	37.403	43.718	6.315	16,88%
Países Nórdicos	19.389	22.102	2.713	13,99%	477.204	488.933	11.729	2,46%
Reino Unido	57.973	71.585	13.612	23,48%	281.587	350.146	68.559	24,35%
Otros países	19.667	27.270	7.603	38,66%	139.419	161.850	22.431	16,09%
Extranjeros	182.062	226.870	44.808	24,61%	1.544.422	1.739.931	195.509	12,66%
Nacionales	39.393	49.744	10.351	26,28%	202.296	248.748	46.452	22,96%
TOTAL	221.454	276.614	55.160	24,91%	1.746.718	1.988.679	241.961	13,85%

Turistas en Canarias. Junio 2016

EXTRANJEROS	Canarias	Lanzarote	Fuerteventura	Gran Canaria	Tenerife
Junio 2015	801.006	174.657	140.994	182.062	298.762
Junio 2016	944.089	195.829	154.380	226.870	361.200
Variación total	143.083	21.172	13.386	44.808	62.438
Var. (%)	17,86%	12,12%	9,49%	24,61%	20,90%

NACIONALES	Canarias	Lanzarote	Fuerteventura	Gran Canaria	Tenerife
Junio 2015	131.019	20.990	14.320	39.393	60.305
Junio 2016	146.640	23.134	12.703	49.744	63.157
Variación total	15.621	2.144	-1.617	10.351	2.852
Var. (%)	11,92%	10,21%	-11,29%	26,28%	4,73%

TOTAL	Canarias	Lanzarote	Fuerteventura	Gran Canaria	Tenerife
Junio 2015	932.025	195.646	155.313	221.454	359.067
Junio 2016	1.090.729	218.963	167.083	276.614	424.357
Variación total	158.704	23.317	11.770	55.160	65.290
Var. (%)	17,03%	11,92%	7,58%	24,91%	18,18%

Turistas en Canarias. Acumulado 2016

EXTRANJEROS	Canarias	Lanzarote	Fuerteventura	Gran Canaria	Tenerife
Acumulado 2015	5.696.753	1.145.436	949.626	1.544.422	2.267.215
Acumulado 2016	6.391.715	1.244.384	1.039.647	1.739.931	2.460.859
Variación total	694.962	98.948	90.021	195.509	193.644
Var. (%)	12,20%	8,64%	9,48%	12,66%	8,54%

NACIONALES	Canarias	Lanzarote	Fuerteventura	Gran Canaria	Tenerife
Acumulado 2015	628.839	107.291	55.521	202.296	276.534
Acumulado 2016	725.693	116.280	58.717	248.748	310.250
Variación total	96.854	8.989	3.196	46.452	33.716
Var. (%)	15,40%	8,38%	5,76%	22,96%	12,19%

TOTAL	Canarias	Lanzarote	Fuerteventura	Gran Canaria	Tenerife
Acumulado 2015	6.325.591	1.252.726	1.005.148	1.746.718	2.543.750
Acumulado 2016	7.117.409	1.360.663	1.098.364	1.988.679	2.771.111
Variación total	791.818	107.937	93.216	241.961	227.361
Var. (%)	12,52%	8,62%	9,27%	13,85%	8,94%

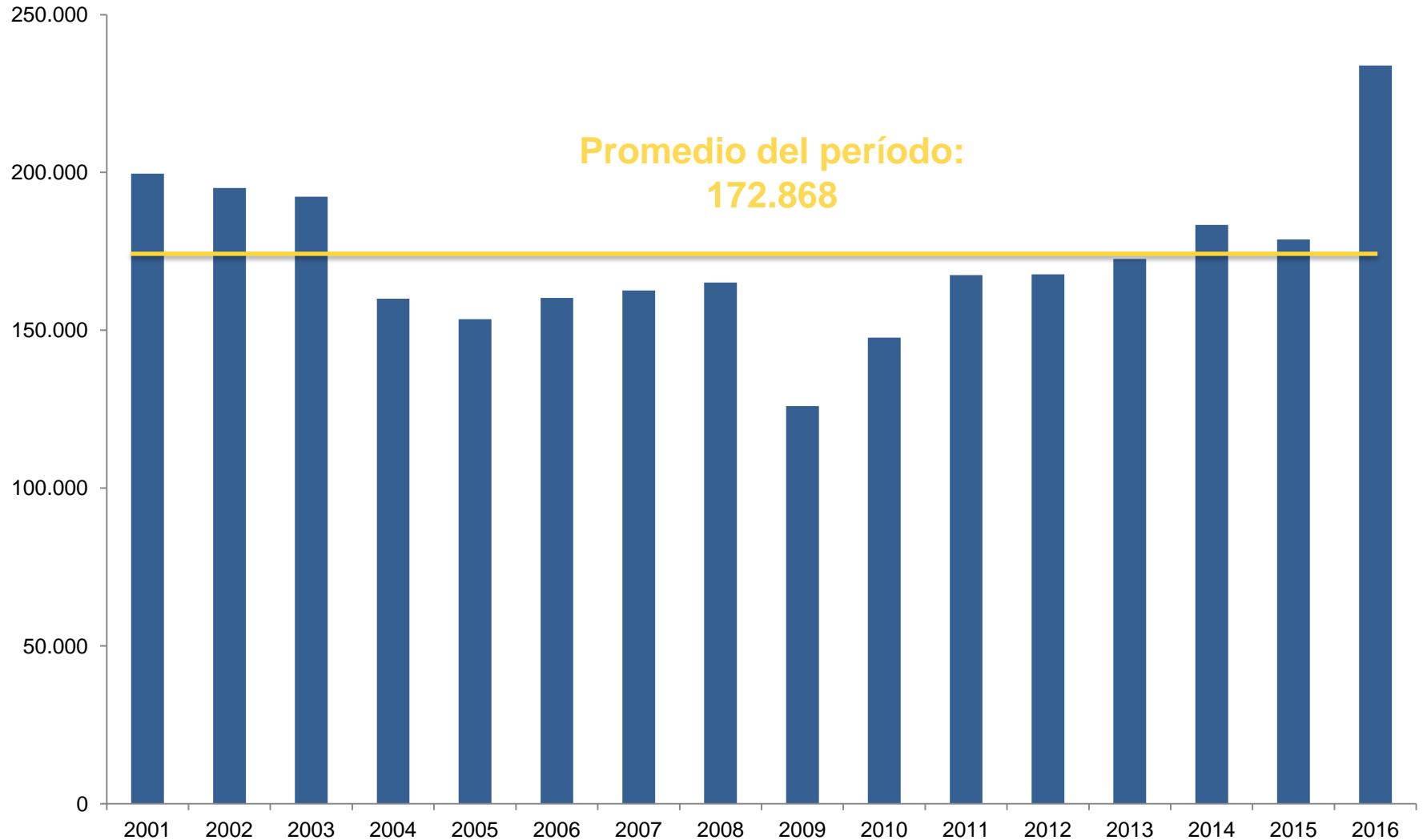
Turistas extranjeros en España. Junio 2016

COMUNIDAD AUTÓNOMA	2016	Var. anual	Acumulado 2016	Var. Anual Acumulado
TOTAL	7.585.408	12,68%	32.791.112	11,67%
Andalucía	1.065.693	15,00%	4.809.085	17,40%
Baleares	1.944.076	11,35%	5.001.788	13,35%
Canarias	936.497	17,95%	6.367.420	11,95%
Cataluña	1.789.870	7,94%	7.661.406	4,94%
Comunidad Valenciana	732.432	15,02%	3.362.071	19,25%
Comunidad de Madrid	469.476	20,80%	2.713.428	10,84%
Resto de CCAA	647.364	11,28%	2.875.914	10,62%
PAÍS DE ORIGEN	2016	Var. anual	Acumulado 2016	Var. Anual Acumulado
Alemania	1.194.848	10,43%	4.994.524	6,71%
Francia	835.225	10,83%	4.589.028	8,17%
Irlanda	229.629	19,21%	793.745	22,38%
Italia	398.045	15,93%	1.734.534	8,63%
Países Bajos	307.802	9,43%	1.478.939	16,96%
Reino Unido	2.125.178	17,46%	7.947.283	16,45%
Países Nórdicos	410.287	7,63%	2.437.438	11,71%

Pasajeros extranjeros llegados a Gran Canaria. Junio 2016 y acumulado año.

PAÍS DE ORIGEN	2015	2016	Var. 15-16	Var. (%) 15-16	AC.2015	AC.2016	Var.AC. 15-16	Var. (%) AC.
Alemania	49.259	64.394	15.135	30,73%	473.593	516.764	43.171	9,12%
Austria	1.320	1.370	50	3,79%	15.515	13.121	-2.394	-15,43%
Bélgica	7.308	9.376	2.068	28,30%	46.085	54.974	8.889	19,29%
Dinamarca	4.301	5.664	1.363	31,69%	81.537	88.683	7.146	8,76%
Finlandia	0	0	0	-	68.088	67.419	-669	-0,98%
Francia	3.741	4.568	827	22,11%	22.144	28.424	6.280	28,36%
Reino Unido	57.983	76.269	18.286	31,54%	280.069	365.685	85.616	30,57%
Holanda	10.039	14.349	4.310	42,93%	75.495	93.677	18.182	24,08%
Irlanda	6.919	8.172	1.253	18,11%	35.018	38.670	3.652	10,43%
Italia	4.166	6.121	1.955	46,93%	31.053	41.023	9.970	32,11%
Noruega	8.132	10.680	2.548	31,33%	164.738	170.214	5.476	3,32%
República Checa	831	1.357	526	63,30%	5.013	6.139	1.126	22,46%
Polonia	4.355	6.101	1.746	40,09%	17.581	31.381	13.800	78,49%
Suecia	5.681	8.307	2.626	46,22%	168.147	182.855	14.708	8,75%
Suiza	6.627	7.616	989	14,92%	47.311	54.049	6.738	14,24%
Otros países	8.093	9.550	1.457	18,00%	63.110	70.202	7.092	11,24%
Total extranjeros	178.755	233.894	55.139	30,85%	1.594.497	1.823.278	228.781	14,35%

Evolución pasajeros extranjeros llegados a Gran Canaria. Junio



Pasajeros extranjeros en Canarias. Junio

EXTRANJEROS	Canarias	Lanzarote	Fuerteventura	Gran Canaria	Tenerife	La Palma
Junio 2015	795.647	175.819	151.629	178.755	282.139	7.305
Junio 2016	949.032	194.062	172.063	233.894	339.587	9.426
Variación total	153.385	18.243	20.434	55.139	57.448	2.121
Var. (%)	19,28%	10,38%	13,48%	30,85%	20,36%	29,03%

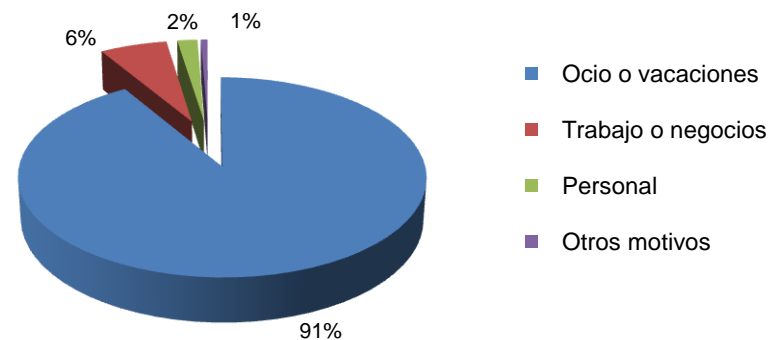
EXTRANJEROS	Canarias	Lanzarote	Fuerteventura	Gran Canaria	Tenerife	La Palma
Acumulado 2015	5.664.358	1.053.468	917.827	1.594.497	2.033.516	65.050
Acumulado 2016	6.405.898	1.142.738	1.048.135	1.823.278	2.319.148	72.599
Variación total	741.540	89.270	130.308	228.781	285.632	7.549
Var. (%)	13,09%	8,47%	14,20%	14,35%	14,05%	11,60%

Sección 2

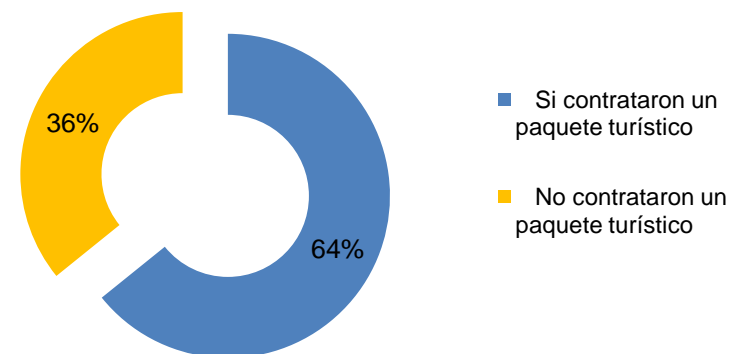
Perfil del cliente

Turistas según motivo de la estancia y contratación de paquetes turísticos. Junio 2016

	2015	2016
GRAN CANARIA		
Ocio o vacaciones	90,83%	91,35%
Trabajo o negocios	7,21%	6,18%
Personal	1,10%	1,85%
Otros motivos	0,87%	0,62%

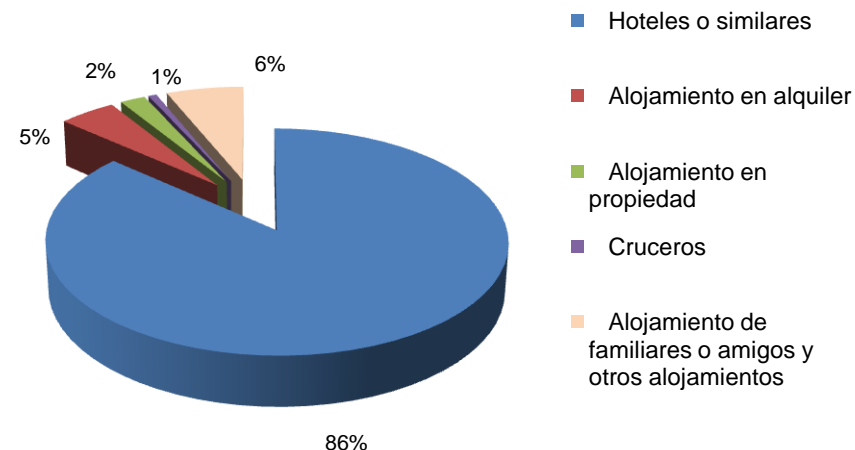


	2015	2016
GRAN CANARIA		
Sí contrataron paquete	56,45%	64,20%
No contrataron paquete	43,55%	35,80%

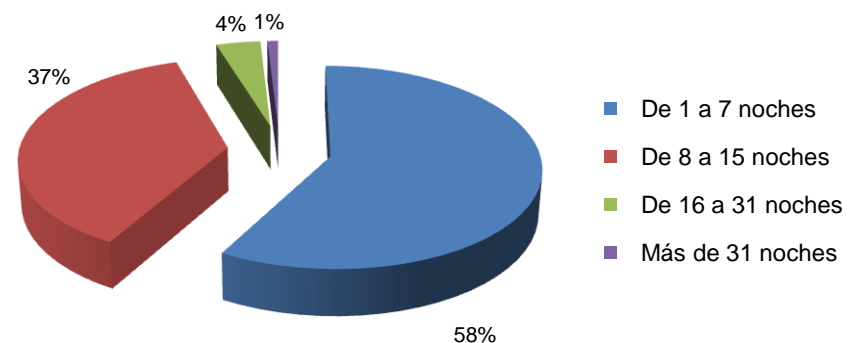


Turistas por tipo de alojamiento y según número de pernoctaciones. Junio 2016

	2015	2016
GRAN CANARIA		
Hoteles o similares	88,99%	86,47%
Alojamiento en alquiler	1,39%	4,61%
Alojamiento en propiedad	1,06%	2,04%
Cruceros	0,31%	0,66%
Alojamiento de familiares o amigos y otros	8,25%	6,21%



	2015	2016
GRAN CANARIA		
1 a 7 noches	62,85%	58,16%
Entre 8 y 15 noches	32,51%	37,03%
Entre 16 y 31 noches	3,15%	3,87%
Más de 31 noches	1,48%	0,94%



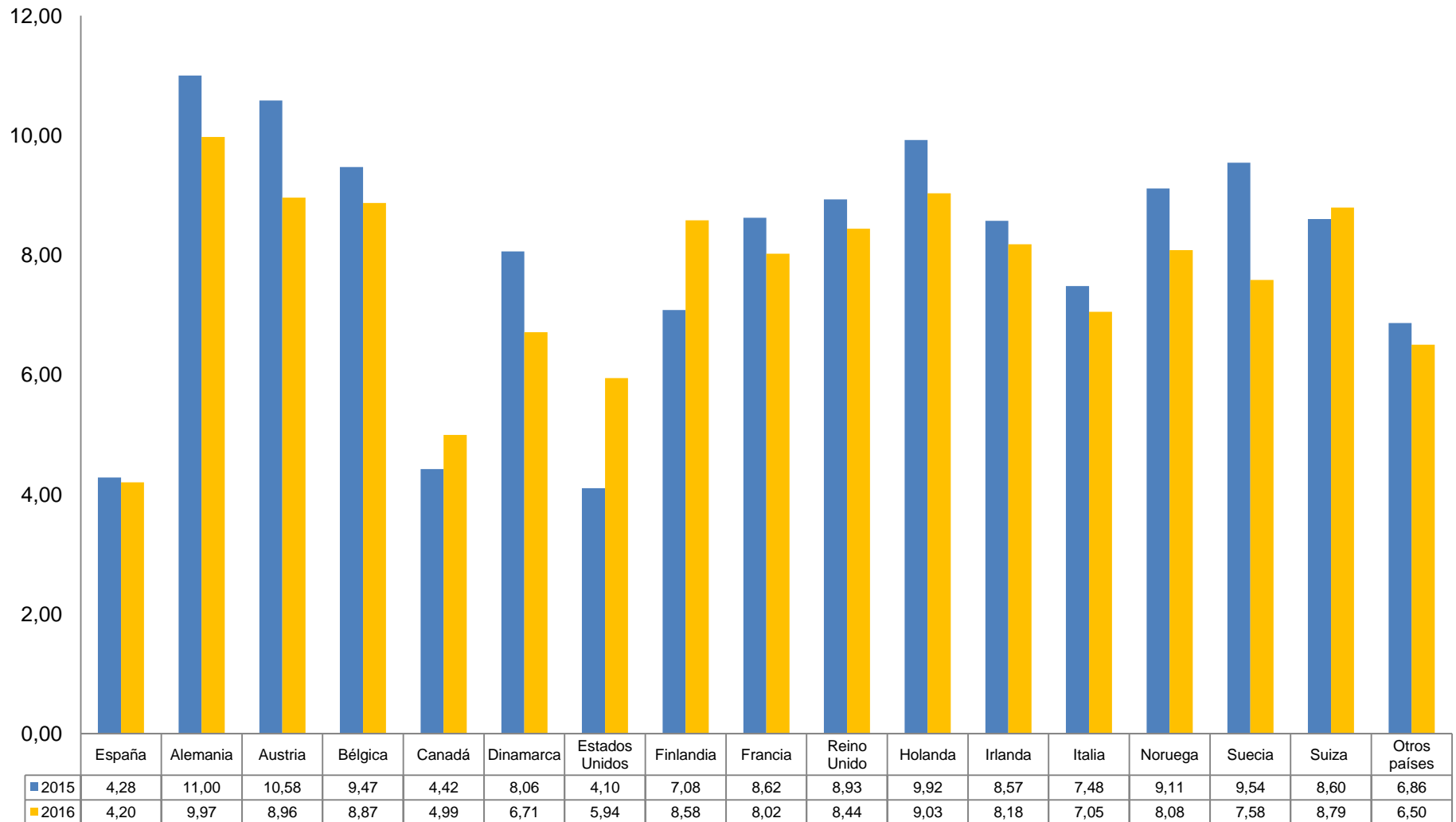
Sección 3

Indicadores Alojativos

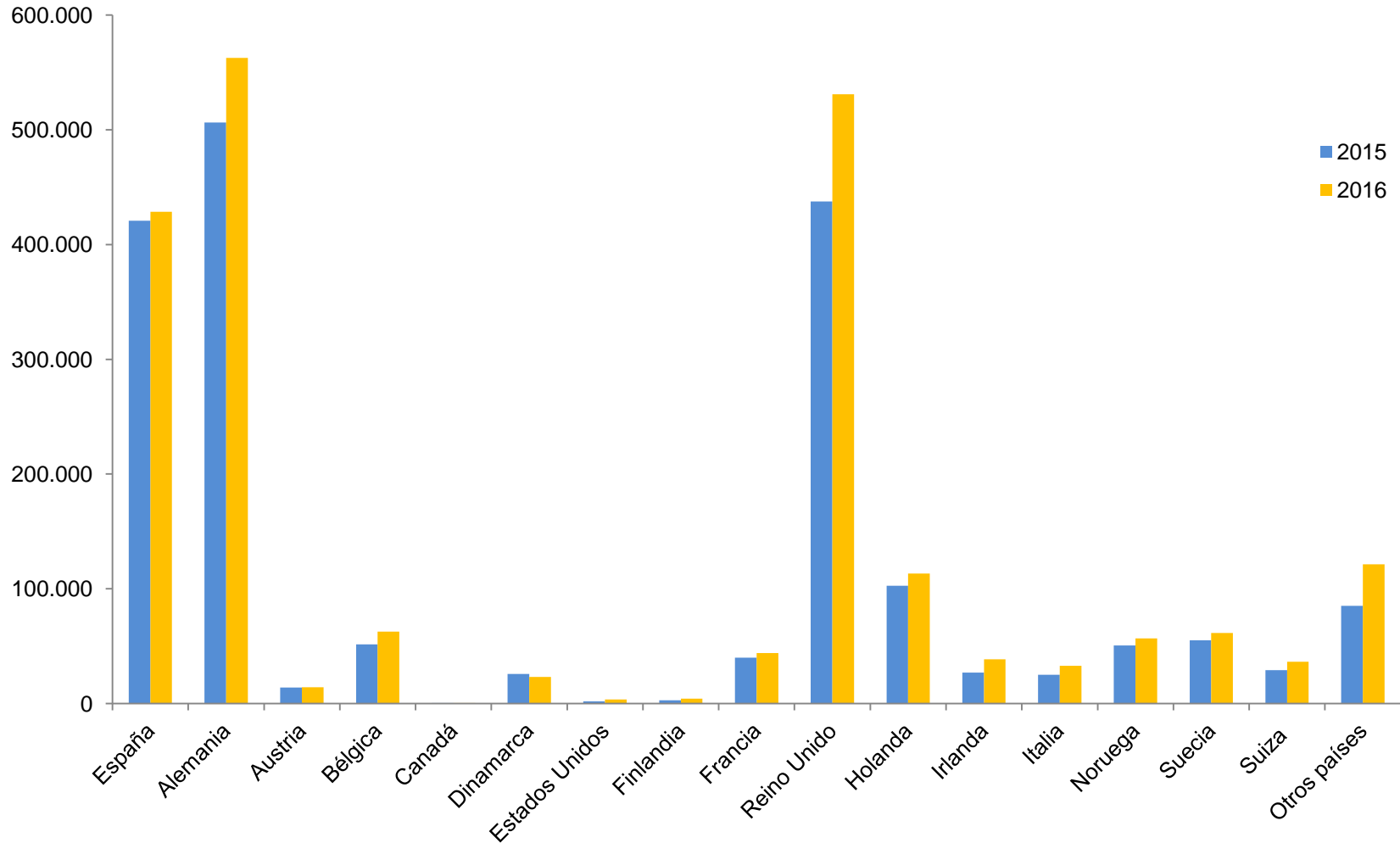
Encuesta de ocupación hotelera y extrahotelera. Gran Canaria. Junio

			Hotelero junio	Hotelero acumulado	Extrahotelero junio	Extrahotelero acumulado	Total junio	Total acumulado
Pernoctaciones	Extranjeros	Dato	1.260.223	8.291.585	445.669	4.477.673	1.705.892	12.769.258
		Var %	14,50%	13,69%	25,80%	6,72%	17,25%	11,15%
	Españoles	Dato	187.631	1.067.182	240.905	702.689	428.536	1.769.871
		Var %	-32,87%	3,57%	70,56%	37,45%	1,86%	14,80%
	Total	Dato	1.447.854	9.358.767	686.574	5.180.362	2.134.428	14.539.129
		Var %	4,90%	12,44%	38,56%	10,06%	13,80%	11,58%
Viajeros entrados	Extranjeros	Dato	147.901	1.001.529	50.032	417.473	197.933	1.419.002
		Var %	24,31%	16,52%	40,69%	11,68%	28,08%	15,05%
	Españoles	Dato	52.615	275.618	49.357	167.557	101.972	443.175
		Var %	-13,42%	2,77%	31,32%	26,54%	3,67%	10,63%
	Total	Dato	200.516	1.277.147	99.389	585.030	299.905	1.862.177
		Var %	11,55%	13,25%	35,87%	15,56%	18,59%	13,97%
Grados de ocupación	Por plazas	Dato	75,73	79,24	35,72	43,14	55,67	61,09
		Var	5,36	8,19	10,02	4,41	7,45	6,41
	Por habitaciones	Dato	81,09	85,44	48,01	65,68	66,92	76,93
		Var	8,71	6,72	14,08	8,44	10,79	7,48
Estancia media (días)	Extranjeros	Dato	8,52	8,29	8,91	10,49	8,62	8,96
		Var	-0,73	-0,22	-1,05	-0,42	-0,79	-0,32
	Españoles	Dato	3,57	3,90	4,88	4,20	4,20	4,03
		Var	-1,03	0,07	1,12	-0,14	-0,08	0,13
	Total	Dato	7,22	7,32	6,91	8,86	7,12	7,78
		Var	-0,46	-0,06	0,14	-0,27	-0,30	-0,16
Tarifa media diaria (Euros)		Dato	80,29	94,45	44,19	49,06	69,20	77,86
		Var %	-1,46%	5,06%	11,14%	1,57%	-2,30%	3,32%

Estancia media, según países. Gran Canaria. Junio

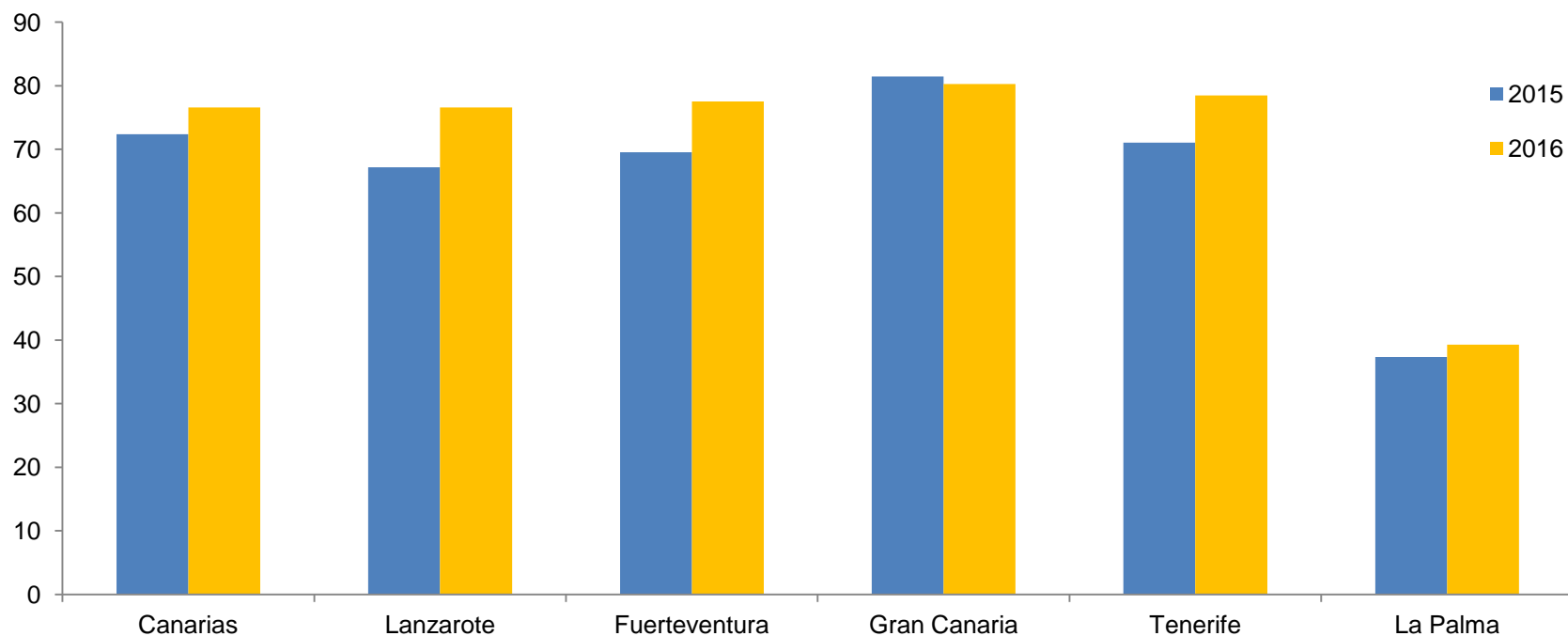


Pernoctaciones totales. Gran Canaria. Junio



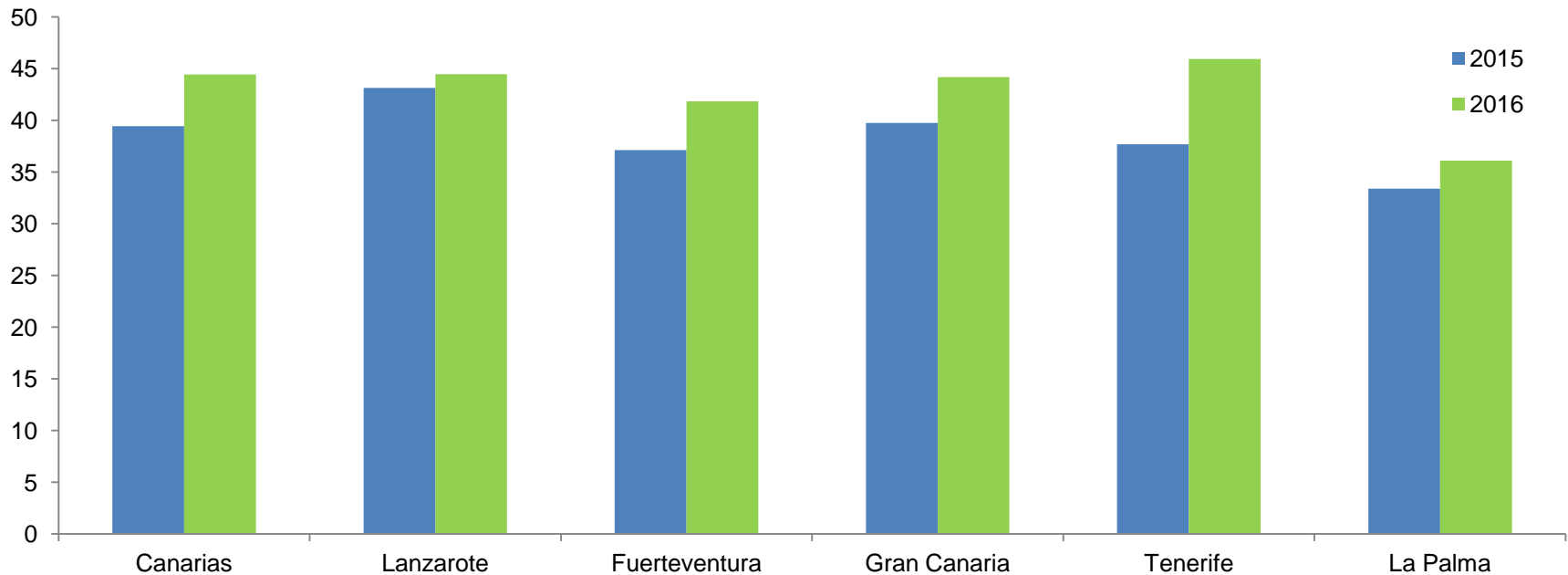
Tarifa media diaria en hoteles. Canarias. Junio

Isla / Periodo	Canarias	Lanzarote	Fuerteventura	Gran Canaria	Tenerife	La Palma
2015	72,39	67,17	69,56	81,48	71,06	37,35
2016	76,6	76,6	77,53	80,29	78,49	39,28
Variación total	4,21	9,43	7,97	-1,19	7,43	1,93
Var. (%)	5,82%	14,04%	11,46%	-1,46%	10,46%	5,17%



Tarifa media diaria en establecimientos extrahoteleros. Canarias. Junio

Isla / Periodo	Canarias	Lanzarote	Fuerteventura	Gran Canaria	Tenerife	La Palma
2015	39,43	43,13	37,11	39,76	37,68	33,4
2016	44,43	44,45	41,85	44,19	45,94	36,1
Variación total	5	1,32	4,74	4,43	8,26	2,7
Var. (%)	12,68%	3,06%	12,77%	11,14%	21,92%	8,08%



Sección 4

Empleo

Empleo en el sector turístico. Gran Canaria. Junio

DESEMPLEADOS Y CONTRATOS EN EL SECTOR TURÍSTICO, DE ACUERDO CON LA CNAE-2009

GRAN CANARIA	Desempleados	Contratos
Transporte terrestre y por tubería	1.850	597
Transporte marítimo	188	310
Transporte aéreo	178	130
Almacenamiento y actividades transporte	1.021	509
Servicios de alojamiento	5.273	3.710
Servicios de comidas y bebidas	9.180	3.841
Actividades de alquiler	773	245
Actividades de agencias de viajes, operadores turísticos	229	107
Actividades de creación, artísticas, espectáculos	349	282
Actividades de bibliotecas, archivos, museos...	74	13
Actividades deportivas, recreativas y entretenimiento	1.136	659
Total Turismo Junio 2016	20.251	10.403
Total Turismo Junio 2015	21.940	8.917
Var % interanual	-7,70%	16,66%

CANARIAS	Desempleados	Contratos
Total Turismo Junio 2016	50.961	31.124
Total Turismo Junio 2015	54.603	26.480
Var % interanual	-6,67%	17,54%

Fuente: OBECAN.

Sección 5

Conectividad aérea

Ranking de líneas aéreas en Gran Canaria, por pasajeros. Junio

LLAA	2015	2016	Var. total	Var. (%)
Binter	72.819	74.356	1.537	2,11%
Ryanair	47.860	55.931	8.071	16,86%
Iberia	23.909	30.405	6.496	27,17%
Vueling Airlines	24.484	26.255	1.771	7,23%
Norwegian	15.944	26.057	10.113	63,43%
Tuifly	15.584	23.987	8.403	53,92%
Air Europa	28.416	23.020	-5.396	-18,99%
Thomson Airways	15.107	20.259	5.152	34,10%
Condor	16.211	18.264	2.053	12,66%
Air Berlin	8.940	15.017	6.077	67,98%
Thomas Cook Airlines	7.372	12.963	5.591	75,84%
Canary Fly	4.468	10.653	6.185	138,43%
Jet2	7.028	10.023	2.995	42,62%
Thomas Cook Airlines Scandinav	5.940	7.971	2.031	34,19%
Transavia Holland B.V	6.237	7.707	1.470	23,57%

*Nota: se han contabilizado únicamente las llegadas. Grupo Binter comprende la suma de Naysa, Canarias Airlines y Binter Canarias.
Fuente: AENA.*

Ranking de aeropuertos de origen. Gran Canaria. Junio

AEROPUERTO	2015	2016	Var. total	Var. (%)
Madrid - Barajas	51.859	62.085	10.226	19,72%
Barcelona - El Prat	14.671	17.617	2.946	20,08%
Londres / Gatwick	12.211	14.898	2.687	22,00%
Manchester / Internacional	8.655	14.290	5.635	65,11%
Dusseldorf	8.465	12.401	3.936	46,50%
Amsterdam/Schiphol	7.662	12.265	4.603	60,08%
Birmingham / Internacional	6.041	8.447	2.406	39,83%
Frankfurt / Internacional	5.164	8.088	2.924	56,62%
Oslo / Gardermoen	6.231	7.752	1.521	24,41%
Dublin	6.209	7.494	1.285	20,70%
Sevilla	7.382	7.307	-75	-1,02%
Munich /Franz Josef Strauss	5.538	7.265	1.727	31,18%
Malaga	4.534	6.208	1.674	36,92%
Estocolmo / Arlanda	4.344	6.081	1.737	39,99%
Colonia / Bonn	4.187	6.043	1.856	44,33%

Nota: no se han tenido en cuenta los aeropuertos insulares en la realización del ranking de aeropuertos de origen.

Fuente: AENA.



GranCanaria