

Situación del Sector Turístico

Invierno 2016-2017
(Noviembre-Abril)

ÍNDICE

	Página
EL SECTOR TURÍSTICO DE UN VISTAZO	3
Cuadro de mando general	
Cuadro resumen por mercados	
SECCIÓN 1: TURISTAS Y PASAJEROS	6
Gran Canaria	
Canarias	
SECCIÓN 2: PERFIL DEL CLIENTE	13
SECCIÓN 3: INDICADORES ALOJATIVOS	16
Encuesta de ocupación hotelera	
Encuesta de ocupación extrahotelera	
SECCIÓN 4: EMPLEO	22
SECCIÓN 5: CONECTIVIDAD AÉREA	24

El sector turístico de un vistazo

Cuadro resumen general. Invierno 2016-2017

GRAN CANARIA

Indicador	Invierno 16-17	Var. anual
Total turistas (FRONTUR)	2.427.418	8,99%
Pasajeros extranjeros (AENA)	2.222.892	7,34%
Ocupación por plazas	66,74%	1,93 puntos
Estancia media	8,25 días	-0,03 días
Pernoctaciones	15.996.833	2,34%
Tarifa media diaria	83,90€	2,14%
Ocupación hotelera por plazas	81,84%	0,63 puntos
Tarifa media hoteles	101,91€	0,67%
Estancia media en hoteles	7,47 días	-0,05 días
Ocupación extrahotelera por plazas	51,48%	2,78 puntos
Tarifa media apartamentos	56,50€	8,85%
Estancia media apartamentos	9,96	0,02 días
Contratos en el sector turístico	58.159	14,99%

*El dato de turistas para Canarias no coincide con la suma de las islas. El dato para cada isla se calcula como la suma de turista principal y turista secundario (aquel que visita la isla después de visitar otra).

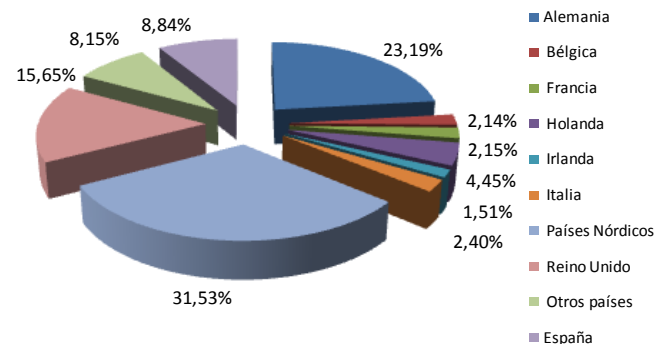
CANARIAS

Turistas totales. Invierno 16-17	Total	% Var. Anual
Canarias	8.002.604	9,18%
Lanzarote	1.548.083	11,75%
Fuerteventura	1.213.598	11,47%
Gran Canaria	2.427.418	8,99%
Tenerife	3.155.225	9,89%

Perfil del turista. Gran Canaria

Motivo de la estancia	El motivo ocio/vacaciones continúa siendo el mayoritario, alcanzando el 94,29% del total de visitas del invierno, produciéndose un aumento respecto al invierno anterior.
Tipo de alojamiento	Los alojamientos en hoteles alcanzan el 71,26% del total, experimentando una disminución de 5,02 puntos en detrimento de alojamientos en alquiler, que registra un notable crecimiento.
Duración de la estancia	La duración de la estancia más frecuente es la de menos de 7 noches, alcanzando un 66,59% del total, experimentando un aumento, mientras que se reducen las pernoctaciones entre las 8 y 15 noches.
Paquete turístico	La contratación de paquetes turísticos alcanza el 62,38% en el invierno 2016/17, similar al invierno anterior.

TURISTAS EN GRAN CANARIA. NACIONALIDADES



Cuadro resumen por mercados. Invierno 2016-2017

Alemania	Invierno 16-17	Var.
Turistas	563.020	5,47%
Pasajeros llegados	576.784	39,49%
Pernoctaciones totales	3.802.141	2,72%
Estancia media	10,29 días	-0,21 días
Países Nórdicos	Invierno 16-17	Var.
Turistas	765.264	5,93%
Pasajeros llegados	788.917	6,74%
Pernoctaciones totales	5.558.617	-0,52%
Estancia media	9,19 días	-0,22 días
Reino Unido	Invierno 16-17	Var.
Turistas	379.822	23,12%
Pasajeros llegados	400.479	28,02%
Pernoctaciones totales	2.257.718	15,27%
Estancia media	8 días	-0,32 días
España	Invierno 16-17	Var.
Turistas	214.513	0,64%
Pernoctaciones totales	1.228.139	-4,75%
Estancia media	4,45 días	0,4 días

*Nota: La estancia media de los Países Nórdicos se calcula como la media aritmética de Finlandia, Dinamarca, Noruega y Suecia.
Fuente: AENA, ISTAC.*

Sección 1

Turistas y Pasajeros

Turistas en Gran Canaria. Invierno 2016-2017

PAÍS DE ORIGEN	Invierno 15-16	Invierno 16-17	Var.	Var. (%)
Alemania	533.814	563.020	29.206	5,47%
Bélgica	49.394	51.849	2.455	4,97%
Francia	45.759	52.156	6.397	13,98%
Holanda	108.373	108.074	-299	-0,28%
Irlanda	30.754	36.602	5.848	19,02%
Italia	46.157	58.273	12.116	26,25%
Países Nórdicos	722.458	765.264	42.806	5,93%
Reino Unido	308.494	379.822	71.328	23,12%
Otros países	168.946	197.850	28.904	17,11%
Extranjeros	2.014.144	2.212.906	198.762	9,87%
Nacionales	213.143	214.513	1.370	0,64%
TOTAL	2.227.288	2.427.418	200.130	8,99%

Turistas en Canarias. Invierno 2016-2017

EXTRANJEROS	Canarias	Lanzarote	Fuerteventura	Gran Canaria	Tenerife
Invierno 15-16	6.692.293	1.279.728	1.036.529	2.014.144	2.600.502
Invierno 16-17	7.324.041	1.440.554	1.154.844	2.212.906	2.840.184
Variación total	631.748	160.826	118.315	198.762	239.682
Var. (%)	9,44%	12,57%	11,41%	9,87%	9,22%

NACIONALES	Canarias	Lanzarote	Fuerteventura	Gran Canaria	Tenerife
Invierno 15-16	637.607	105.537	52.149	213.143	270.739
Invierno 16-17	678.564	107.529	58.752	214.513	315.041
Variación total	40.957	1.992	6.603	1.370	44.302
Var. (%)	6,42%	1,89%	12,66%	0,64%	16,36%

TOTAL	Canarias	Lanzarote	Fuerteventura	Gran Canaria	Tenerife
Invierno 15-16	7.329.899	1.385.265	1.088.678	2.227.288	2.871.243
Invierno 16-17	8.002.604	1.548.083	1.213.598	2.427.418	3.155.225
Variación total	672.705	162.818	124.920	200.130	283.982
Var. (%)	9,18%	11,75%	11,47%	8,99%	9,89%

Turistas extranjeros en España. Invierno 2016-2017

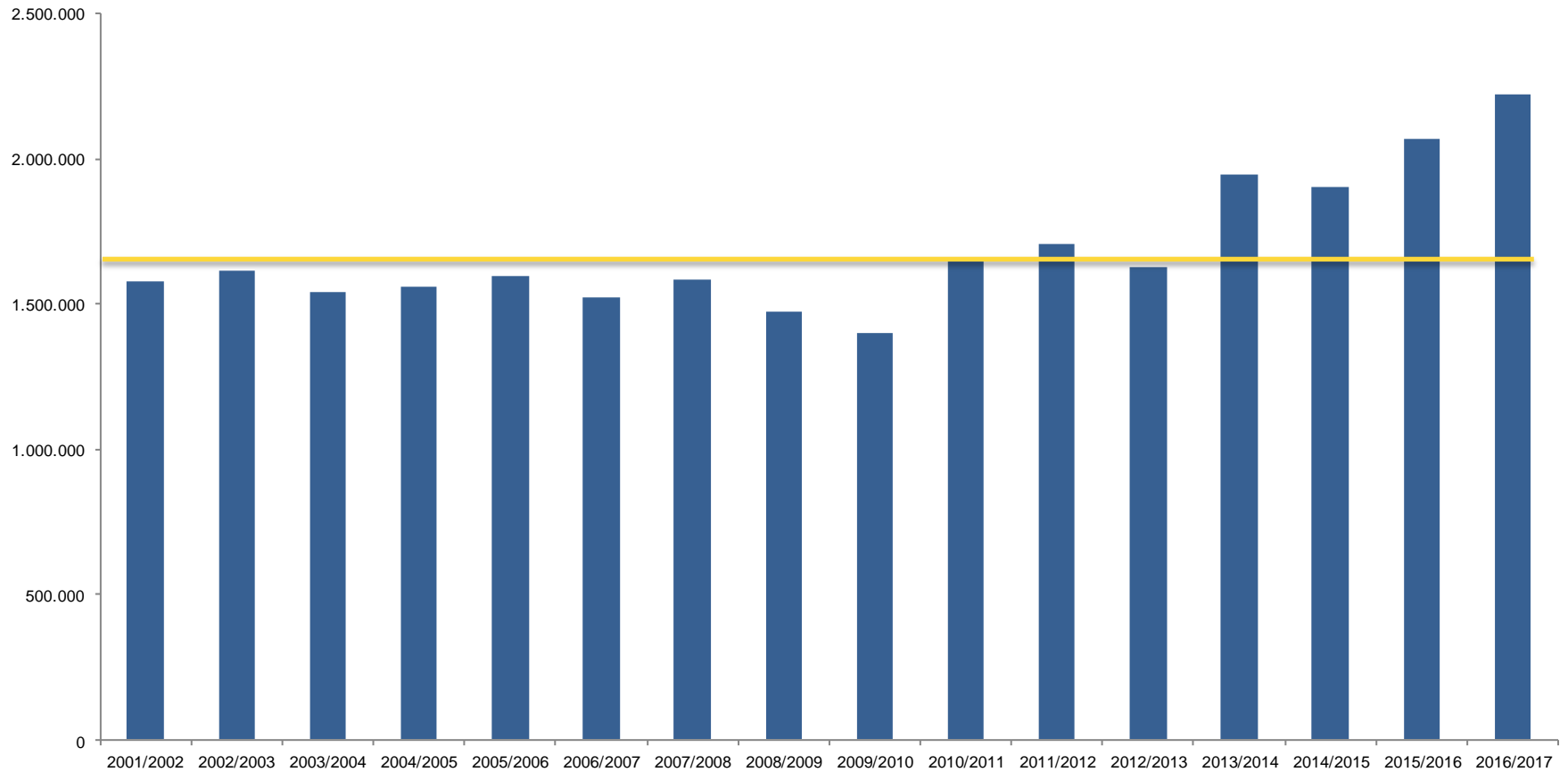
COMUNIDAD AUTÓNOMA	Invierno 16-17
TOTAL	28.069.828
Andalucía	3.923.575
Baleares	1.847.371
Canarias	7.328.340
Cataluña	6.691.478
Comunidad Valenciana	2.851.211
Comunidad de Madrid	2.956.411
Resto de CCAA	2.471.443
PAÍS DE ORIGEN	Invierno 16-17
Alemania	3.843.947
Francia	3.955.740
Irlanda	610.293
Italia	1.572.378
Países Bajos	1.058.758
Reino Unido	6.106.344
Países Nórdicos	2.488.934

Pasajeros extranjeros llegados a Gran Canaria. Invierno 2016-2017

PAÍS DE ORIGEN	Invierno 15-16	Invierno 16-17	Var.	Var. (%)
Alemania	590.746	576.784	-13.962	-2,36%
Austria	15.883	22.155	6.272	39,49%
Bélgica	55.029	52.189	-2.840	-5,16%
Dinamarca	121.448	134.976	13.528	11,14%
Finlandia	109.530	118.522	8.992	8,21%
Francia	23.089	26.327	3.238	14,02%
Reino Unido	312.818	400.479	87.661	28,02%
Holanda	92.758	104.056	11.298	12,18%
Irlanda	33.924	36.589	2.665	7,86%
Italia	41.652	55.955	14.303	34,34%
Noruega	242.386	249.838	7.452	3,07%
República Checa	5.824	6.026	202	3,47%
Polonia	28.521	35.428	6.907	24,22%
Suecia	265.743	285.581	19.838	7,47%
Suiza	56.948	52.890	-4.058	-7,13%
Otros países	74.498	65.097	-9.401	-12,62%
Total extranjeros	2.070.797	2.222.892	152.095	7,34%

Evolución pasajeros extranjeros llegados a Gran Canaria. Invierno

Promedio del período: 1.688.119



Pasajeros extranjeros en Canarias. Invierno 2016-2017

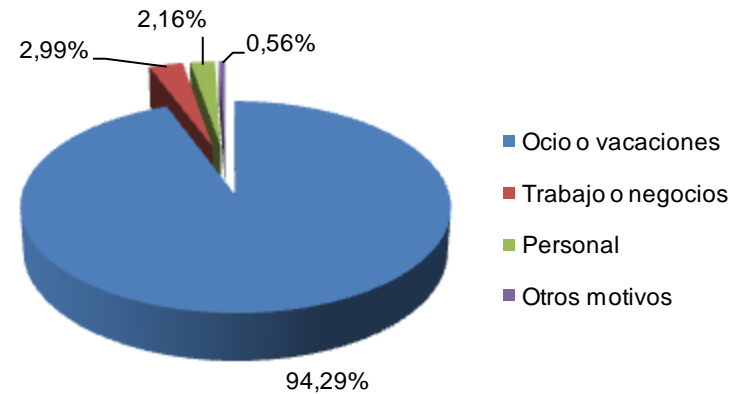
EXTRANJEROS	Canarias	Lanzarote	Fuerteventura	Gran Canaria	Tenerife	La Palma
Invierno 15-16	6.761.643	1.115.647	1.037.638	2.070.797	2.458.613	78.948
Invierno 16-17	7.457.056	1.284.378	1.132.969	2.222.892	2.689.547	127.270
Variación total	695.413	168.731	95.331	152.095	230.934	48.322
Var. (%)	10,28%	15,12%	9,19%	7,34%	9,39%	61,21%

Sección 2

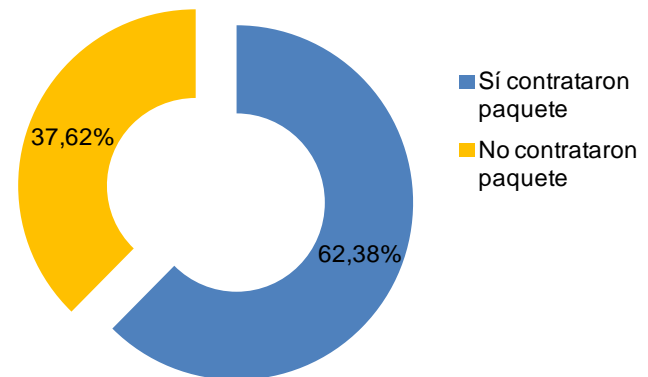
Perfil del cliente

Turistas según motivo de la estancia y contratación de paquetes turísticos. Invierno 2016-2017

	Invierno 15-16	Invierno 16-17
GRAN CANARIA		
Ocio o vacaciones	93,99%	94,29%
Trabajo o negocios	3,21%	2,99%
Personal	1,84%	2,16%
Otros motivos	0,96%	0,56%

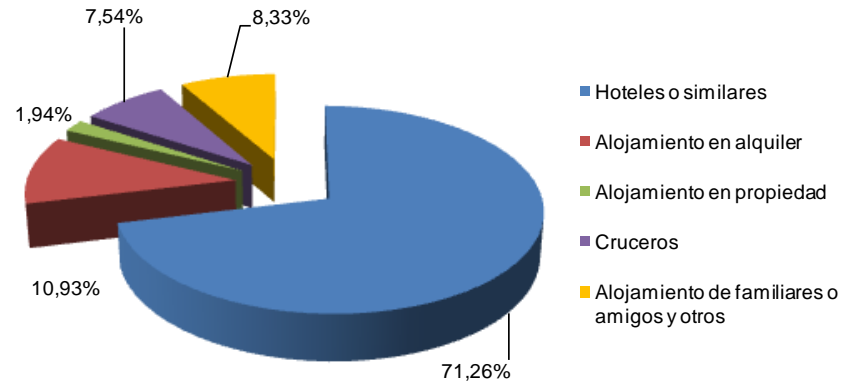


	Invierno 15-16	Invierno 16-17
GRAN CANARIA		
Sí contrataron paquete	63,56%	62,38%
No contrataron paquete	36,44%	37,62%

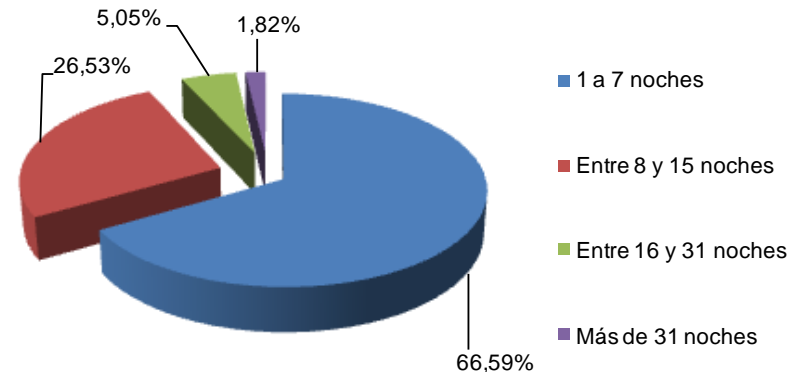


Turistas por tipo de alojamiento y según número de pernoctaciones. Invierno 2016-2017

	Invierno 15-16	Invierno 16-17
GRAN CANARIA		
Hoteles o similares	76,28%	71,26%
Alojamiento en alquiler	6,74%	10,93%
Alojamiento en propiedad	1,92%	1,94%
Cruceros	7,30%	7,54%
Alojamiento de familiares o amigos y otros	7,77%	8,33%



	Invierno 15-16	Invierno 16-17
GRAN CANARIA		
1 a 7 noches	63,60%	66,59%
Entre 8 y 15 noches	29,36%	26,53%
Entre 16 y 31 noches	5,37%	5,05%
Más de 32 noches	1,67%	1,82%



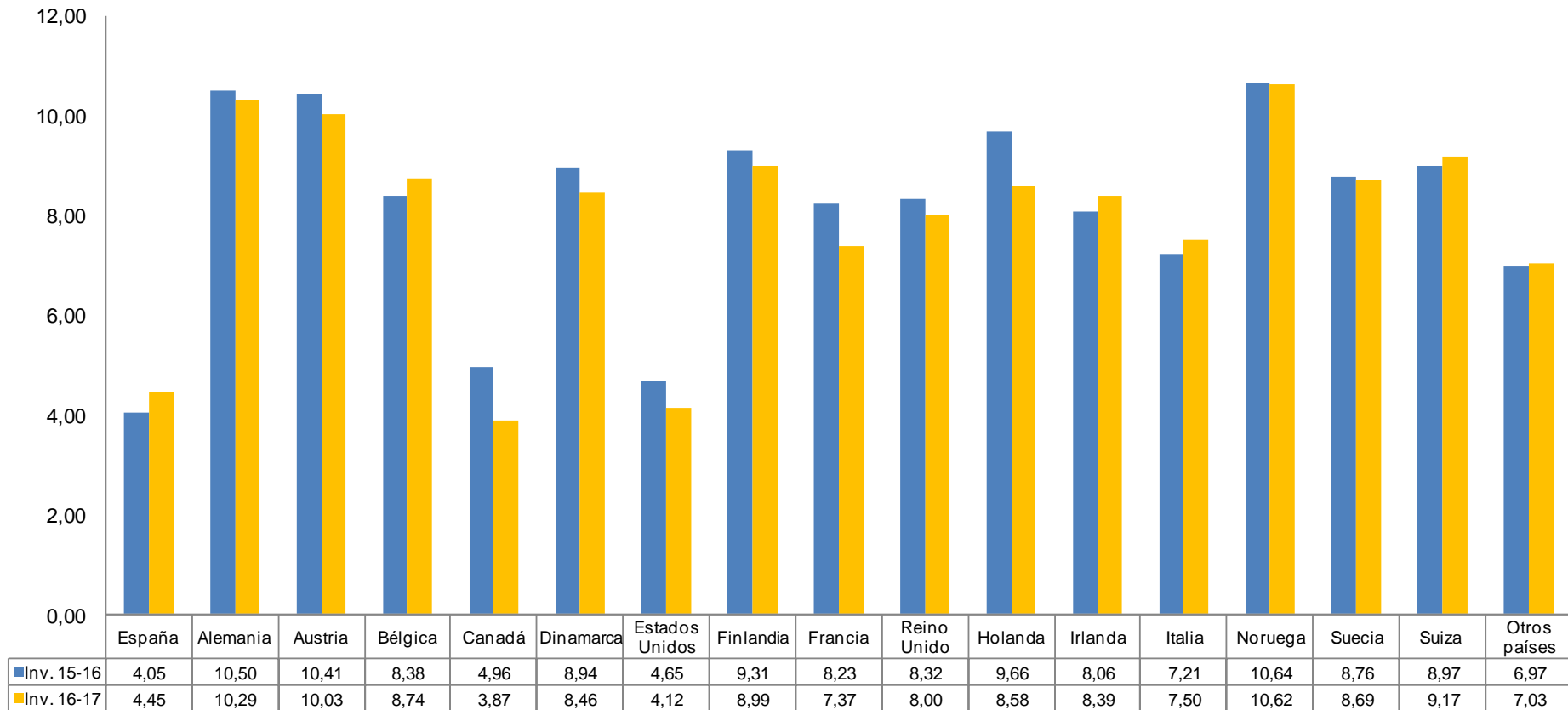
Sección 3

Indicadores Alojativos

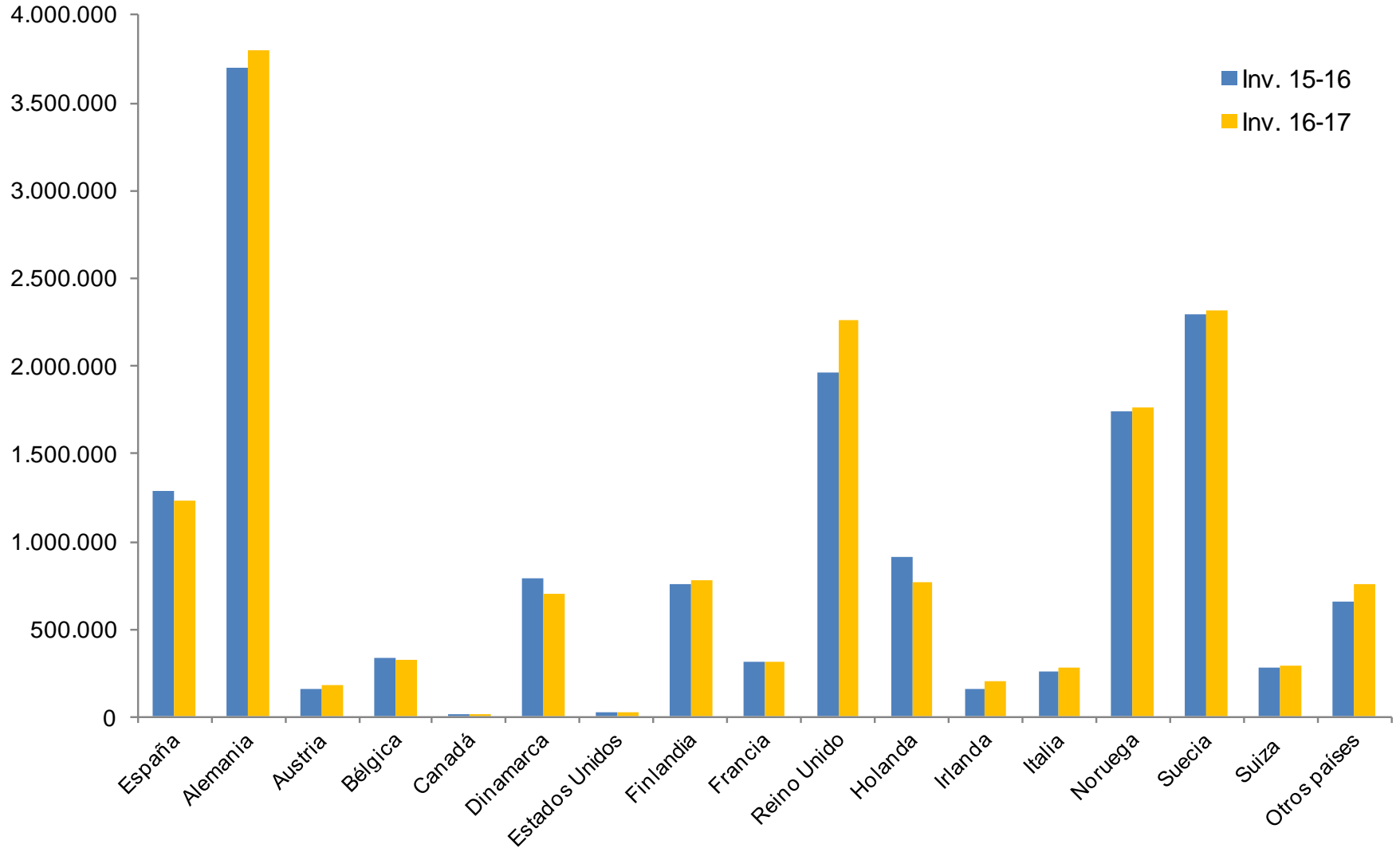
Encuesta de ocupación hotelera y extrahotelera. Gran Canaria. Invierno

			Hotelero invierno 16-17	Extrahotelero invierno 16-17	Total invierno 16-17
Pernoctaciones	Extranjeros	Dato	9.113.684	5.655.010	14.768.694
		Var %	3,86%	1,60%	2,98%
	Españoles	Dato	744.894	483.245	1.228.139
		Var %	-19,56%	33,00%	-4,75%
	Total	Dato	9.858.578	6.138.255	15.996.833
		Var %	1,62%	3,52%	2,34%
Viajeros entrados	Extranjeros	Dato	1.116.647	541.650	1.658.297
		Var %	5,23%	7,36%	5,91%
	Españoles	Dato	204.876	81.133	286.009
		Var %	-10,96%	-10,01%	-10,69%
	Total	Dato	1.321.523	622.783	1.944.306
		Var %	2,34%	4,72%	3,09%
Grados de ocupación	Por plazas	Dato	81,84%	51,48%	66,74%
		Var	0,63 puntos	2,78 puntos	1,93 puntos
	Por habitaciones	Dato	88,36%	78,41%	84,13%
		Var	0,29 puntos	4,71 puntos	2,29 puntos
Estancia media (días)	Extranjeros	Dato	8,16 días	10,50 días	8,91 días
		Var	-0,10 días	-0,49 días	-0,23 días
	Españoles	Dato	3,68 días	6,60 días	4,45 días
		Var	-0,34 días	2,39 días	0,40 días
	Total	Dato	7,47 días	9,96 días	8,25 días
		Var	-0,05 días	0,02 días	-0,03 días
Tarifa media diaria (Euros)		Dato	101,91€	56,50€	83,90€
		Var %	0,67%	8,85%	2,14%

Estancia media, según países. Gran Canaria. Invierno 2016-2017

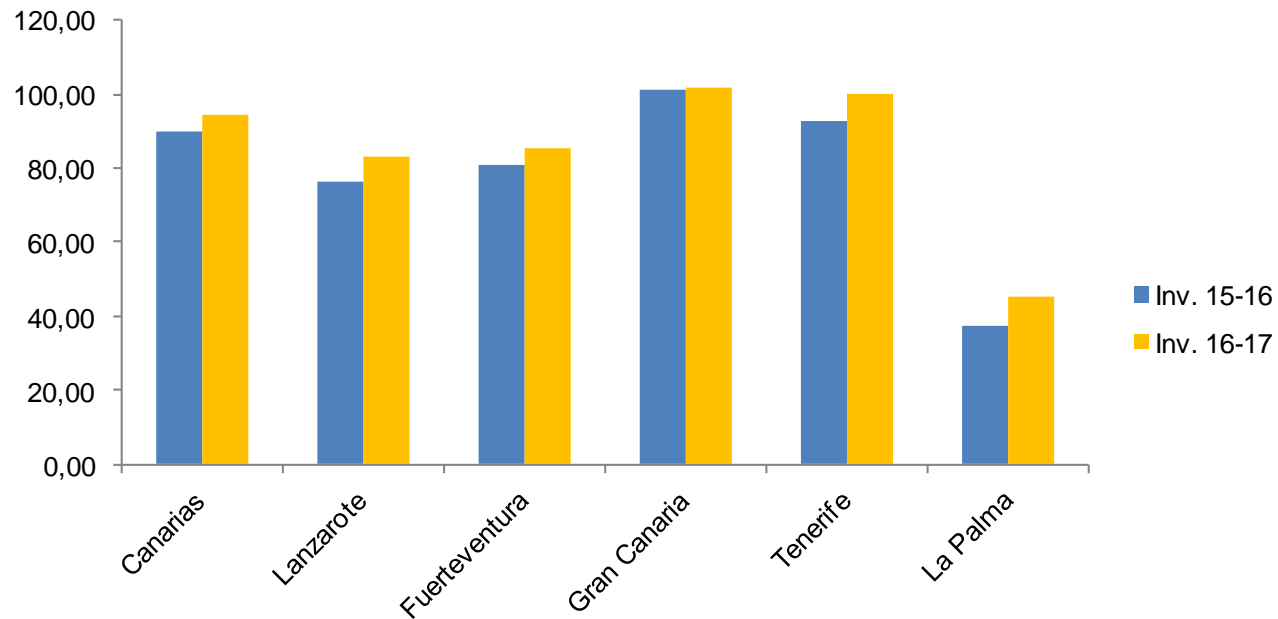


Pernoctaciones totales. Gran Canaria. Invierno 2016-2017



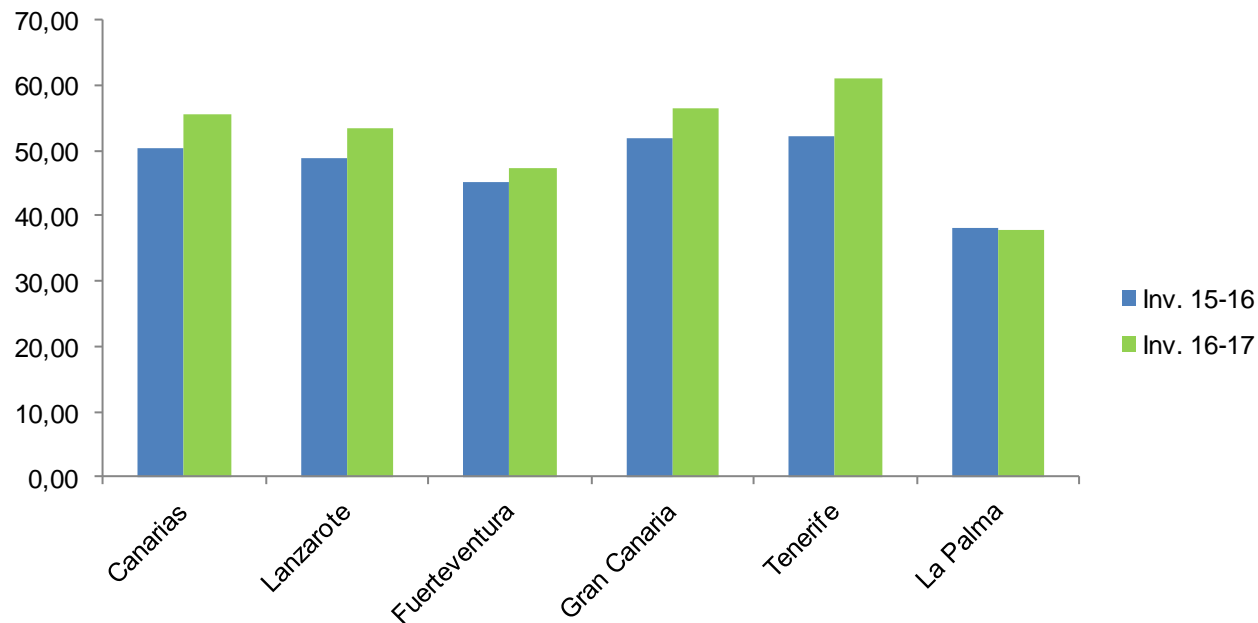
Tarifa media diaria en hoteles. Canarias. Invierno 2016-2017

Isla / Periodo	Canarias	Lanzarote	Fuerteventura	Gran Canaria	Tenerife	La Palma
Invierno 15-16	89,75	76,20	80,90	101,23	92,93	37,45
Invierno 16-17	94,33	83,00	85,11	101,91	100,01	45,17
Variación total	4,57	6,80	4,21	0,68	7,08	7,72
Var. (%)	5,10%	8,92%	5,20%	0,67%	7,62%	20,61%



Tarifa media diaria en establecimientos extrahoteleros. Canarias. Invierno 2016-2017

Isla / Periodo	Canarias	Lanzarote	Fuerteventura	Gran Canaria	Tenerife	La Palma
Invierno 15-16	50,26	48,88	45,18	51,90	52,21	38,07
Invierno 16-17	55,58	53,39	47,39	56,50	60,93	37,82
Variación total	5,32	4,50	2,22	4,59	8,72	-0,25
Var. (%)	10,57%	9,21%	4,91%	8,85%	16,70%	-0,67%



Sección 4

Empleo

Empleo en el sector turístico. Gran Canaria. Invierno 2016-2017

DESEMPLEADOS Y CONTRATOS EN EL SECTOR TURÍSTICO, DE ACUERDO CON LA CNAE-2009

GRAN CANARIA	Desempleados	Contratos
Transporte terrestre y por tubería	1.650	3.518
Transporte marítimo	185	1.709
Transporte aéreo	167	384
Almacenamiento y actividades transporte	984	3.616
Servicios de alojamiento	5.208	18.593
Servicios de comidas y bebidas	8.446	23.208
Actividades de alquiler	718	1.504
Actividades de agencias de viajes, operadores turísticos	225	561
Actividades de creación, artísticas, espectáculos	336	1.848
Actividades de bibliotecas, archivos, museos...	75	102
Actividades deportivas, recreativas y entretenimiento	1.183	3.116
Total Turismo Invierno 16-17	19.177	58.159
Total Turismo Invierno 15-16	20.188	50.578
Var % interanual	-5,01%	14,99%

CANARIAS	Desempleados	Contratos
Total Turismo Invierno 16-17	49.144	174.831
Total Turismo Invierno 15-16	51.502	151.513
Var % interanual	-4,58%	15,39%

Fuente: OBECAN.

* El número de desempleados se calculó como promedio de los registrados entre noviembre de 2015 y abril de 2016. El dato de contratos es la suma de los seis meses.

Sección 5

Conectividad aérea

Ranking de líneas aéreas en Gran Canaria, por pasajeros. Invierno 16-17

LLAA	Invierno 15-16	Invierno 16-17	Var. total	Var. (%)
THOMAS COOK AIRLINES	460.651	447.551	-13.100	-2,84%
BINTER CANARIAS	409.574	425.513	15.939	3,89%
TUI GROUP	475.568	414.727	-60.841	-12,79%
RYANAIR DAC	286.842	353.775	66.933	23,33%
NORWEGIAN	237.968	267.298	29.330	12,33%
GRUPO IBERIA	174.829	182.697	7.868	4,50%
VUELING AIRLINES, S.A.	134.750	144.630	9.880	7,33%
AIRBERLIN GROUP	149.465	136.482	-12.983	-8,69%
AIR EUROPA	115.743	98.637	-17.106	-14,78%
SCANDINAVIAN AIRLINES SYSTEM	76.513	96.043	19.530	25,53%
LUFTHANSA GROUP	68.322	89.682	21.360	31,26%
JET TIME A S	62.427	89.399	26.972	43,21%
JET2.COM LIMITED	28.066	59.451	31.385	111,83%
EASYJET	36.672	57.414	20.742	56,56%

*Nota: se han contabilizado únicamente las llegadas. Grupo Binter comprende la suma de Naysa, Canarias Airlines y Binter Canarias.
Fuente: AENA.*

Ranking de aeropuertos de origen. Gran Canaria. Invierno 16-17

AEROPUERTO	Invierno 15-16	Invierno 16-17	Var. total	Var. (%)
MADRID-BARAJAS ADOLFO SUÁREZ	341.239	351.553	10.314	3,02%
ESTOCOLMO ARLANDA	113.101	118.191	5.090	4,50%
OSLO GARDERMOEN	99.983	110.521	10.538	10,54%
DUSSELDORF	98.494	102.140	3.646	3,70%
BARCELONA-EL PRAT	92.358	100.307	7.949	8,61%
HELSINKI HELSINKI-VANTAA	82.823	90.044	7.221	8,72%
COPENHAGUE	71.970	84.419	12.449	17,30%
AMSTERDAM SCHIPHOL	73.781	73.467	-314	-0,43%
LONDRES GATWICK	63.188	75.235	12.047	19,07%
MANCHESTER INTERNACIONAL	53.609	70.929	17.320	32,31%
FRANKFURT INTERNACIONAL	76.839	68.602	-8.237	-10,72%
HAMBURGO FUHLBUETTEL	58.667	63.485	4.818	8,21%
MUNICH FRANZ JOSEF STRAUSS	65.213	59.861	-5.352	-8,21%
GOTEBORG LANDVETTER	51.333	55.545	4.212	8,21%
HANNOVER	53.900	49.408	-4.492	-8,33%

Nota: no se han tenido en cuenta los aeropuertos insulares en la realización del ranking de aeropuertos de origen.

Fuente: AENA.



GranCanaria
Patronato de Turismo