

Situación del Sector Turístico

Febrero 2016



ÍNDICE

	Página
EL SECTOR TURÍSTICO DE UN VISTAZO	3
Cuadro de mando general	
Cuadro resumen por mercados	
SECCIÓN 1: TURISTAS Y PASAJEROS	6
Gran Canaria	
Canarias	
SECCIÓN 2: PERFIL DEL CLIENTE	14
SECCIÓN 3: INDICADORES ALOJATIVOS	17
Encuesta de ocupación hotelera	
Encuesta de ocupación extrahotelera	
SECCIÓN 4: EMPLEO	23
SECCIÓN 5: CONECTIVIDAD AÉREA	25

El sector turístico de un vistazo

Cuadro resumen general. Febrero 2016

GRAN CANARIA

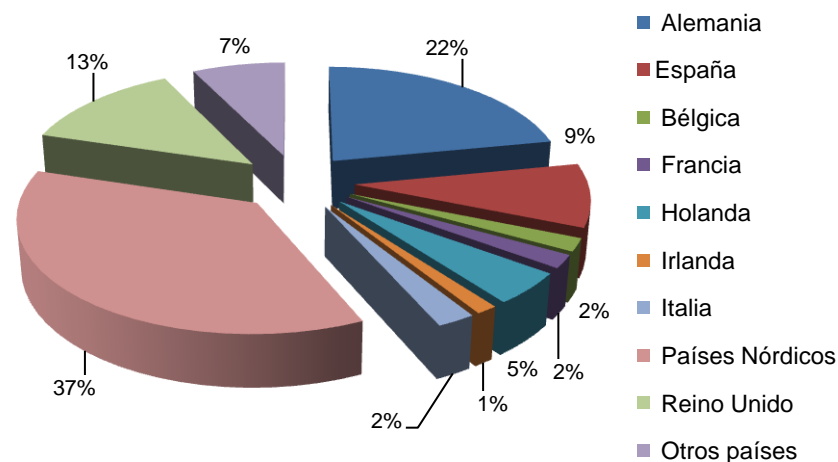
Indicador	Febrero	Var. anual
Total turistas (FRONTUR)	354.409	10,17%
Pasajeros extranjeros (AENA)	349.967	10,81%
Ocupación	67,97%	2,54 puntos
Estancia media	8,62 días	-0,27 días
Pernoctaciones	2.619.629	8,42%
Ocupación hotelera por plazas	85,27%	6,24 puntos
Tarifa media hoteles	101,81 euros	5,62%
Estancia media en hoteles	7,5 días	-0,09
Ocupación extrahotelera por plazas	50,82%	-1,82 puntos
Tarifa media apartamentos	52,60	0,15%
Estancia media apartamentos	11,47 días	-0,24 días
Contratos en el sector turístico	7.733	10,44%

*El dato de turistas para Canarias no coincide con la suma de las islas. El dato para cada isla se calcula como la suma de turista principal y turista secundario (aquel que visita la isla después de visitar otra)

CANARIAS

Turistas totales Febrero 2016	Total	% Var. Anual
Canarias	1.215.051	12,27%
Lanzarote	226.621	12,90%
Fuerteventura	184.005	14,38%
Gran Canaria	354.409	10,17%
Tenerife	461.482	8,07%

TURISTAS EN GRAN CANARIA. NACIONALIDADES



Cuadro resumen por mercados. Febrero 2016

Alemania	Febrero	Var(%)	Acumulado	Var(%)
Turistas	77.849	16,28%	174.311	9,03%
Pasajeros llegados	95.227	3,66%	199.452	3,90%
Pernoctaciones totales	665.530	15,35%	1.297.834	1,52%
Estancia media	12,07 días	0,11 días	11,37 días	-0,39 días
Países Nórdicos	Febrero	Var(%)	Acumulado	Var(%)
Turistas	128.918	3,61%	276.748	5,03%
Pasajeros llegados	135.774	6,36%	286.455	5,44%
Pernoctaciones totales	991.569	3,61%	2.054.576	5,73%
Estancia media	9,41 días	-0,29 días	9,31 días	-0,08 días
Reino Unido	Febrero	Var(%)	Acumulado	Var(%)
Turistas	46.175	30,77%	87.254	17,47%
Pasajeros llegados	51.605	40,06%	92.501	28,60%
Pernoctaciones totales	287.995	26,93%	586.912	18,62%
Estancia media	7,52 días	-0,62 días	8,58 días	0,08 días
España	Febrero	Var(%)	Acumulado	Var(%)
Turistas	32.467	24,36%	64.662	22,58%
Pernoctaciones totales	170.492	12,54	391.292	29,65%
Estancia media	3,87 días	0,04 días	4,21 días	0,06 días

*Nota: La estancia media de los Países Nórdicos se calcula como la media aritmética de Finlandia, Dinamarca, Noruega y Suecia.
Fuente: AENA, ISTAC.*

Sección 1

Turistas y pasajeros

Turistas en Gran Canaria. Febrero 2016 y acumulado año

PAÍS DE ORIGEN	2015	2016	Var. 15-16	Var. (%) 15-16	AC.2015	AC.2016	Var.AC. 15-16	Var. (%) AC.
Alemania	66.949	77.849	10.900	16,28%	159.880	174.311	14.431	9,03%
Bélgica	8.367	6.706	-1.661	-19,85%	15.809	14.776	-1.033	-6,53%
Francia	5.385	6.775	1.390	25,81%	11.507	13.073	1.566	13,61%
Holanda	15.646	16.564	918	5,87%	31.799	37.105	5.306	16,69%
Irlanda	3.322	4.620	1.298	39,07%	8.060	10.010	1.950	24,19%
Italia	6.990	8.298	1.308	18,71%	16.255	17.284	1.029	6,33%
Países Nórdicos	124.429	128.918	4.489	3,61%	263.487	276.748	13.261	5,03%
Reino Unido	35.309	46.175	10.866	30,77%	74.279	87.254	12.975	17,47%
Otros países	29.179	26.039	-3.140	-10,76%	54.466	55.606	1.140	2,09%
Extranjeros	295.575	321.942	26.367	8,92%	635.539	686.165	50.626	7,97%
Nacionales	26.108	32.467	6.359	24,36%	52.753	64.662	11.909	22,58%
TOTAL	321.684	354.409	32.725	10,17%	688.293	750.827	62.534	9,09%

Turistas en Canarias. Febrero 2016

EXTRANJEROS	Canarias	Lanzarote	Fuerteventura	Gran Canaria	Tenerife
Febrero 2015	1.005.502	187.320	154.902	295.575	392.664
Febrero 2016	1.121.438	208.956	176.427	321.942	424.357
Variación total	115.936	21.636	21.525	26.367	31.693
Var. (%)	11,53%	11,55%	13,90%	8,92%	8,07%

NACIONALES	Canarias	Lanzarote	Fuerteventura	Gran Canaria	Tenerife
Febrero 2015	76.793	13.402	5.967	26.108	34.339
Febrero 2016	93.613	17.665	7.578	32.467	37.124
Variación total	16.820	4.263	1.611	6.359	2.785
Var. (%)	21,90%	31,81%	27,00%	24,36%	8,11%

TOTAL	Canarias	Lanzarote	Fuerteventura	Gran Canaria	Tenerife
Febrero 2015	1.082.295	200.722	160.869	321.684	427.003
Febrero 2016	1.215.051	226.621	184.005	354.409	461.482
Variación total	132.756	25.899	23.136	32.725	34.479
Var. (%)	12,27%	12,90%	14,38%	10,17%	8,07%

Turistas en Canarias. Acumulado 2016

EXTRANJEROS	Canarias	Lanzarote	Fuerteventura	Gran Canaria	Tenerife
Acumulado 2015	2.046.067	389.034	323.495	635.539	823.644
Acumulado 2016	2.230.390	400.776	350.078	686.165	852.236
Variación total	184.323	11.742	26.583	50.626	28.592
Var. (%)	9,01%	3,02%	8,22%	7,97%	3,47%

NACIONALES	Canarias	Lanzarote	Fuerteventura	Gran Canaria	Tenerife
Acumulado 2015	165.482	28.066	11.818	52.753	78.030
Acumulado 2016	193.669	35.375	16.718	64.662	80.224
Variación total	28.187	7.309	4.900	11.909	2.194
Var. (%)	17,03%	26,04%	41,46%	22,58%	2,81%

TOTAL	Canarias	Lanzarote	Fuerteventura	Gran Canaria	Tenerife
Acumulado 2015	2.211.549	417.100	335.314	688.293	901.674
Acumulado 2016	2.424.059	436.150	366.796	750.827	932.462
Variación total	212.510	19.050	31.482	62.534	30.788
Var. (%)	9,61%	4,57%	9,39%	9,09%	3,41%

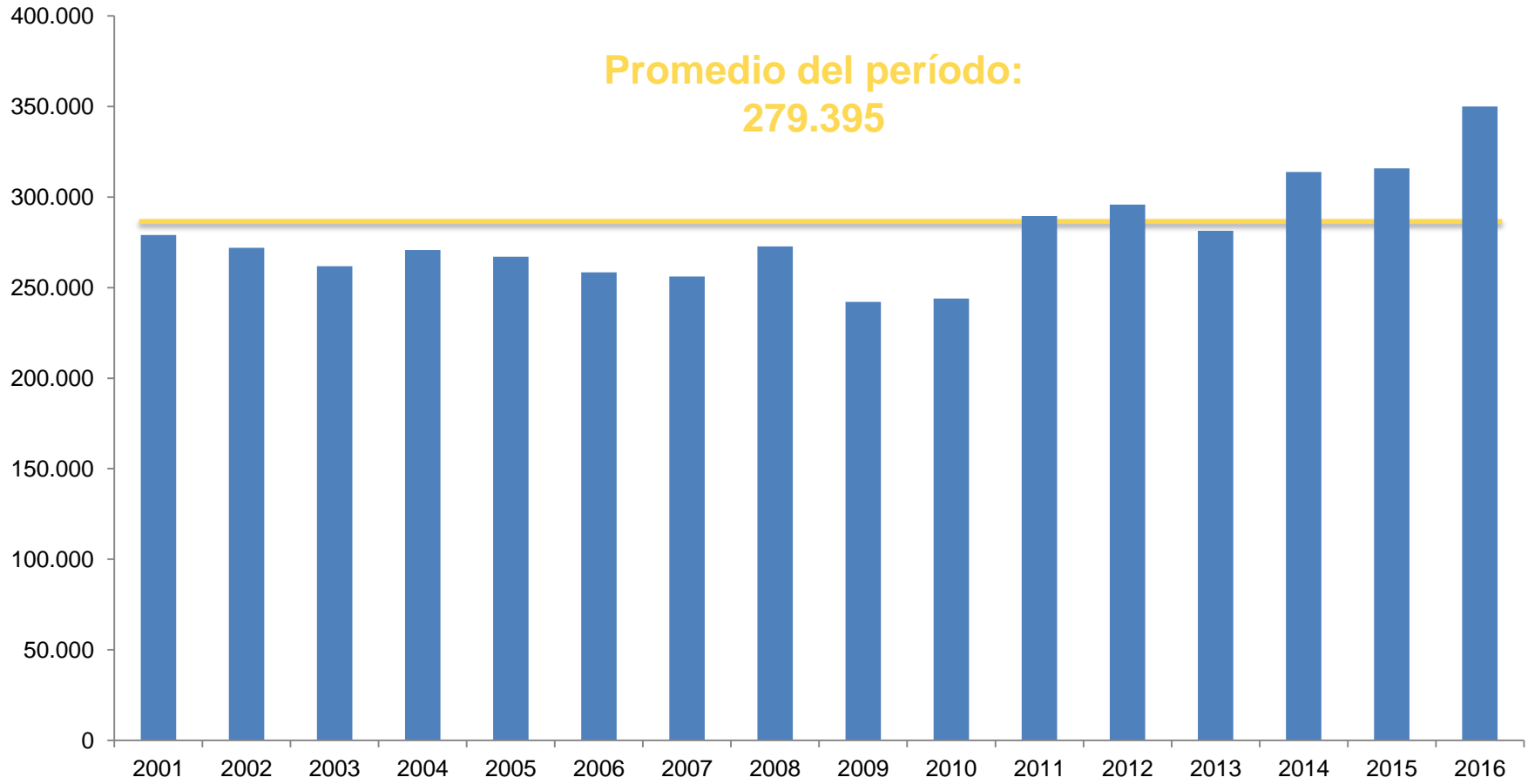
Turistas extranjeros en España. Febrero 2016

COMUNIDAD AUTÓNOMA	2016	Var. anual	Acumulado 2016	Var. Anual Acumulado
TOTAL	3.674.308	13,74%	7.188.939	12,50%
Andalucía	490.618	14,28%	1.007.345	17,44%
Baleares	164.725	42,05%	262.309	29,27%
Canarias	1.114.737	10,55%	2.162.314	5,20%
Cataluña	930.051	12,95%	1.674.442	14,33%
Comunidad Valenciana	361.476	23,40%	728.198	22,30%
Comunidad de Madrid	333.183	11,99%	730.551	12,90%
Resto de CCAA	279.519	6,26%	623.781	10,06%
PAÍS DE ORIGEN	2016	Var. anual	Acumulado 2016	Var. anual acumulado
Alemania	481.219	7,43%	941.336	3,49%
Francia	529.716	8,46%	1.002.941	8,49%
Irlanda	69.143	17,32%	137.207	20,22%
Italia	219.739	14,40%	439.712	13,05%
Países Bajos	149.386	8,44%	278.863	9,46%
Reino Unido	806.835	17,10%	1.513.111	16,67%
Países Nórdicos	400.342	15,50%	792.248	14,17%

Pasajeros extranjeros llegados a Gran Canaria. Febrero 2016 y acumulado año.

PAÍS DE ORIGEN	2015	2016	Var. 15-16	Var. (%) 15-16	AC.2015	AC.2016	Var.AC. 15-16	Var. (%) AC.
Alemania	91.868	95.227	3.359	3,66%	191.967	199.452	7.485	3,90%
Austria	3.207	2.534	-673	-20,99%	7.120	5.690	-1.430	-20,08%
Bélgica	7.335	8.857	1.522	20,75%	14.706	17.304	2.598	17,67%
Dinamarca	20.795	22.384	1.589	7,64%	44.725	47.084	2.359	5,27%
Finlandia	18.972	19.217	245	1,29%	40.576	40.578	2	0,00%
Francia	2.693	3.836	1.143	42,44%	5.004	6.859	1.855	37,07%
Reino Unido	36.844	51.605	14.761	40,06%	71.932	92.501	20.569	28,60%
Holanda	12.892	13.565	673	5,22%	25.946	28.126	2.180	8,40%
Irlanda	5.049	4.983	-66	-1,31%	10.877	10.876	-1	-0,01%
Italia	5.464	7.110	1.646	30,12%	11.494	14.703	3.209	27,92%
Noruega	43.924	46.100	2.176	4,95%	92.523	96.845	4.322	4,67%
República Checa	1.086	964	-122	-11,23%	1.902	1.840	-62	-3,26%
Polonia	2.696	4.929	2.233	82,83%	5.339	9.777	4.438	83,12%
Suecia	43.963	48.073	4.110	9,35%	93.853	101.948	8.095	8,63%
Suiza	7.994	8.844	850	10,63%	15.132	17.795	2.663	17,60%
Otros países	11.046	11.739	693	6,27%	22.723	24.129	1.406	6,19%
Total extranjeros	315.828	349.967	34.139	10,81%	655.819	715.507	59.688	9,10%

Evolución pasajeros extranjeros llegados a Gran Canaria. Febrero



Pasajeros extranjeros en Canarias. Febrero

EXTRANJEROS	Canarias	Lanzarote	Fuerteventura	Gran Canaria	Tenerife	La Palma
Febrero 2015	1.013.501	170.128	150.407	315.828	364.459	12.941
Febrero 2016	1.134.135	185.281	174.683	349.967	410.783	13.421
Variación total	120.634	15.153	24.276	34.139	46.324	480
Var. (%)	11,90%	8,91%	16,14%	10,81%	12,71%	3,71%

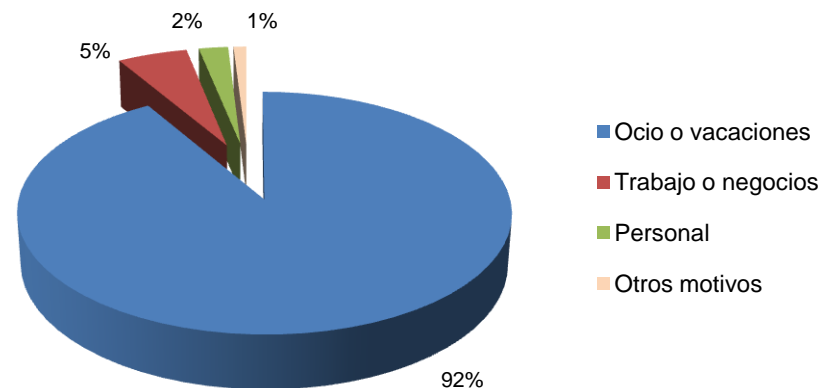
EXTRANJEROS	Canarias	Lanzarote	Fuerteventura	Gran Canaria	Tenerife	La Palma
Acumulado 2015	2.047.907	332.672	293.861	655.819	739.687	25.868
Acumulado 2016	2.251.898	359.550	332.240	715.507	818.484	26.117
Variación total	203.991	26.878	38.379	59.688	78.797	249
Var. (%)	9,96%	8,08%	13,06%	9,10%	10,65%	0,96%

Sección 2

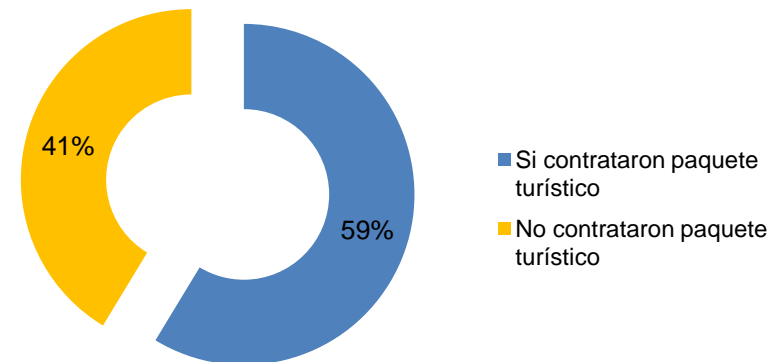
Perfil del cliente

Turistas según motivo de la estancia y contratación de paquetes turísticos. Febrero 2016

	2015	2016
GRAN CANARIA		
Ocio o vacaciones	93,61%	91,44%
Trabajo o negocios	5,26%	5,34%
Personal	0,47%	2,24%
Otros motivos	0,66%	0,98%

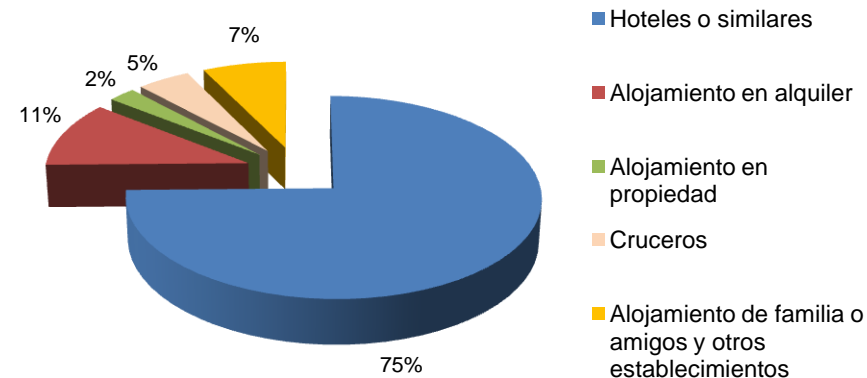


	2015	2016
GRAN CANARIA		
Sí contrataron paquete	61,70%	58,68%
No contrataron paquete	38,30%	41,32%

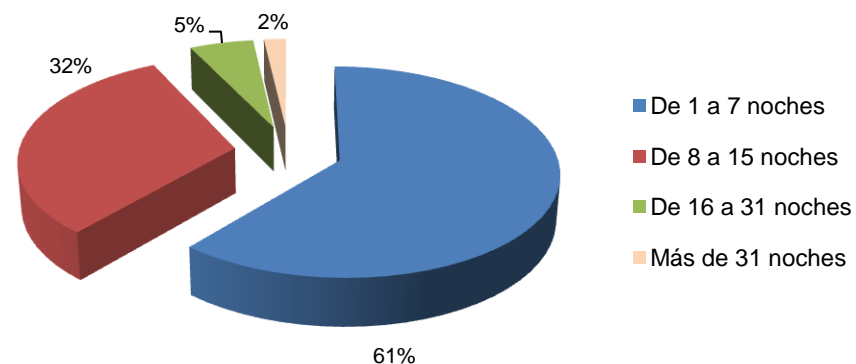


Turistas por tipo de alojamiento y según número de pernoctaciones. Febrero 2016

	2015	2016
GRAN CANARIA		
Hoteles o similares	83,12%	74,73%
Alojamiento en alquiler	3,14%	10,84%
Alojamiento en propiedad	1,14%	2,41%
Cruceros	4,51%	4,68%
Alojamiento de familiares o amigos y otros	8,09%	7,34%



	2015	2016
GRAN CANARIA		
1 a 7 noches	67,87%	61,27%
Entre 8 y 15 noches	22,95%	31,49%
Entre 16 y 31 noches	6,71%	5,40%
Más de 32 noches	2,46%	1,84%



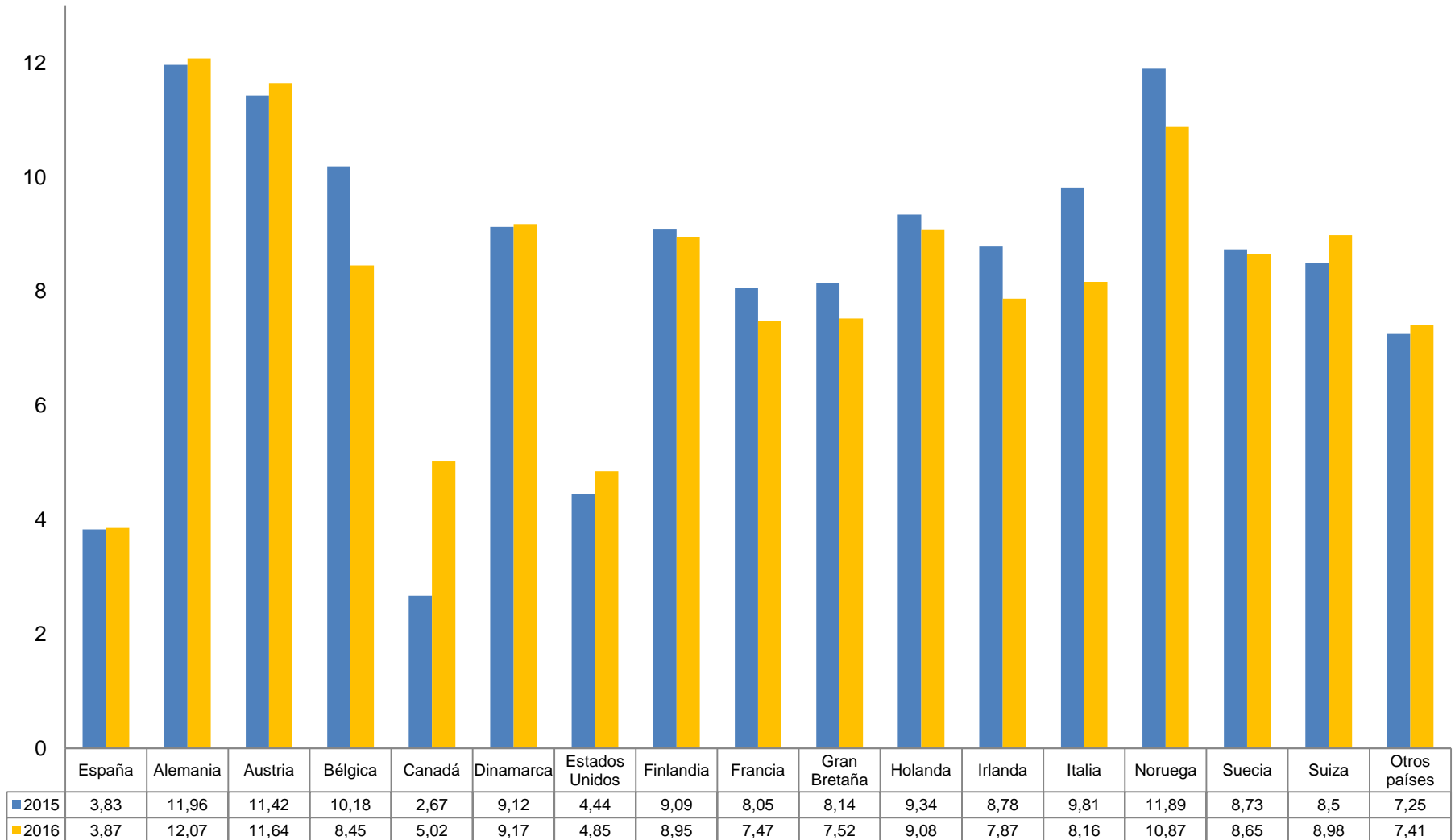
Sección 3

Indicadores Alojativos

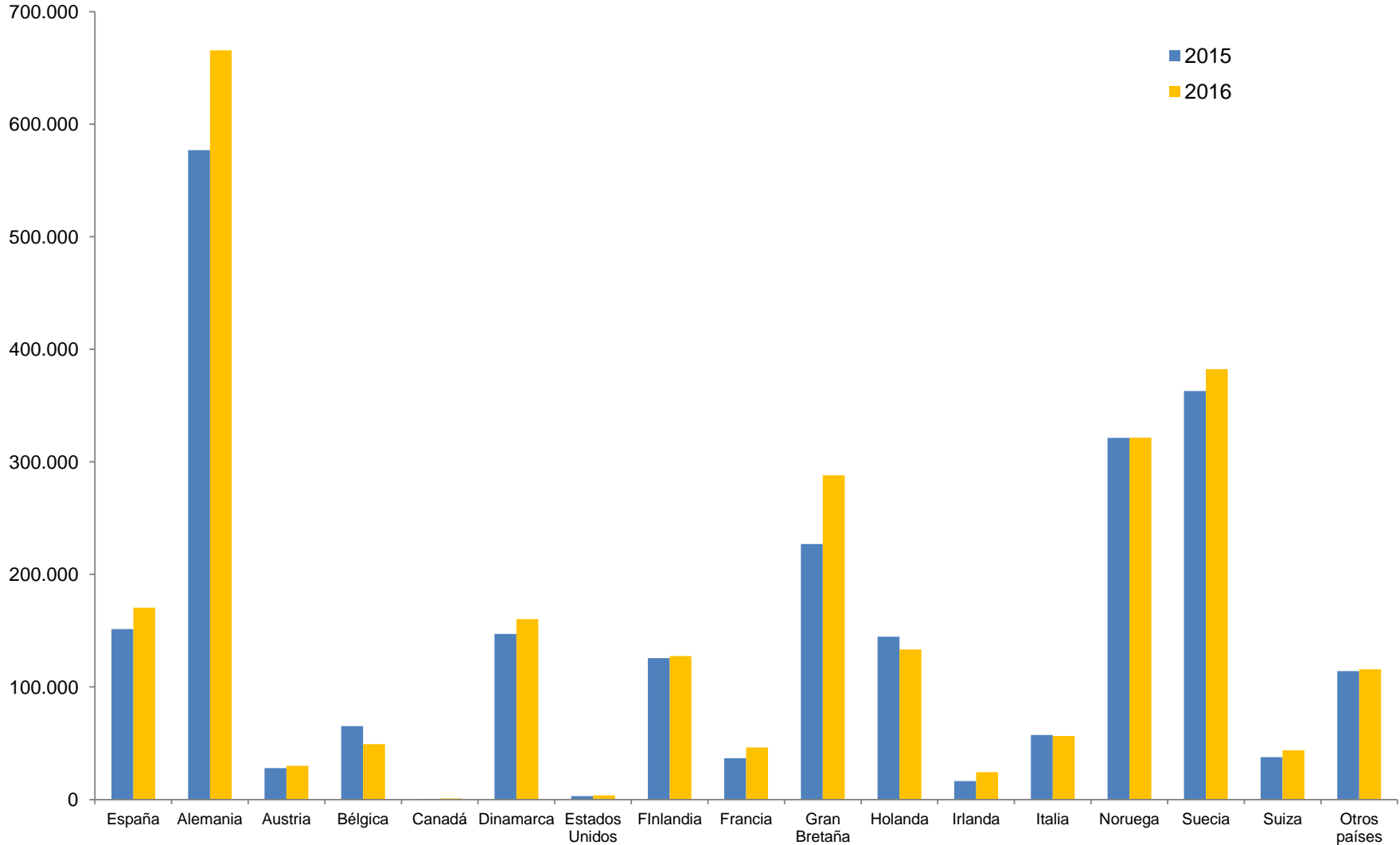
Encuesta de ocupación hotelera y extrahotelera. Gran Canaria. Febrero

			Hotelero febrero	Hotelero acumulado	Extrahotelero febrero	Extrahotelero acumulado	Total febrero	Total acumulado
Pernoctaciones	Extranjeros	Dato	1.509.209	3.044.111	939.928	1.985.595	2.449.137	5.029.706
		Var %	16,02%	12,70%	-2,49%	0,19%	8,14%	7,41%
	Españoles	Dato	126.656	271.659	43.836	119.633	170.492	391.292
		Var %	10,98%	21,40%	17,32%	53,31%	12,54%	29,65%
	Total	Dato	1.635.865	3.315.770	983.764	2.105.228	2.619.629	5.420.998
		Var %	15,61%	13,37%	-1,75%	2,21%	8,42%	8,76%
Viajeros entrados	Extranjeros	Dato	184.604	368.809	75.099	166.691	259.703	535.500
		Var %	18,66%	14,94%	-2,22%	1,35%	11,76%	10,34%
	Españoles	Dato	33.411	66.483	10.697	25.701	44.108	92.184
		Var %	8,36%	14,40%	23,07%	71,29%	11,60%	26,08%
	Total	Dato	218.015	435.292	85.796	192.392	303.811	627.684
		Var %	16,96%	14,86%	0,35%	7,20%	11,74%	12,40%
Grados de ocupación	Por plazas	Dato	85,27	83,59	50,82	52,51	67,97	67,98
		Var	6,24	6,00	-1,82	1,08	2,54	3,86
	Por habitaciones	Dato	92,39	91,505	83,97	84,85	88,77	88,64
		Var	3,07	2,85	1,42	4,96	2,45	3,87
Estancia media (días)	Extranjeros	Dato	8,18 días	8,26 días	12,52 días	11,97 días	9,43 días	9,40 días
		Var	-0,18	-0,16	-0,03	-0,11	-0,32	-0,26
	Españoles	Dato	3,79 días	4,09 días	4,10 días	4,58 días	3,87 días	4,23 días
		Var	0,09	0,23	-0,20	-0,80	0,04	0,08
	Total	Dato	7,5 días	7,62 días	11,47 días	11,00 días	8,62 días	8,64 días
		Var	-0,09	-0,10	-0,24	-0,49	-0,27	-0,29
Tarifa media diaria (Euros)		Dato	101,81 €	100,43 €	52,60 €	51,74 €	81,79 €	80,38 €
		Var %	5,62%	4,55%	0,15%	0,10%	5,06%	3,61%

Estancia media, según países. Gran Canaria. Febrero

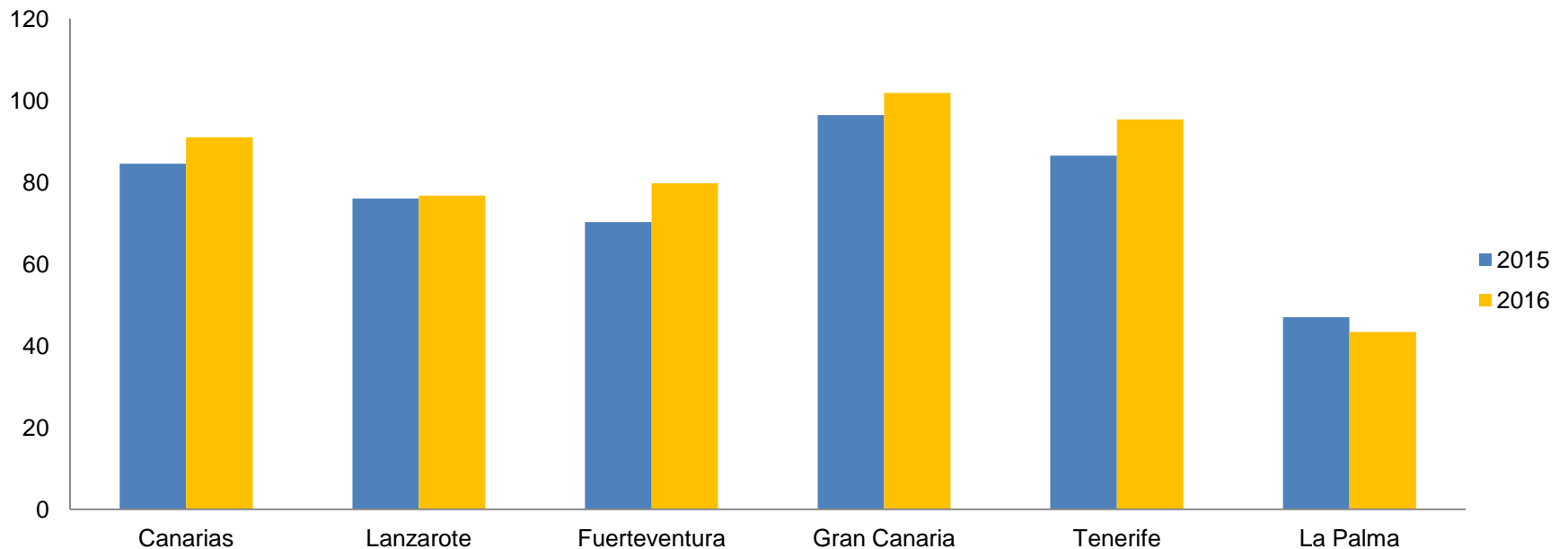


Pernoctaciones totales. Gran Canaria. Febrero



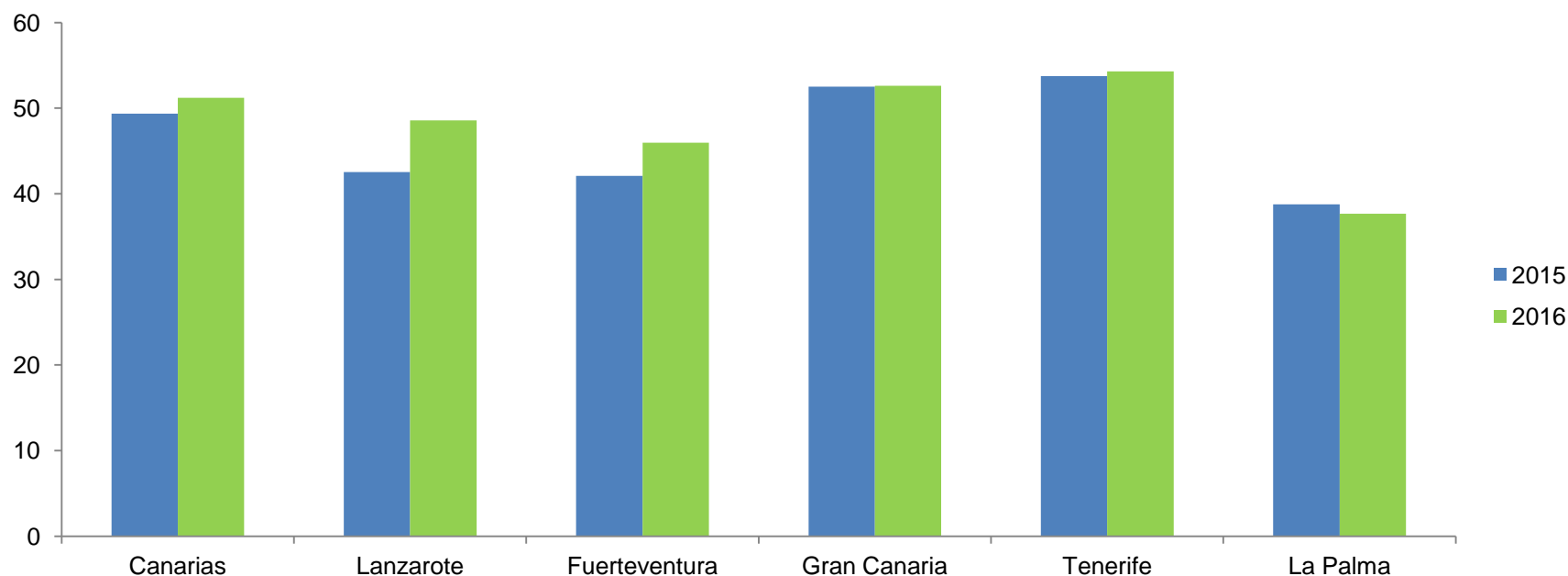
Tarifa media diaria en hoteles. Canarias. Febrero

Isla / Periodo	Canarias	Lanzarote	Fuerteventura	Gran Canaria	Tenerife	La Palma
2015	84,49	75,98	70,22	96,39	86,5	46,97
2016	90,95	76,69	79,74	101,81	95,37	43,38
Variación total	6,46	0,71	9,52	5,42	8,87	-3,59
Var. (%)	7,65%	0,93%	13,56%	5,62%	10,25%	-7,64%



Tarifa media diaria en establecimientos extrahoteleros. Canarias. Febrero

Isla / Periodo	Canarias	Lanzarote	Fuerteventura	Gran Canaria	Tenerife	La Palma
2015	49,34	42,52	42,10	52,52	53,73	38,76
2016	51,20	48,57	45,96	52,60	54,31	37,66
Variación total	1,86	6,05	3,86	0,08	0,58	-1,1
Var. (%)	3,77%	14,23%	9,17%	0,15%	1,08%	-2,84%



Sección 4

Empleo

Empleo en el sector turístico. Gran Canaria. Febrero

DESEMPLEADOS Y CONTRATOS EN EL SECTOR TURÍSTICO, DE ACUERDO CON LA CNAE-2009

GRAN CANARIA	Desempleados	Contratos
Transporte terrestre y por tubería	1.872	498
Transporte marítimo	215	255
Transporte aéreo	171	66
Almacenamiento y actividades transporte	1.000	390
Servicios de alojamiento	5.223	2.594
Servicios de comidas y bebidas	8.833	2.913
Actividades de alquiler	829	141
Actividades de agencias de viajes, operadores turísticos	239	89
Actividades de creación, artísticas, espectáculos	347	303
Actividades de bibliotecas, archivos, museos...	69	16
Actividades deportivas, recreativas y entretenimiento	1.195	468
Total Turismo Febrero 2016	19.993	7.733
Total Turismo Febrero 2015	21.223	7.002
Var % sobre año 2015	-5,80%	10,44%

CANARIAS	Desempleados	Contratos
Total Turismo Febrero 2016	51.189	24.447
Total Turismo Febrero 2015	54.887	20.394
Var % sobre año 2015	-6,74%	19,87%

Fuente: OBECAN.

Sección 5

Conectividad aérea

Ranking de líneas aéreas en Gran Canaria, por pasajeros. Febrero

LLAA	2015	2016	Var. total	Var. (%)
Grupo Binter Canarias	60.856	64.155	3.299	5,42%
Thomas Cook Scandinavia	40.197	45.084	4.887	12,16%
Ryanair	34.270	43.398	9.128	26,64%
Norwegian	36.555	42.900	6.345	17,36%
Tui Fly GMBH	26.322	35.653	9.331	35,45%
Iberia +iberia express	20.199	29.664	9.465	46,86%
Condor	23.322	25.187	1.865	8,00%
Air Berlín	23.769	22.581	-1.188	-5,00%
Vueling	17.084	20.505	3.421	20,02%
Thomsom Airways	13.929	18.885	4.956	35,58%
Air Europa	22.067	16.879	-5.188	-23,51%
SAS	12.250	14.507	2.257	18,42%
Tuifly Nordic	13.585	13.252	-333	-2,45%
Jet Time	11.304	12.644	1.340	11,85%

*Nota: se han contabilizado únicamente las llegadas. Grupo Binter comprende la suma de Naysa, Canarias Airlines y Binter Canarias.
Fuente: AENA.*

Ranking de aeropuertos de origen. Gran Canaria. Febrero

AEROPUERTO	2015	2016	Var. total	Var. (%)
Madrid-Barajas	44.231	56.091	11.860	26,81%
Estocolmo/Arlanda	18.585	19.537	952	5,12%
Oslo /Gardermoen	17.845	19.273	1.428	8,00%
Dusseldorf	15.193	15.532	339	2,23%
Helsinki	14.449	14.307	-142	-0,98%
Barcelona-El Prat	10.585	14.225	3.640	34,39%
Copenhague	12.709	12.711	2	0,02%
Frankfurt	10.483	12.209	1.726	16,46%
Múnich	10.416	10.933	517	4,96%
Londres/Gatwick	10.143	10.747	604	5,95%
Amsterdan	10.256	10.681	425	4,14%
Hamburgo/Fuhlsbuettel	10.752	10.480	-272	-2,53%
Goteborg	8.254	9.354	1.100	13,33%
Hannover	7.526	8.600	1.074	14,27%
Manchester	6.975	8.517	1.542	22,11%

Nota: no se han tenido en cuenta los aeropuertos insulares en la realización del ranking de aeropuertos de origen.

Fuente: AENA.



GranCanaria