
SITUACIÓN DEL SECTOR TURÍSTICO

RESUMEN ESTADÍSTICO

**INVIERNO 2011-2012
(NOVIEMBRE – ABRIL)**

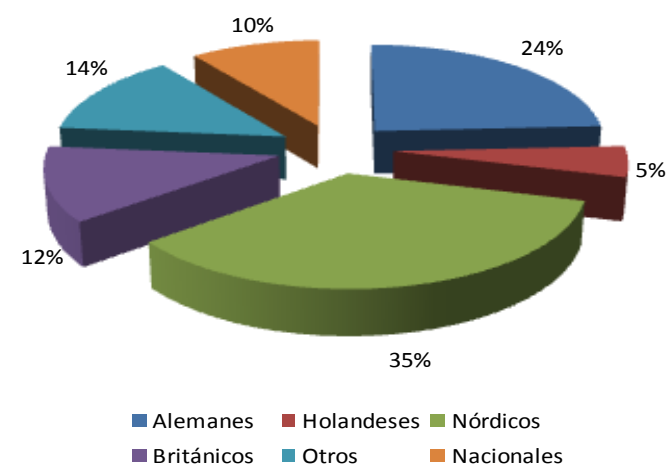
ÍNDICE	PÁGINA
CUADRO DE MANDO GENERAL	3
CUADRO DE MANDO POR MERCADOS	4
SECCIÓN 1. TURISTAS Y PASAJEROS	5
GRAN CANARIA	6
TURISTAS	7
PASAJEROS EXTRANJEROS	8
CANARIAS	9
TURISTAS	9
PASAJEROS EXTRANJEROS	10
ESPAÑA	11
TURISTAS	11
SECCIÓN 2. PERFIL DEL CLIENTE. GRAN CANARIA	12
SECCIÓN 3. INDICADORES ALOJATIVOS	15
ENCUESTA DE OCUPACIÓN HOTELERA	17
TARIFA MEDIA POR HABITACIÓN	19

CUADRO RESUMEN GENERAL. INVIERNO 2011-2012.

Gran Canaria		
Indicador	Dato	Variación anual
Turistas totales (FRONTUR)	1.844.912	4,39%
Extranjeros	1.658.041	5,27%
Nacionales	186.870	-2,80%
Pasajeros (AENA). Extranjeros	1.708.474	3,22%
Indicador		
Ocupación		
Ocupación hotelera	73,02%	-0,4 puntos
Tarifa media Hotelera	83,36 euros	5,58%
Estancia media		
Hoteleras	6,49 días	+0,29días
Pernoctaciones		
Hoteleras	8.377.527	+4,06%

Canarias			
Turistas totales	% Var Nacional	%Var Extranjeros	Variación Total
Canarias	-7,76%	2,60%	1,38%
Lanzarote	-8,78%	0,58%	-0,88%
Fuerteventura	-13,97%	-3,05%	-3,69%
Gran Canaria	-2,80%	5,27%	4,39%
Tenerife	-8,13%	6,25%	4,33%

Turistas en Gran Canaria, por nacionalidades.



Perfil visitante Gran Canaria	
Indicador	Invierno 2011-12
Motivo de estancia	Se observa una sustitución en torno a 0,7 puntos del motivo negocios por el motivo vacacional.
Tipo de alojamiento	Reducción de 3 puntos en el tipo de alojamiento en hoteles o similares; sin embargo, el tipo de alojamiento en familia aumenta hasta el 8,78%.
Número de pernoctaciones	No se observan cambios significativos. Las estancias cortas (1-7 noches) se mantienen como mayoritarias con el 61,06%.
Contratación de paquete	Aumento de 0,81 puntos en la contratación de paquete turístico.

CUADRO RESUMEN POR MERCADOS. INVIERNO 2011-2012.

Alemania	TOTAL	VAR %
Turistas	445.857	13,39%
Pasajeros llegados	477.621	+6,43%
Pernoctaciones hoteles	2.640.305	-1,69%
Estancia media hoteles	7,53 días	-0,35 días

Países Nórdicos	TOTAL	VAR %
Turistas	649.040	7,12%
Pasajeros llegados	676.420	+7,44%
Pernoctaciones hoteles	2.244.332	10,15%
Estancia media hoteles	6,82 días	0,17 días

Reino Unido	TOTAL	VAR %
Turistas	224.498	-4,59%
Pasajeros llegados	225.599	-11,35%
Pernoctaciones hoteles	1.002.052	-3,26%
Estancia media hoteles	6,75 días	+0,13 días

España	TOTAL	VAR %
Turistas	186.870	-2,80%
Pernoctaciones hoteles	783.611	-13,66%
Estancia media hoteles	3,44 días	+0,03 días

(*) El dato de pernoctaciones y estancia media incluye a los residentes canarios. Esto puede producir resultados distintos entre la entrada de turistas y el resto de indicadores.

Sección 1

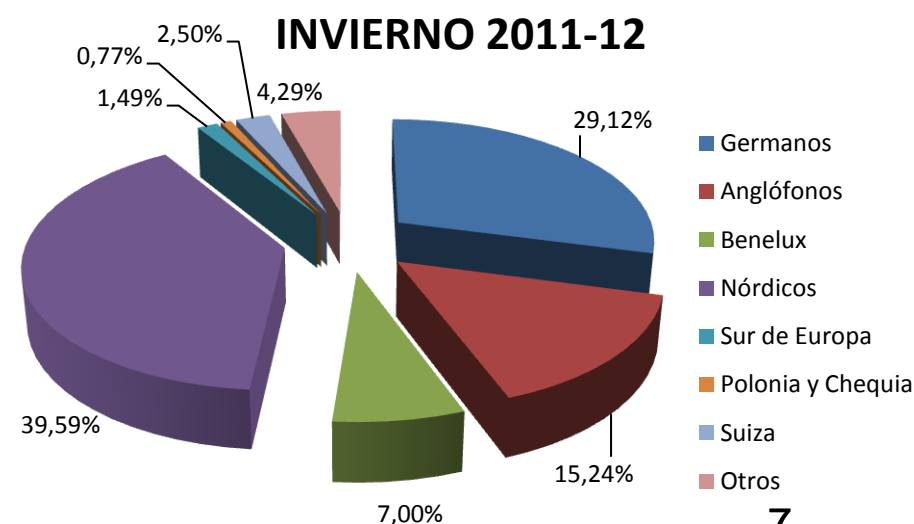
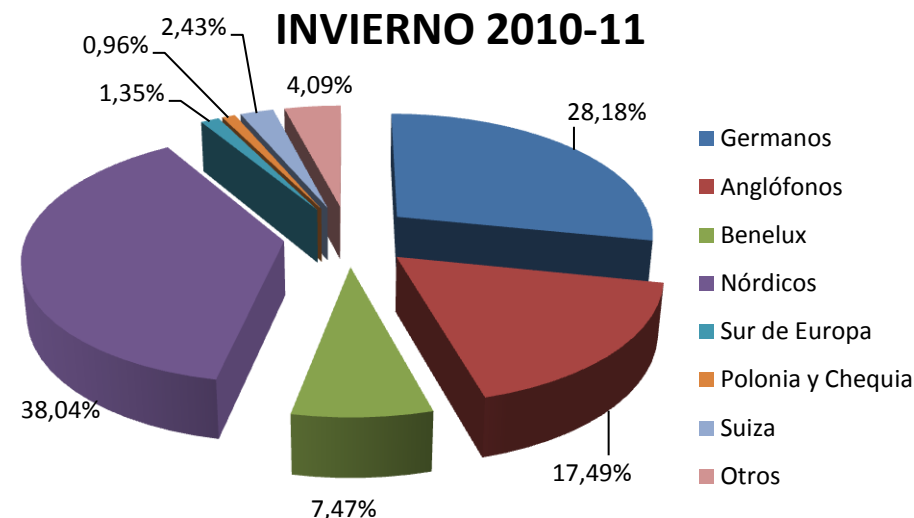
Turistas y Pasajeros

TURISTAS EN GRAN CANARIA, SEGÚN LUGARES DE RESIDENCIA. INVIERNO 2011-2012.

PAISES	INVIERNO 2010-2011	INVIERNO 2011-2012	VARIACIÓN TOTAL	VARIACIÓN %
Total Residentes en el extranjero	1.575.071	1.658.041	82.970	5,27%
Alemania	393.202	445.857	52.655	13,39%
Bélgica	40.176	39.614	-562	-1,40%
Francia	16.149	20.513	4.364	27,02%
Holanda	89.914	91.954	2.040	2,27%
Irlanda	24.871	23.821	-1.050	-4,22%
Italia	30.692	29.801	-891	-2,90%
Países Nórdicos	605.883	649.040	43.157	7,12%
Reino Unido	235.289	224.498	-10.791	-4,59%
Otros países	138.895	132.949	-5.946	-4,28%
Total Residentes en España	192.254	186.870	-5.384	-2,80%
Total	1.767.325	1.844.912	77.587	4,39%

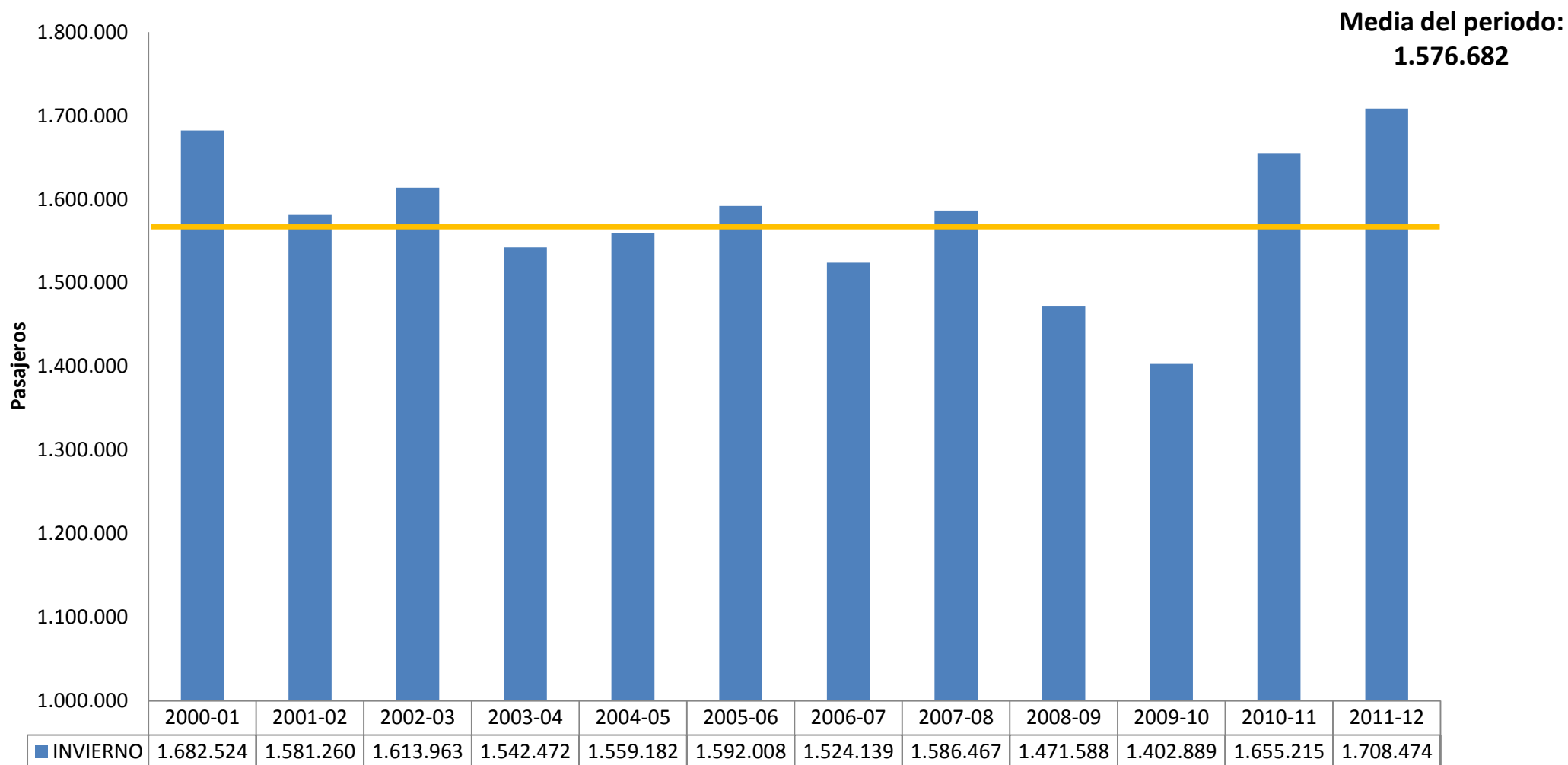
PASAJEROS LLEGADOS A GRAN CANARIA EN VUELOS DESDE EL EXTRANJERO. INVIERNO 2011-2012.

PAIS	INVIERNO 2010-2011	INVIERNO 2011-12	VARIACIÓN TOTAL	VARIACIÓN %
ALEMANIA	448.763	477.621	28.858	6,43%
AUSTRIA	17.741	19.918	2.177	12,27%
BELGICA	41.751	38.842	-2.909	-6,97%
DINAMARCA	113.051	116.197	3.146	2,78%
FED. RUSA	175	3.133	2.958	1690,29%
FINLANDIA	107.827	121.919	14.092	13,07%
FRANCIA	685	1.464	779	113,72%
GRAN BRETAÑA	254.484	225.599	-28.885	-11,35%
HOLANDA	81.815	80.789	-1.026	-1,25%
IRLANDA	34.991	34.704	-287	-0,82%
ITALIA	21.594	23.946	2.352	10,89%
NORUEGA	220.591	223.540	2.949	1,34%
REPÚBLICA CHECA	6.304	4.984	-1.320	-20,94%
POLONIA	9.593	8.247	-1.346	-14,03%
SUECIA	188.103	214.764	26.661	14,17%
SUIZA	40.160	42.644	2.484	6,19%
OTROS PAÍSES	67.587	70.163	2.576	3,81%
TOTAL	1.655.215	1.708.474	53.259	3,22%



Fuente: AENA.

PASAJEROS EXTRANJEROS LLEGADOS. INVIERNO. GRAN CANARIA. EVOLUCIÓN.



TURISTAS EN CANARIAS. INVIERNO 2011-2012.

EXTRANJEROS	Canarias	Lanzarote	Fuerteventura	Gran Canaria	Tenerife
INVIERNO 2010-11	5.366.358	859.287	854.345	1.575.071	2.012.464
INVIERNO 2011-12	5.505.920	864.234	828.289	1.658.041	2.138.152
Variación total	139.562	4.947	-26.056	82.970	125.688
Variación en %	2,60%	0,58%	-3,05%	5,27%	6,25%

NACIONALES	Canarias	Lanzarote	Fuerteventura	Gran Canaria	Tenerife
INVIERNO 2010-11	715.350	158.719	52.955	192.254	309.546
INVIERNO 2011-12	659.854	144.780	45.559	186.870	284.370
Variación total	-55.496	-13.939	-7.396	-5.384	-25.176
Variación en %	-7,76%	-8,78%	-13,97%	-2,80%	-8,13%

TOTAL	Canarias	Lanzarote	Fuerteventura	Gran Canaria	Tenerife
INVIERNO 2010-11	6.081.706	1.018.005	907.299	1.767.325	2.322.008
INVIERNO 2011-12	6.165.774	1.009.015	873.849	1.844.912	2.422.521
Variación total	84.068	-8.990	-33.450	77.587	100.513
Variación en %	1,38%	-0,88%	-3,69%	4,39%	4,33%

PASAJEROS EXTRANJEROS EN CANARIAS. **INVIERNO** 2011-2012.

TOTAL EXTRANJEROS	Canarias	Lanzarote	Fuerteventura	Gran Canaria	Tenerife	La Palma
INVIERNO 2010-11	5.515.826	823.542	835.685	1.708.474	2.076.050	72.176
INVIERNO 2011-12	5.395.798	825.287	873.145	1.655.215	1.980.596	61.555
Variación total	120.028	-1.745	-37.460	53.259	95.454	10.621
Variación en %	2,22%	-0,21%	-4,29%	3,22%	4,82%	17,25%

TURISTAS EXTRANJEROS ESPAÑA. INVIERNO 2011-2012.

COMUNIDAD AUTÓNOMA	INVIERNO 2010-2011	INVIERNO 2011-2012	Var total	Var %
TOTAL	19.060.449	19.459.357	398.908	2,09%
ANDALUCÍA	2.673.203	2.497.707	-175.496	-6,57%
BALEARES	1.330.339	1.285.892	-44.447	-3,34%
CANARIAS	5.309.167	5.508.634	199.467	3,76%
CATALUÑA	4.345.605	4.758.141	412.536	9,49%
COMUNIDAD VALENCIANA	1.743.137	1.637.381	-105.756	-6,07%
COMUNIDAD DE MADRID	1.966.444	2.084.425	117.981	6,00%
RESTO DE CCAA	1.692.560	1.687.177	-5.383	-0,32%
PAÍSES DE ORIGEN	INVIERNO 2010-2011	INVIERNO 2011-2012	Var total	Var %
ALEMANIA	3.023.097	3.117.404	94.307	3,12%
FRANCIA	2.813.526	2.886.510	72.984	2,59%
IRLANDA	376.291	350.573	-25.718	-6,83%
PAÍSES BAJOS	784.174	799.948	15.774	2,01%
REINO UNIDO	4.095.113	4.064.156	-30.957	-0,76%
PAÍSES NÓRDICOS	1.903.761	1.931.771	28.010	1,47%

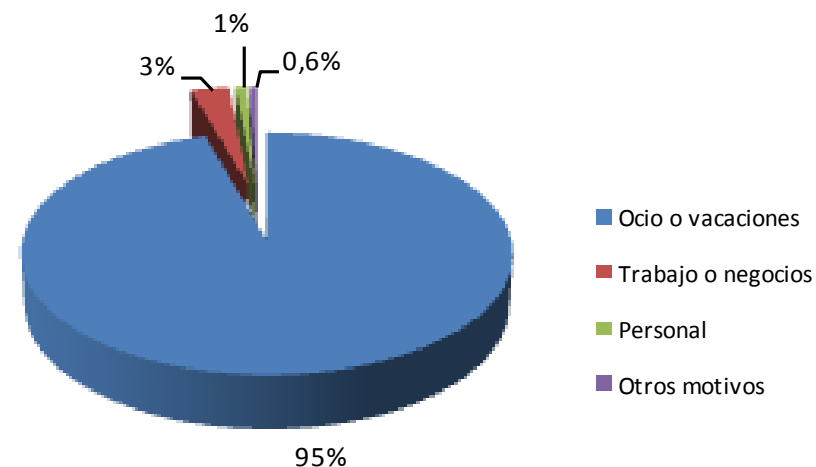
Fuente: IET. (**) Nota: Los datos de Canarias no coinciden al 100% con las cifras de la página 9, ya que el ISTAC u el IET aplican ligeras diferencias metodológicas.

Sección 2

Perfil del cliente

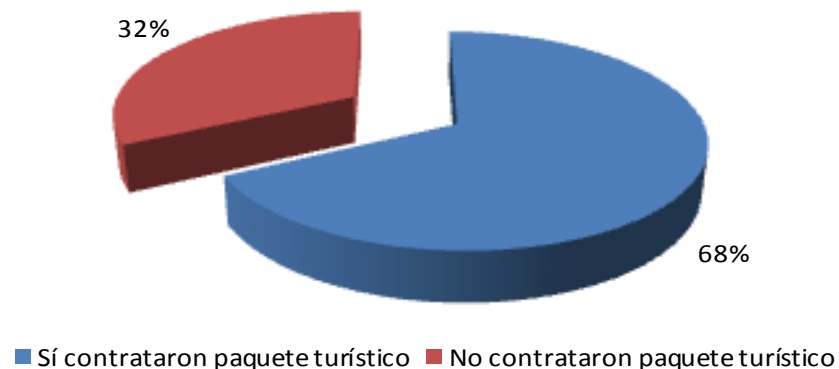
TURISTAS POR MOTIVOS DE ESTANCIA

	INVIERNO 2010-11	INVIERNO 2011-12
GRAN CANARIA		
Ocio o Vacaciones	94,87%	95,58%
Trabajo o Negocios	3,70%	2,93%
Personal	0,96%	0,88%
Otros motivos	0,46%	0,61%



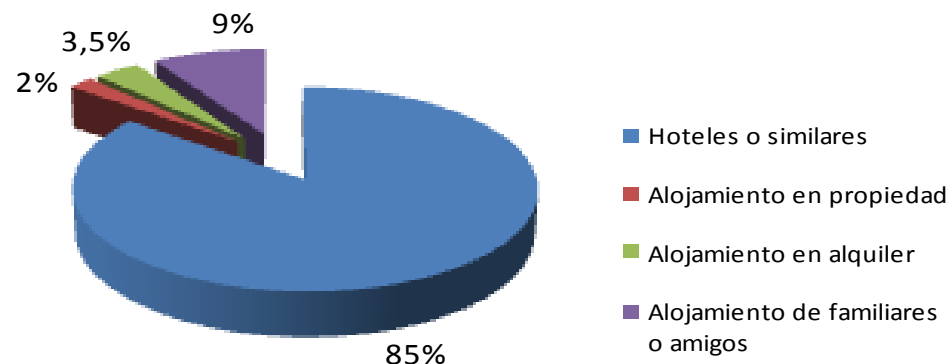
TURISTAS SEGÚN CONTRATACIÓN DE PAQUETES TURÍSTICOS

	INVIERNO 2010-11	INVIERNO 2011-12
GRAN CANARIA		
Sí contrataron paquete	66,70%	67,51%
No contrataron paquete	33,30%	32,49%



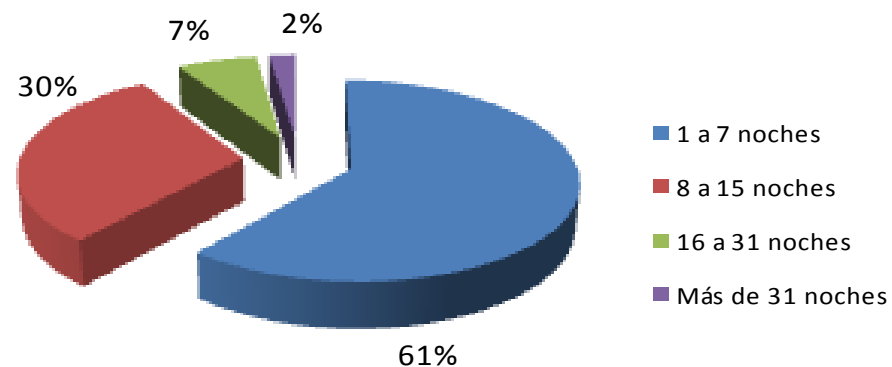
TURISTAS POR TIPO DE ALOJAMIENTO

	INVIERNO 2010-11	INVIERNO 2011-12
GRAN CANARIA		
Hoteles o similares	87,16%	84,08%
Alojamiento en propiedad	2,24%	2,03%
Alojamiento en alquiler	3,79%	3,54%
Alojamiento de familiares o amigos	6,75%	8,78%



TURISTAS POR NÚMERO DE PERNOCTACIONES

	INVIERNO 2010-11	INVIERNO 2011-12
GRAN CANARIA		
1 a 7 noches	60,63%	61,06%
8 a 15 noches	30,39%	30,21%
16 a 31 noches	6,99%	6,58%
32 noches o más	2,00%	2,15%



Sección 3

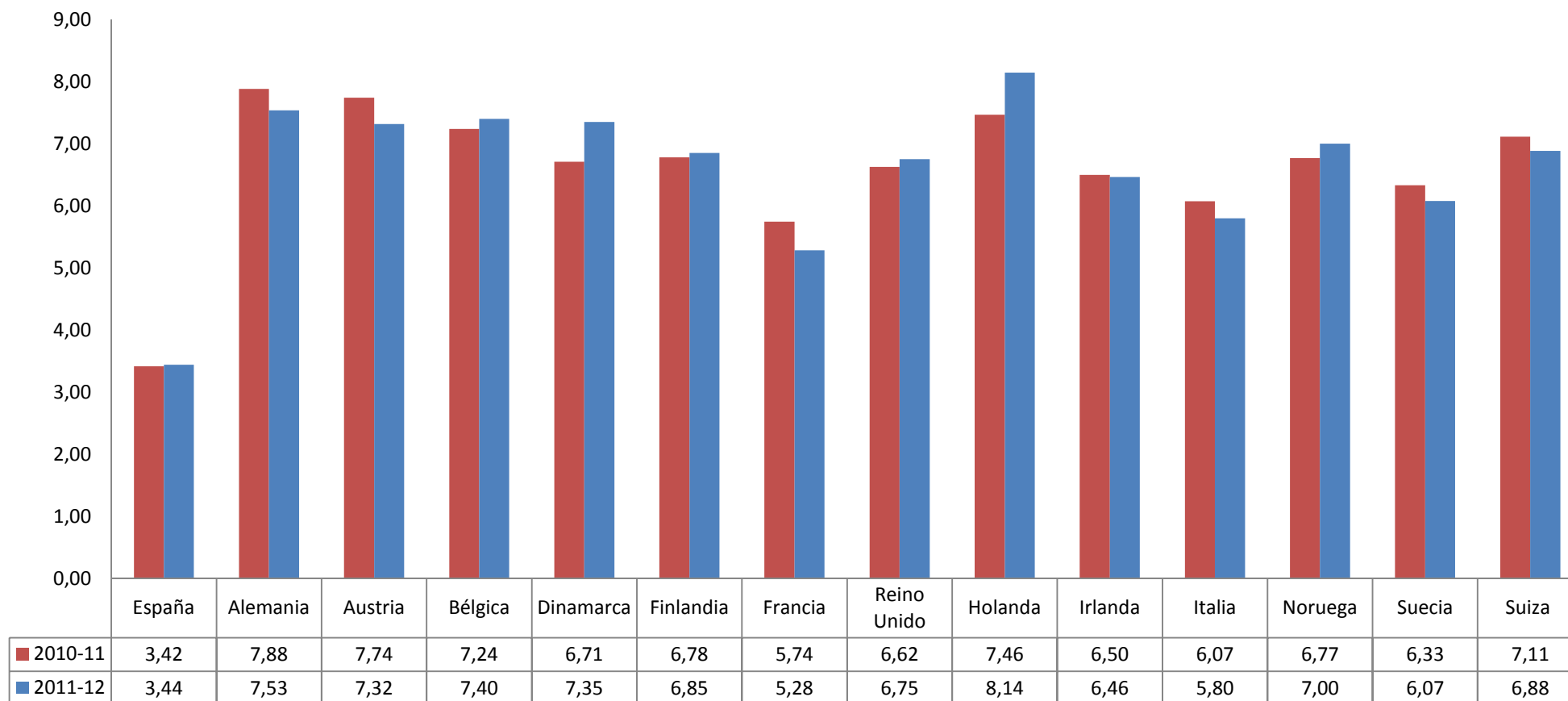
Indicadores alojativos

**ENCUESTA DE OCUPACIÓN HOTELERA. GRAN CANARIA.
INVIERNO. RESULTADOS COMPARATIVA AÑO ANTERIOR.**

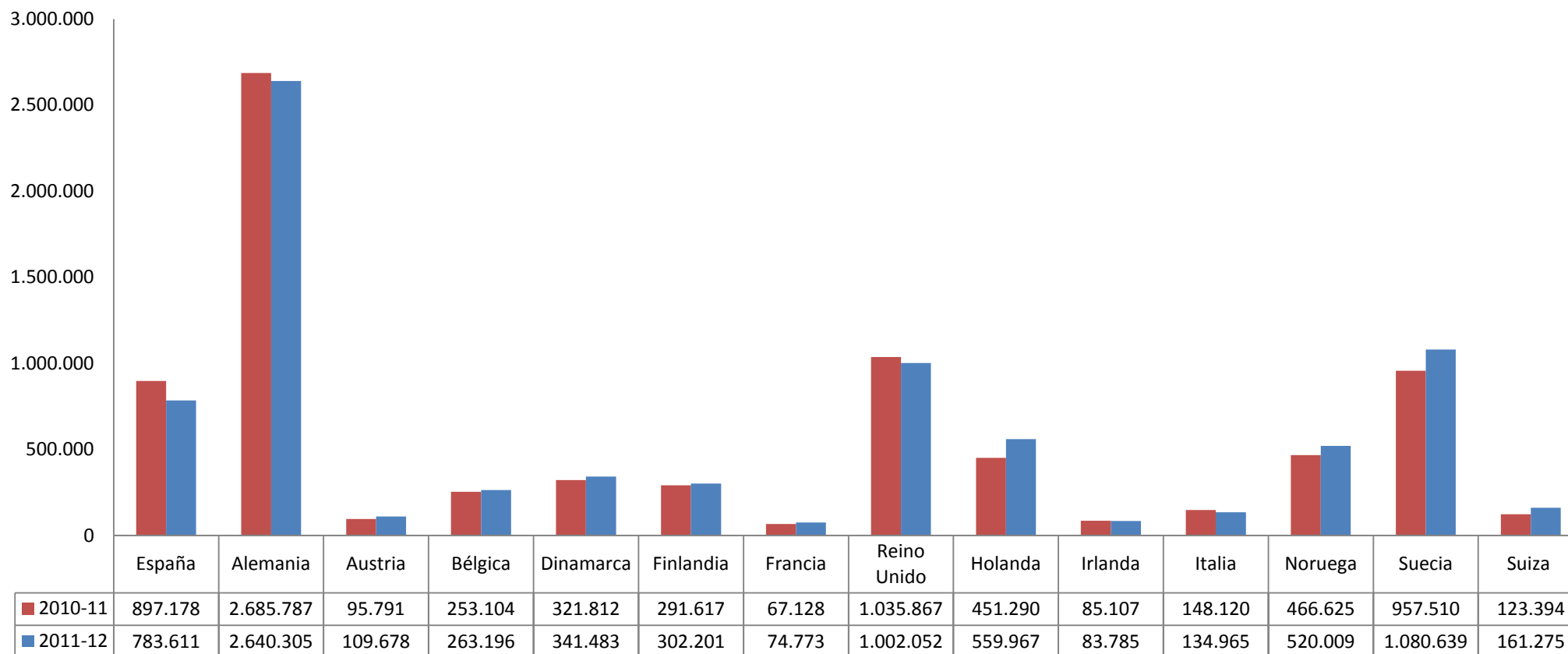
			INVIERNO 2011-12 COMPARATIVA INVIERNO ANTERIOR
Pernoctaciones	Extranjeros	Dato	7.593.916
		Var %	5,85%
	Españoles	Dato	783.611
		Var %	-10,61%
	Total	Dato	8.377.527
		Var %	4,06%
Viajeros alojados	Extranjeros	Dato	1.104.220
		Var %	7,68%
	Españoles	Dato	229.050
		Var %	-10,90%
	Total	Dato	1.333.270
		Var %	3,96%
Grados de ocupación	Por plazas	Dato	73,02
		Var	-0,40
	Por habitaciones	Dato	81,69
		Var	-1,31
Estancia media (en días)	Extranjeros	Dato	7,22
		Var	0,42
	Españoles	Dato	3,42
		Var	0,00
	Total	Dato	6,49
		Var	0,29
Tarifa media diaria		Dato	83,36
		Var	4,41

Fuente: ISTAC. NOTA: Los datos de estancia media, ocupación y tarifa diaria se obtienen calculando la media aritmética de los meses situados entre Noviembre de 2011 y Abril de 2012.

ESTANCIA MEDIA EN HOTELES, POR PAÍSES. GRAN CANARIA. INVIERNO.



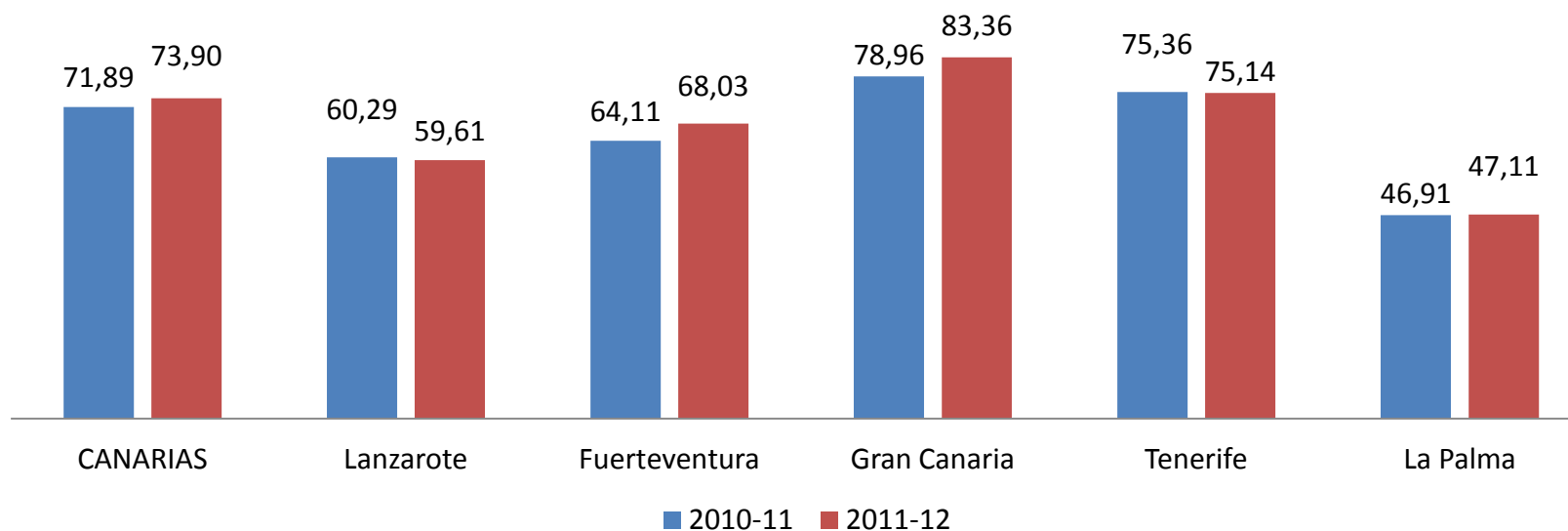
PERNOCTACIONES TOTALES EN HOTELES. GRAN CANARIA. INVIERNO.



Fuente: ISTAC.

TARIFA MEDIA DIARIA POR HABITACIÓN. CANARIAS. INVIERNO.

Isla/periodo	Canarias	Lanzarote	Fuerteventura	Gran Canaria	Tenerife	La Palma
2010-11	71,89	60,29	64,11	78,96	75,36	46,91
2011-12	73,90	59,61	68,03	83,36	75,14	47,11
Variación total	2,01	-0,68	3,93	4,41	-0,22	0,19
Variación en %	2,80%	-1,12%	6,13%	5,58%	-0,29%	0,41%



Fuente: ISTAC. NOTA: El dato se obtiene calculando la media aritmética de los meses situados entre Noviembre y Abril de 2012.