

Situación del Sector Turístico

Junio 2019



ÍNDICE

	Página
EL SECTOR TURÍSTICO DE UN VISTAZO	3
Cuadro de mando general	
Cuadro resumen por mercados	
SECCIÓN 1: TURISTAS Y PASAJEROS	7
Gran Canaria	
Canarias	
SECCIÓN 2: PERFIL DEL CLIENTE	15
SECCIÓN 3: INDICADORES ALOJATIVOS	18
Encuesta de ocupación hotelera	
Encuesta de ocupación extrahotelera	
SECCIÓN 4: EMPLEO	24
SECCIÓN 5: CONECTIVIDAD AÉREA	26

El sector turístico de un vistazo

Cuadro resumen general. Junio 2019

GRAN CANARIA

Indicador	Junio	Var. Anual
Total turistas (FRONTUR)	274.881	-8,70%
Pasajeros extranjeros (AENA)	225.873	-10,63%
Ocupación por plazas	54,90%	-1,24 puntos
Estancia media	6,53	-0,26 días
Pernoctaciones	2.065.560	-1,61%
Tarifa media diaria	74,75	6,12%
Ocupación hotelera por plazas	75,59%	-1,15 puntos
Tarifa media en hoteles	85,02	4,55%
Estancia media en hoteles	6,64	-0,29 días
Ocupación extrahotelera por plazas	32,90%	-1,89 puntos
Tarifa media extrahotelera	50,13	8,34%
Estancia media extrahotelera	6,28	-0,21 días
Contratos en el sector turístico	10.012	0,26%

*El dato de turistas para Canarias no coincide con la suma de las islas. El dato para cada isla se calcula como la suma de turista principal y turista secundario (aquel que visita la isla después de visitar otra).

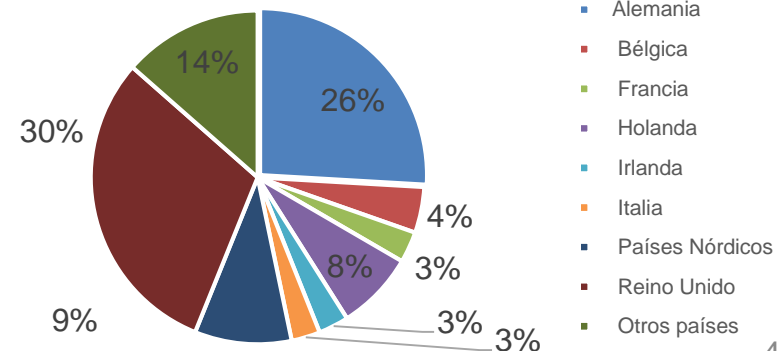
CANARIAS

Turistas totales. Junio 2019	Total	% Var. Anual
Canarias	1.127.367	-3,56%
Lanzarote	242.901	3,88%
Fuerteventura	159.945	-11,83%
Gran Canaria	274.881	-8,70%
Tenerife	451.244	0,57%

Perfil del turista. Gran Canaria

Motivo de la estancia	El motivo vacacional sigue siendo el principal en la isla, rozando el 92,72% de cuota de mercado.
Tipo de alojamiento	Hoteles o similares y Alojamientos de familiares y amigos sigue siendo el tipo de alojamiento más recurrido por los turistas.
Duración de la estancia	Disminuye un 12,37% los clientes de estancias entre 1 a 7 noches con un 62,52% seguido de las estancias de 8-15 noches aumentando un 1,16% con respecto al mismo mes del año anterior.
Uso de paquete turístico	La comparativa interanual muestra un descenso del uso del paquete en un 10,26%.

TURISTAS EN GRAN CANARIA. NACIONALIDADES



Cuadro resumen general. Año 2019

GRAN CANARIA

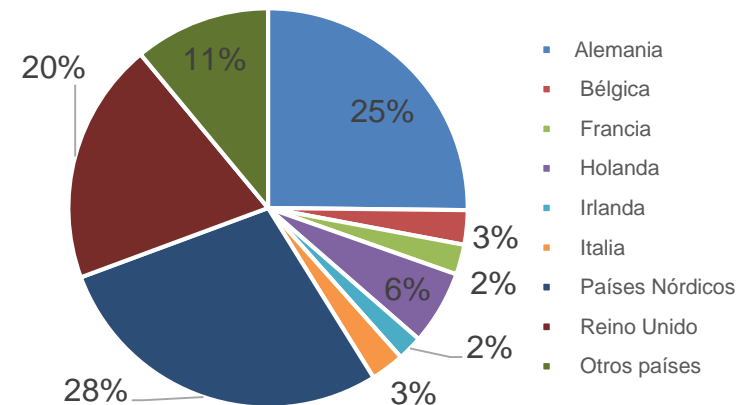
Indicador	Enero-Junio	Var. Anual
Total turistas (FRONTUR)	7.513.534	-1,09%
Pasajeros extranjeros (AENA)	1.847.811	-4,93%
Ocupación por plazas	60,67%	-2,16 puntos
Estancia media	7,44	-0,26 días
Pernoctaciones	14.350.061	-2,92%
Tarifa media diaria	84,36	4,75%
Ocupación hotelera por plazas	73,30%	-4,68 puntos
Tarifa media diaria en hoteles	99,66	5,54%
Estancia media en hoteles	6,95	-0,28 días
Ocupación extrahotelera por plazas	46,96%	-0,14 puntos
Tarifa media diaria extrahotelera	56,98	1,18%
Estancia media extrahotelera	8,37	-0,25 días

*El dato de turistas para Canarias no coincide con la suma de las islas. El dato para cada isla se calcula como la suma de turista principal y turista secundario (aquel que visita la isla después de visitar otra).

CANARIAS

Turistas totales. Enero-Junio 2019	Total	% Var. Anual
Canarias	7.513.534	-1,09%
Lanzarote	1.538.370	1,64%
Fuerteventura	1.018.627	-8,63%
Gran Canaria	7.513.534	-1,09%
Tenerife	2.974.786	1,88%

TURISTAS EN GRAN CANARIA. NACIONALIDADES



Cuadro resumen por mercados. Junio 2019

Alemania	Junio	Var	Acumulado	Var
Turistas	57.858	-10,04%	464.965	-1,29%
Pasajeros llegados	52.163	-19,54%	495.670	-3,82%
Pernoctaciones totales	439.319	-13,72%	2.460.263	-22,39%
Estancia media	9,25	-2,73%	10,02	3,62%
Países Nórdicos	Junio	Var	Acumulado	Var
Turistas	20.960	-12,97%	521.135	-4,38%
Pasajeros llegados	23.796	-6,71%	545.853	-7,01%
Pernoctaciones totales	143.552	-1,83%	3.855.113	-8,87%
Estancia media	9,18	7,87%	8,91	-8,05%
Reino Unido	Junio	Var	Acumulado	Var
Turistas	67.787	-11,52%	521.135	-4,38%
Pasajeros llegados	73.653	-11,31%	420.632	-5,85%
Pernoctaciones totales	495.931	-11,04%	2.359.736	-6,12%
Estancia media	8,17	0,37%	8,18	0,62%
España	Junio	Var	Acumulado	Var
Turistas	51.671	-3,25%	288.822	12,94%
Pernoctaciones totales	474.633	31,83%	1.959.764	26,50%
Estancia media	3,68	6,98%	3,86	-1,03%

Nota: La estancia media de los Países Nórdicos se calcula como la media aritmética de Finlandia, Dinamarca, Noruega y Suecia.
Fuente: AENA, ISTAC.

Sección 1

Turistas y Pasajeros

Turistas en Gran Canaria. Junio 2019 y acumulado año

PAÍS DE ORIGEN	2018	2019	Var. 18-19	Var. (%) 18-19	AC.2018	AC.2019	Var.AC. 18-19	Var. (%) AC.
Alemania	64.312	57.858	-6.454	-10,04%	471.059	464.965	-6.094	-1,29%
Bélgica	9.810	9.938	128	1,30%	54.174	51.418	-2.756	-5,09%
Francia	7.410	6.718	-692	9,34%	54.370	45.020	-9.350	-17,20%
Holanda	16.689	17.025	336	2,01%	116.026	110.825	-5.201	-4,48%
Irlanda	7.872	6.553	-1.319	-16,76%	41.602	37.494	-4.108	-9,87%
Italia	8.265	6.203	-2.062	-24,95%	51.987	50.193	-1.794	-3,45%
Países Nórdicos	24.085	20.960	-3.125	-12,97%	544.986	521.135	-23.851	-4,38%
Reino Unido	76.616	67.787	-8.829	-11,52%	405.366	362.506	-42.860	-10,57%
Otros países	32.604	30.168	-2.436	-7,47%	214.863	203.546	-11.317	-5,27%
Extranjeros	247.663	223.210	-24.453	-9,87%	1.954.431	1.847.099	-107.332	-5,49%
Nacionales	53.405	51.671	-1.734	-3,25%	255.741	288.822	33.081	12,94%
TOTAL	301.068	274.881	-26.187	-8,70%	2.210.171	2.135.923	-74.248	-3,36%

Turistas en Canarias. Junio 2019

EXTRANJEROS	Canarias	Lanzarote	Fuerteventura	Gran Canaria	Tenerife
Junio 2018	1.003.500	209.627	167.568	247.663	373.243
Junio 2019	949.020	216.558	143.361	223.210	367.221
Variación total	-54.480	6.931	-24.207	-24.453	-6.022
Var. (%)	-5,43%	3,31%	-14,45%	-9,87%	-1,61%

NACIONALES	Canarias	Lanzarote	Fuerteventura	Gran Canaria	Tenerife
Junio 2018	165.497	24.197	13.838	53.405	75.424
Junio 2019	178.347	26.343	16.584	51.671	84.023
Variación total	12.850	2.146	2.746	-1.734	8.599
Var. (%)	7,76%	8,87%	19,84%	-3,25%	11,40%

TOTAL	Canarias	Lanzarote	Fuerteventura	Gran Canaria	Tenerife
Junio 2018	1.168.996	233.824	181.406	301.068	448.667
Junio 2019	1.127.367	242.901	159.945	274.881	451.244
Variación total	-41.629	9.077	-21.461	-26.187	92.577
Var. (%)	-3,56%	3,88%	-11,83%	-8,70%	0,57%

Turistas en Canarias. Acumulado 2019

EXTRANJEROS	Canarias	Lanzarote	Fuerteventura	Gran Canaria	Tenerife
Acumulado 2018	6.834.614	1.400.801	1.051.151	1.954.431	2.563.283
Acumulado 2019	6.623.580	1.406.256	947.136	1.847.099	2.571.043
Variación total	-211.034	5.455	-104.015	-107.332	7.760
Var. (%)	-3,09%	0,39%	-9,90%	-5,49%	0,30%

NACIONALES	Canarias	Lanzarote	Fuerteventura	Gran Canaria	Tenerife
Acumulado 2018	761.602	112.788	63.731	255.741	356.681
Acumulado 2019	889.954	132.115	71.491	288.822	403.743
Variación total	128.352	19.327	7.760	33.081	47.062
Var. (%)	16,85%	17,14%	12,18%	12,94%	13,19%

TOTAL	Canarias	Lanzarote	Fuerteventura	Gran Canaria	Tenerife
Acumulado 2018	7.596.212	1.513.587	1.114.881	2.210.171	2.919.965
Acumulado 2019	7.513.534	1.538.370	1.018.627	2.135.923	2.974.786
Variación total	-82.678	24.783	-96.254	-74.248	54.821
Var. (%)	-1,09%	1,64%	-8,63%	-3,36%	1,88%

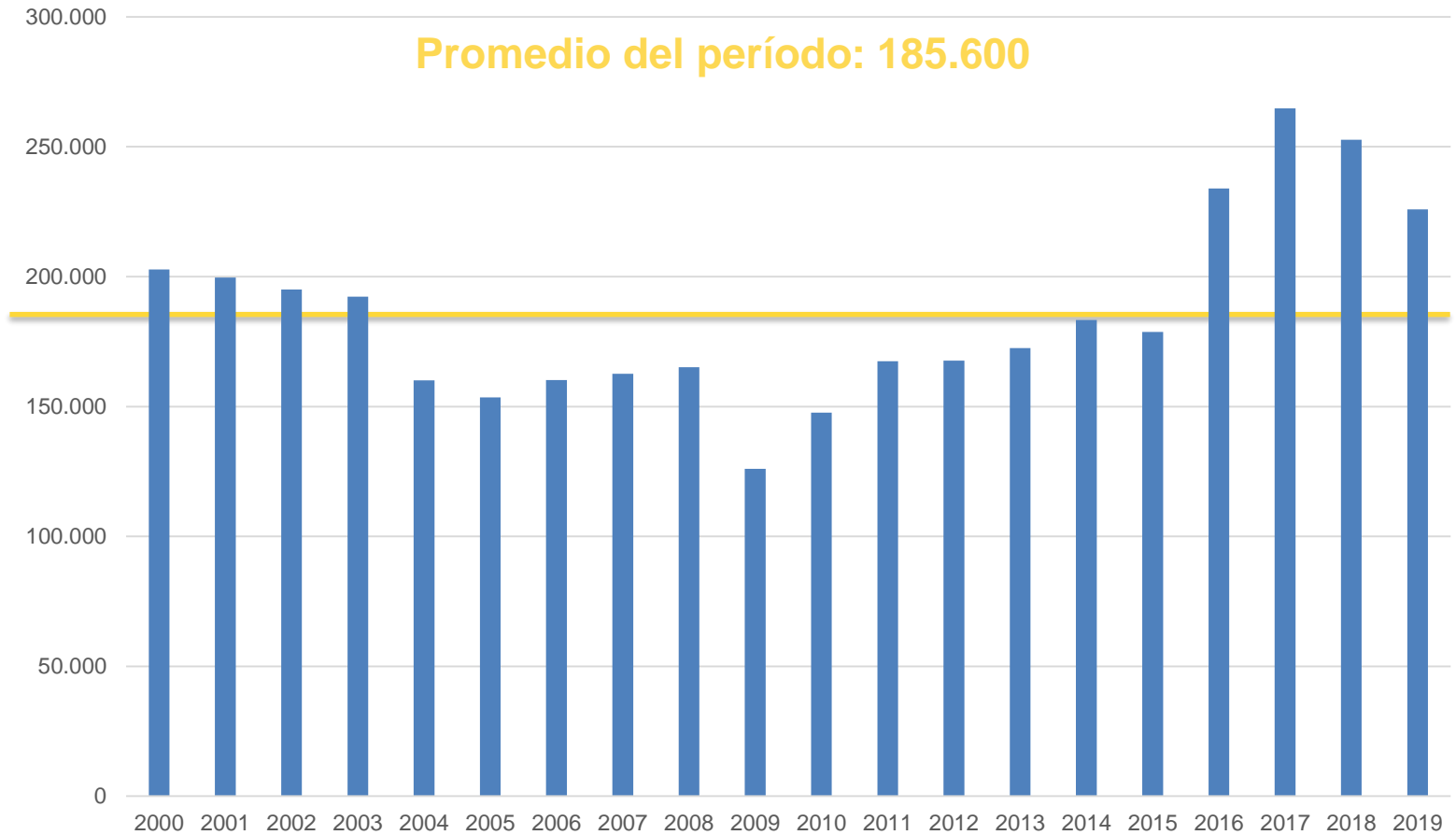
Turistas extranjeros en España. Junio 2019

COMUNIDAD AUTÓNOMA	2019	Var. anual	Acumulado 2019	Var. Anual Acumulado
TOTAL	8.828.499	3,21%	38.173.774	2,79%
Andalucía	1.243.679	6,39%	5.645.802	6,27%
Baleares	2.065.329	-2,64%	5.540.205	1,89%
Canarias	931.810	-6,95%	6.605.237	-2,80%
Cataluña	2.151.525	2,24%	8.876.828	2,52%
Comunidad Valenciana	935.806	3,84%	4.146.987	0,97%
Comunidad de Madrid	693.021	14,90%	3.854.597	10,90%
Resto de CCAA	807.329	23,49%	3.504.117	4,56%
PAÍS DE ORIGEN	2019	Var. Anual	Acumulado 2019	Var. Anual Acumulado
Alemania	1.307.451	8,36%	5.343.915	3,43%
Francia	967.019	7,96%	4.698.186	-2,22%
Irlanda	273.586	1,51%	991.833	4,53%
Italia	407.309	-3,08%	2.025.979	7,45%
Países Bajos	403.245	-0,35%	1.670.697	-3,79%
Reino Unido	2.057.933	-5,33%	8.308.900	-1,40%
Países Nórdicos	491.650	-9,15%	2.644.279	-6,60%

Pasajeros extranjeros llegados a Gran Canaria. Junio 2019 y acumulado año

PAÍS DE ORIGEN	2018	2019	Var. 18-19	Var. (%) 18-19	AC.2018	AC.2019	Var.AC. 18-19	Var. (%) AC.
Alemania	64.835	52.163	-12.672	-19,54%	495.670	476.756	-18.914	-3,82%
Austria	1.864	2.120	256	13,73%	12.946	18.910	5.964	46,07%
Bélgica	9.256	9.089	-167	-1,80%	52.939	47.596	-5.343	-10,09%
Dinamarca	4.802	5.062	260	5,41%	100.763	85.034	-15.729	-15,61%
Finlandia	710	0	-710	-100,00%	73.791	77.102	3.311	4,49%
Francia	5.347	5.276	-71	-1,33%	29.346	27.907	-1.439	-4,90%
Reino Unido	83.042	73.653	-9.389	-11,31%	420.632	396.028	-24.604	-5,85%
Holanda	16.975	17.269	294	1,73%	111.010	107.639	-3.371	-3,04%
Irlanda	8.625	7.962	-663	-7,69%	43.253	43.570	317	0,73%
Italia	7.642	6.549	-1.093	-14,30%	45.597	48.939	3.342	7,33%
Noruega	11.484	10.777	-707	-6,16%	174.996	175.393	397	0,23%
República Checa	1.150	1.468	318	27,65%	5.762	6.255	493	8,56%
Polonia	7.391	4.336	-3.055	-41,33%	39.687	25.840	-13.847	-34,89%
Suecia	7.869	7.357	-512	-6,51%	196.303	170.046	-26.257	-13,38%
Suiza	8.296	7.627	-669	-8,06%	55.214	51.126	-4.088	-7,40%
Otros países	13.448	15.165	1.717	12,77%	85.824	89.070	3.246	3,78%
Total extranjeros	252.736	225.873	-26.863	-10,63%	1.943.733	1.847.211	-96.522	-4,97%

Evolución pasajeros extranjeros llegados a Gran Canaria. Junio



Pasajeros extranjeros en Canarias. Junio

EXTRANJEROS	Canarias	Lanzarote	Fuerteventura	Gran Canaria	Tenerife	La Palma
Junio 2018	1.016.161	206.704	180.478	252.736	366.822	9.421
Junio 2019	955.998	201.125	154.160	225.783	365.415	9.515
Variación total	-60.163	-5.579	-26.318	-26.953	-1.407	94
Var. (%)	-5,92%	-2,70%	-14,58%	-10,66%	-0,38%	1,00%

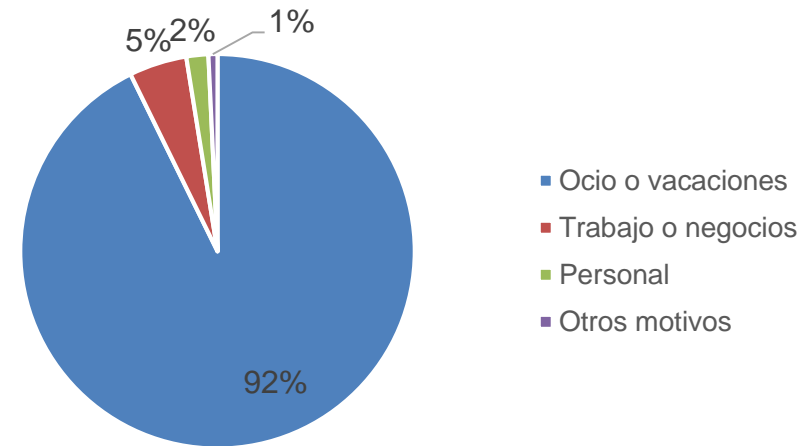
EXTRANJEROS	Canarias	Lanzarote	Fuerteventura	Gran Canaria	Tenerife	La Palma
Enero-Junio 2018	6.881.824	1.256.064	1.115.260	1.943.733	2.471.038	95.729
Enero-Junio 2019	6.689.083	1.258.210	969.507	1.847.811	2.520.102	93.453
Variación total	-192.741	2.146	-145.753	-95.922	49.064	-2.276
Var. (%)	-2,80%	0,17%	-13,07%	-4,93%	1,99%	-2,38%

Sección 2

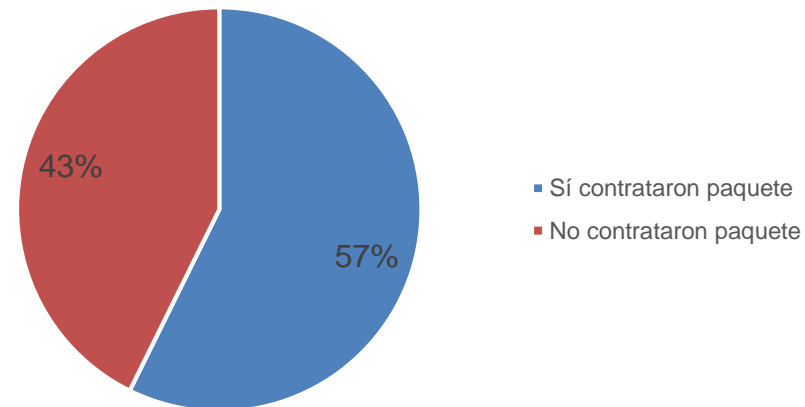
Perfil del cliente

Turistas según motivo de la estancia y contratación de paquetes turísticos. Junio 2019

	2018	2019
GRAN CANARIA		
Ocio o vacaciones	90,01%	92,72%
Trabajo o negocios	5,93%	4,73%
Personal	2,53%	1,80%
Otros motivos	1,53%	0,74%

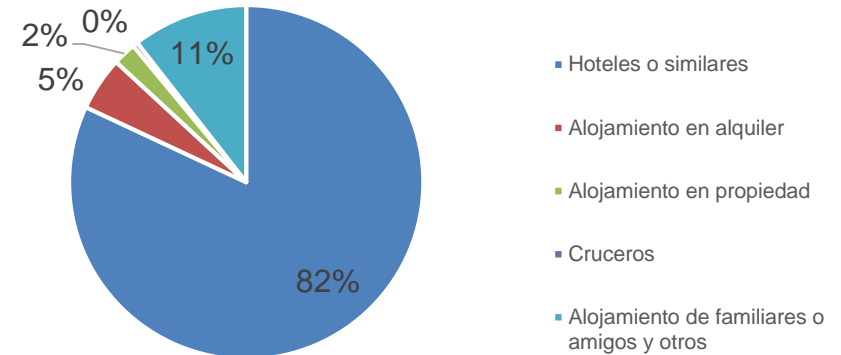


	2018	2019
GRAN CANARIA		
Sí contrataron paquete	58,31%	57,31%
No contrataron paquete	41,69%	42,69%

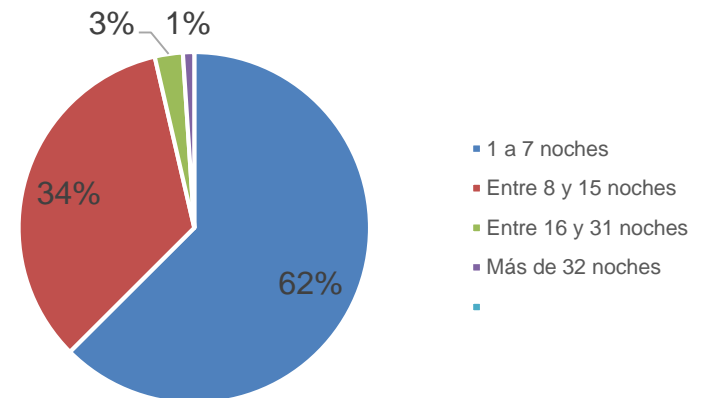


Turistas por tipo de alojamiento y según número de pernoctaciones. Junio 2019

	2018	2019
GRAN CANARIA		
Hoteles o similares	82,87%	81,97%
Alojamiento en alquiler	6,18%	4,91%
Alojamiento en propiedad	1,76%	2,12%
Cruceros	0,02%	0,45%
Alojamiento de familiares o amigos y otros	9,17%	10,56%



	2018	2019
GRAN CANARIA		
1 a 7 noches	65,14%	62,52%
Entre 8 y 15 noches	30,56%	33,86%
Entre 16 y 31 noches	3,25%	2,58%
Más de 32 noches	1,05%	1,04%



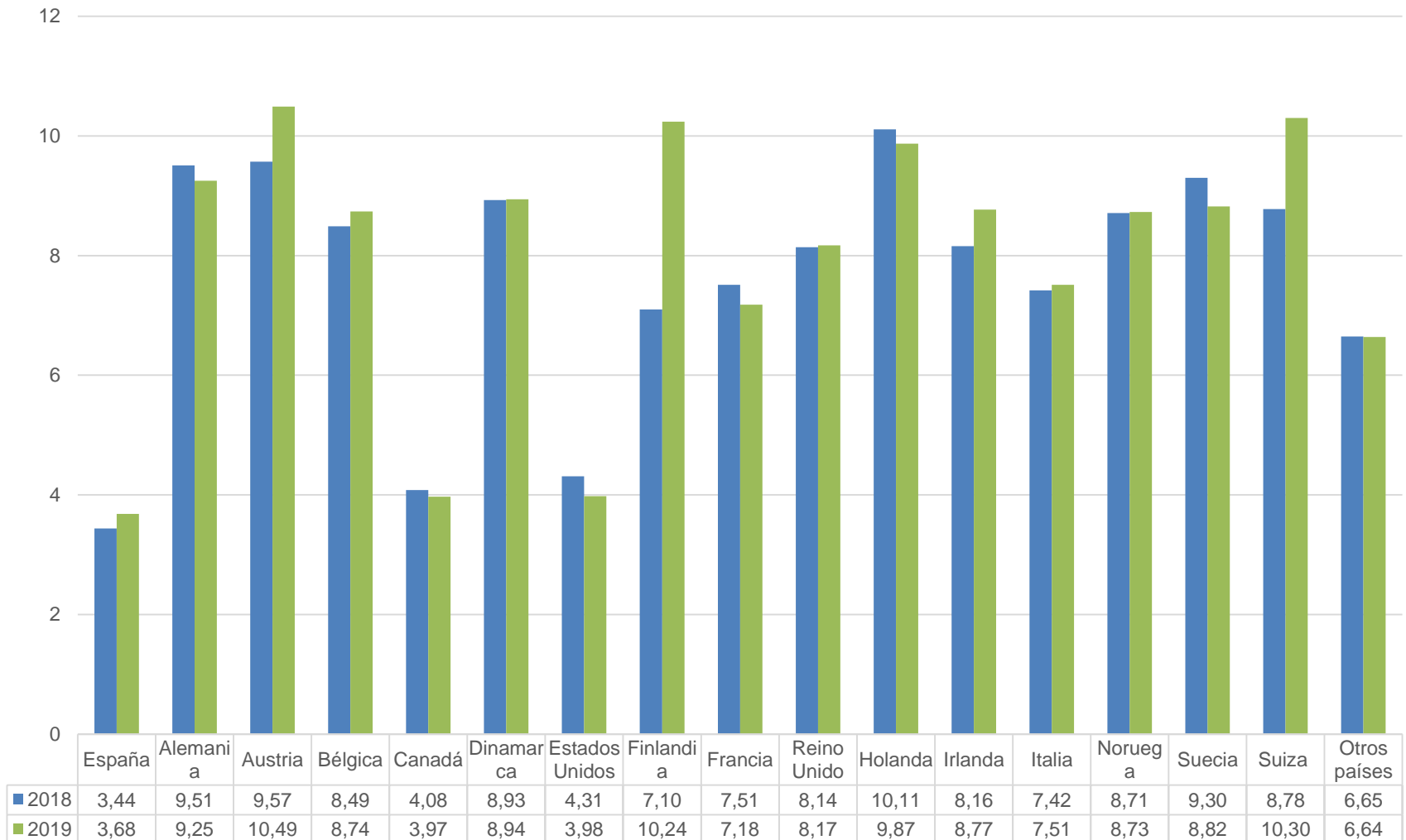
Sección 3

Indicadores Alojativos

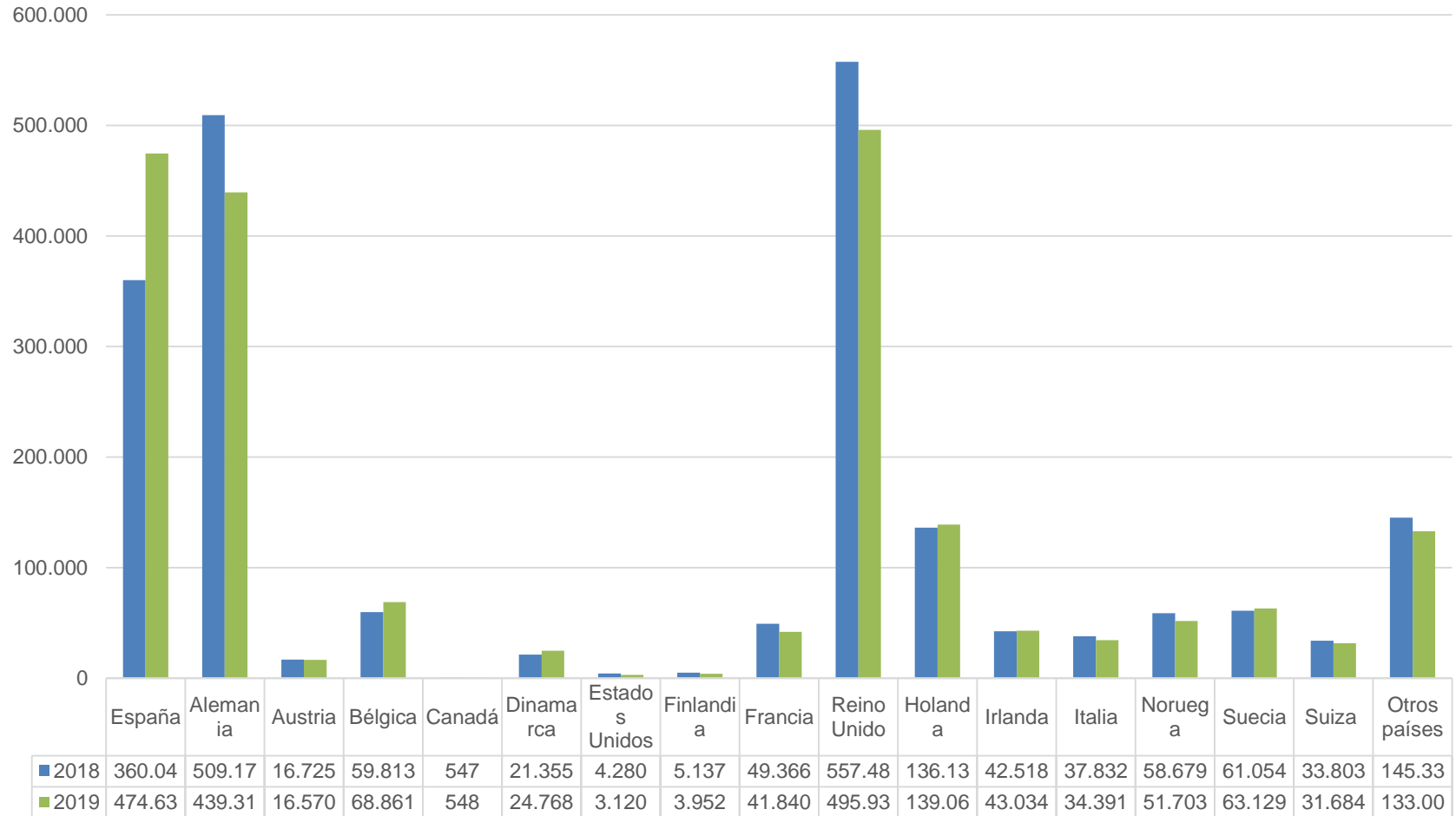
Encuesta de ocupación hotelera y extrahotelera. Gran Canaria. Junio

			Hotelero Junio	Hotelero acumulado	Extrahotelero Junio	Extrahotelero acumulado	Total Junio	Total acumulado
Pernoctaciones	Extranjeros	Dato	1.168.004	7.882.095	422.923	4.502.202	1.590.927	12.384.297
		Var %	-6,14%	-6,38%	-14,53%	-6,46%	-8,53%	-6,41%
	Españoles	Dato	298.917	1.136.534	175.716	829.230	474.633	1.959.764
		Var %	38,28%	24,71%	22,13%	29,99%	31,83%	26,50%
	Total	Dato	1.466.921	9.018.629	598.923	5.331.716	2.065.560	14.350.061
		Var %	0,43%	-3,35%	-6,23%	-2,19%	-1,61%	-2,92%
Viajeros entrados	Extranjeros	Dato	139.584	969.050	47.724	429.775	187.308	1.398.825
		Var %	-5,99%	-6,43%	-14,76%	-7,36%	-8,39%	-6,72%
	Españoles	Dato	81.465	330.250	47.655	194.369	129.120	524.619
		Var %	30,76%	29,76%	12,26%	22,25%	23,26%	27,18%
	Total	Dato	221.049	1.299.300	95.379	624.144	316.428	1.923.444
		Var %	4,87%	0,71%	-3,11%	0,20%	2,33%	0,54%
Grados de ocupación	Por plazas	Dato	75,59	73,30	32,86	46,96	54,90	60,67
		Var	-1,15	-4,68	-1,93	-0,14	-1,24	-2,16
	Por habitaciones	Dato	78,38	79,16	46,00	62,91	64,93	72,49
		Var	-2,69	-4,20	-4,36	-3,06	-3,23	-3,56
Estancia media (días)	Extranjeros	Dato	8,37	8,15	8,86	10,27	8,49	8,82
		Var	-0,01	0,09	0,02	0,10	-0,02	0,04
	Españoles	Dato	3,67	3,45	3,69	4,47	3,68	3,86
		Var	0,20	-0,21	0,30	0,15	0,24	-0,04
	Total	Dato	6,64	6,95	6,28	8,37	6,53	7,44
		Var	-0,29	-0,28	-0,21	-0,25	-0,26	-0,26
Tarifa media diaria (Euros)		Dato	85,02	99,66	50,13	56,98	74,75	84,36
		Var %	4,55%	5,54%	8,34%	1,18%	6,12%	4,75%

Estancia media, según países. Gran Canaria. Junio

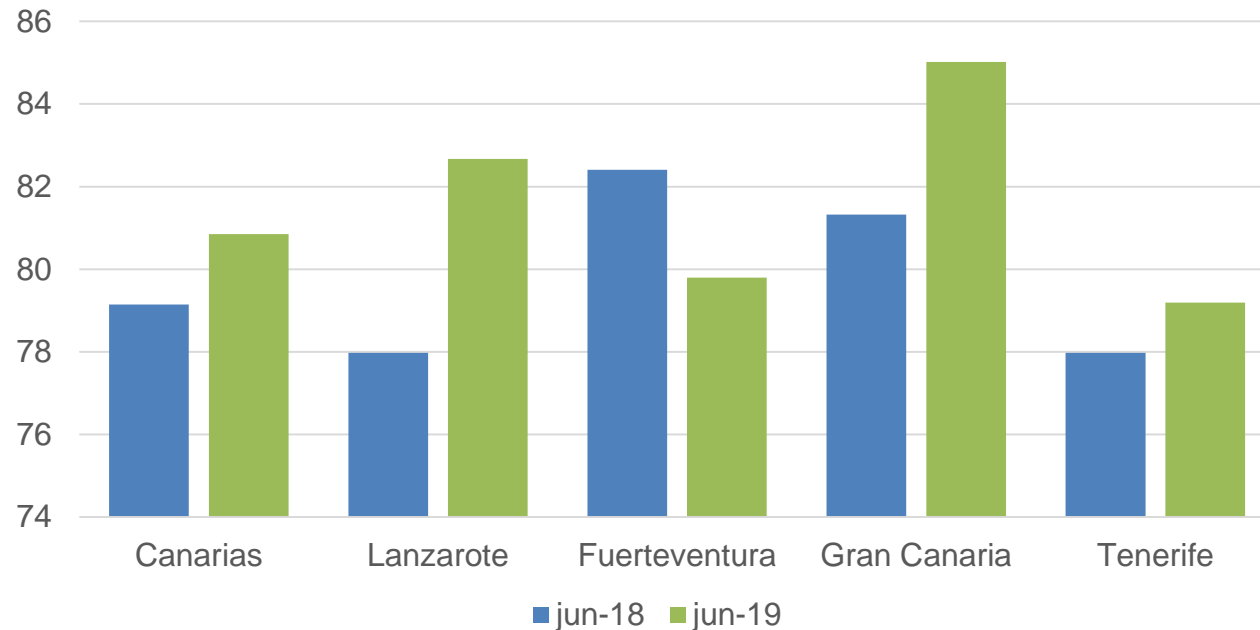


Pernoctaciones totales. Gran Canaria. Junio



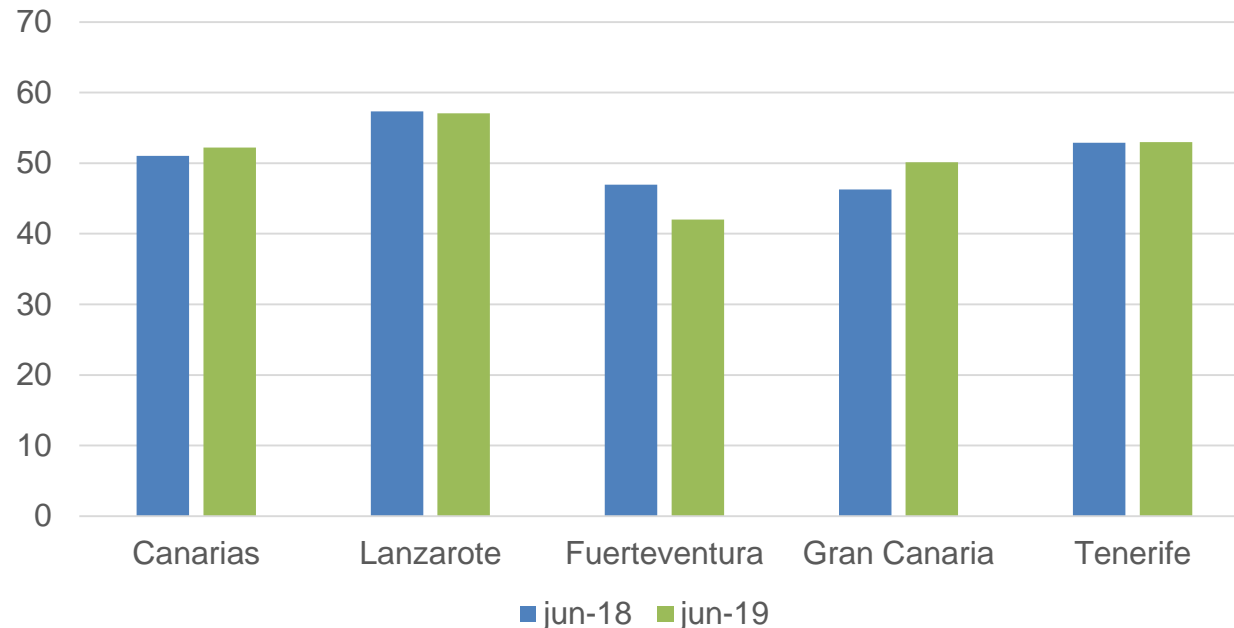
Tarifa media diaria en hoteles. Canarias. Junio

Isla / Periodo	Canarias	Lanzarote	Fuerteventura	Gran Canaria	Tenerife
2018	79,15	77,98	82,41	81,32	77,98
2019	80,85	82,67	79,8	85,02	79,19
Variación total	1,7	4,69	-2,61	3,7	1,21
Var. (%)	2,15%	6,01%	-3,17%	4,55%	1,55%



Tarifa media diaria extrahotelera. Canarias. Junio

Isla / Periodo	Canarias	Lanzarote	Fuerteventura	Gran Canaria	Tenerife
2018	51,02	57,31	46,93	46,27	52,91
2019	52,20	57,04	42,00	50,13	53,00
Variación total	1,18	-0,27	-4,93	3,86	0,09
Var. (%)	2,31%	-0,47%	-10,51%	8,34%	0,17%



Sección 4

Empleo

Empleo en el sector turístico. Gran Canaria. Junio

DESEMPLEADOS Y CONTRATOS EN EL SECTOR TURÍSTICO, DE ACUERDO CON LA CNAE-2009

GRAN CANARIA	Desempleados	Contratos
Transporte terrestre y por tubería	1527	425
Transporte marítimo y por vías navegables interiores	142	253
Transporte aéreo	115	80
Servicios de alojamiento	4996	3759
Servicios de comidas y bebidas	8229	3490
Actividades inmobiliarias	505	96
Actividades de alquiler	552	293
Actividades de agencias de viajes, operadores turísticos, servicios de reservas y actividades relacionadas con los mismos	196	52
Actividades de creación, artísticas y espectáculos	327	590
Actividades de bibliotecas, archivos, museos y otras actividades culturales	51	61
Actividades de juegos de azar y apuestas	220	121
Actividades deportivas, recreativas y de entretenimiento	1006	792
Total Turismo Junio 2018	18.445	9.986
Total Turismo Junio 2019	17.866	10.012
Var % interanual	-3,14%	0,26%
CANARIAS	Desempleados	Contratos
Total Turismo Junio 2018	47.875	30.412
Total Turismo Junio 2019	47.350	30.124
Var % interanual	-1,10%	-0,95%

Fuente: OBECAN.

Sección 5

Conectividad aérea

Ranking de líneas aéreas en Gran Canaria, por pasajeros. Junio

LLAA	2018	2019	Var. total	Var. (%)
BINTER CANARIAS	99.492	104.526	5.034	5,06%
TUI GROUP	64.630	59.045	-5.585	-8,64%
RYANAIR DAC	64.883	58.924	-5.959	-9,18%
VUELING AIRLINES, S.A.	35.965	48.276	12.311	34,23%
GRUPO IBERIA	31.431	39.458	8.027	25,54%
AIR EUROPA	34.191	35.812	1.621	4,74%
THOMAS COOK AIRLINES	31.625	29.573	-2.052	-6,49%
NORWEGIAN	33.954	25.733	-8.221	-24,21%
JET2.COM LIMITED	21.559	23.564	2.005	9,30%
CANARY FLY, S.L.	13.051	15.382	2.331	17,86%
LUFTHANSA GROUP	8.995	9.983	988	10,98%
TRANSAVIA HOLLAND B.V	8.701	8.057	-644	-7,40%

Ranking de aeropuertos de origen. Gran Canaria. Junio

AEROPUERTO	2018	2019	Var. total	Var. (%)
MADRID-BARAJAS ADOLFO SUÁREZ	65.535	72.337	6.802	10,38%
BARCELONA-EL PRAT	21.777	22.496	719	3,30%
MANCHESTER INTERNACIONAL	14.013	12.249	-1.764	-12,59%
DUSSELDORF	13.130	11.306	-1.824	-13,89%
SEVILLA	9.286	10.672	1.386	14,93%
LONDRES GATWICK	13.613	10.405	-3.208	-23,57%
AMSTERDAM SCHIPHOL	10.412	9.535	-877	-8,42%
LONDRES STANSTED	7.927	9.020	1.903	13,79%
BIRMINGHAM INTERNACIONAL	9.302	8.639	-663	-7,13%
FRANKFURT INTERNACIONAL	9.239	8.133	-1.106	-11,97%

Fuente: AENA.



GranCanaria
Patronato de Turismo