

Situación del Sector Turístico

Octubre 2016



ÍNDICE

	Página
EL SECTOR TURÍSTICO DE UN VISTAZO	3
Cuadro de mando general	
Cuadro resumen por mercados	
SECCIÓN 1: TURISTAS Y PASAJEROS	7
Gran Canaria	
Canarias	
SECCIÓN 2: PERFIL DEL CLIENTE	15
SECCIÓN 3: INDICADORES ALOJATIVOS	18
Encuesta de ocupación hotelera	
Encuesta de ocupación extrahotelera	
SECCIÓN 4: EMPLEO	24
SECCIÓN 5: CONECTIVIDAD AÉREA	26

El sector turístico de un vistazo

Cuadro resumen general. Octubre 2016

GRAN CANARIA

Indicador	Octubre	Var. Anual
Total turistas (FRONTUR)	407.125	18,47%
Pasajeros extranjeros (AENA)	349.451	14,06%
Ocupación por plazas	68,44%	9,80 puntos
Estancia media	7,59 días	0,41 días
Pernoctaciones	2.778.050	15,92%
Tarifa media diaria	76,81€	2,73%
Ocupación hotelera por plazas	83,20%	5,16 puntos
Tarifa media hoteles	92,77€	5,82%
Estancia media en hoteles	7,09 días	+0,02 días
Ocupación extrahotelera por plazas	53,68%	14,37 puntos
Tarifa media extrahotelera	50,71€	7,89%
Estancia media extrahotelera	8,54 días	1,13 días
Contratos en el sector turístico	12.299	19,86%

**El dato de turistas para Canarias no coincide con la suma de las islas. El dato para cada isla se calcula como la suma de turista principal y turista secundario (aquel que visita la isla después de visitar otra).*

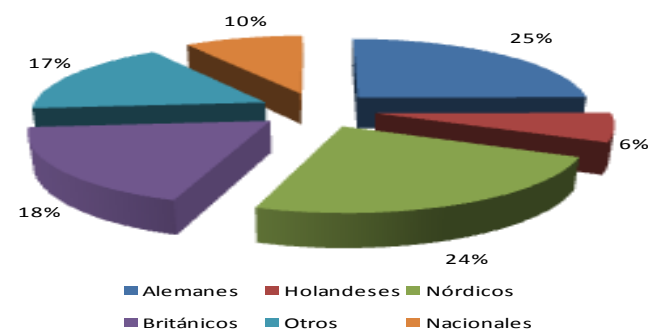
CANARIAS

Turistas totales. Octubre 2016	Total	% Var. Anual
Canarias	1.390.326	11,53%
Lanzarote	278.437	15,37%
Fuerteventura	218.619	8,86%
Gran Canaria	407.125	18,47%
Tenerife	509.210	9,55%

Perfil del turista. Gran Canaria

Motivo de la estancia	Aunque el motivo vacacional cae ligeramente, se mantiene como prioritario con el 94,97%.
Tipo de alojamiento	El tipo de alojamiento en hoteles o similares cae por debajo del 80%; en cambio, el tipo de alojamiento en alquiler aumenta en 6,93 puntos.
Duración de la estancia	Se observa un aumento en torno a un punto en las estancias cortas (1-7 noches) e intermedias (8-15 noches).
Uso de paquete turístico	La contratación de paquete turístico prevalece, si bien, cae 3 puntos porcentuales.

TURISTAS EN GRAN CANARIA. NACIONALIDADES



Cuadro resumen general. AÑO 2016

GRAN CANARIA

Indicador	Enero-Octubre	Var. Anual
Total turistas (FRONTUR)	3.410.312	16,19%
Pasajeros extranjeros (AENA)	3.003.750	16,91%
Ocupación por plazas	64,43%	7,05 puntos
Estancia media	7,76 días	0,02 días
Pernoctaciones	25.726.598	12,04%
Tarifa media diaria	77,13€	4,70%
Ocupación hotelera por plazas	82,13%	7,89%
Tarifa media diaria hoteles	93,24€	6,20%
Estancia media en hoteles	7,41 días	-0,03 días
Ocupación extrahotelera por plazas	46,69%	9,61%
Tarifa media diaria extrahotelera	47,03€	3,55%
Estancia media extrahotelera	8,54 días	0,89 días
Contratos en el sector turístico	97.578	14,81%

**El dato de turistas para Canarias no coincide con la suma de las islas. El dato para cada isla se calcula como la suma de turista principal y turista secundario (aquel que visita la isla después de visitar otra).*

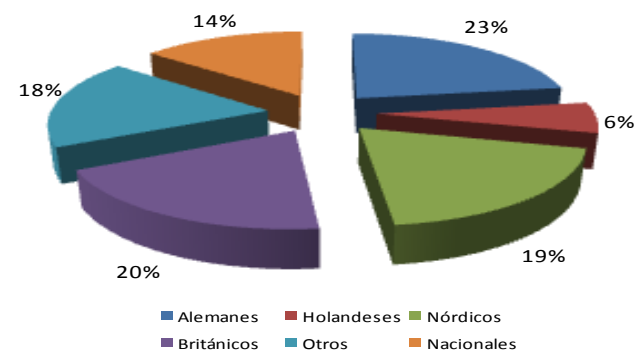
CANARIAS

Turistas totales. Enero-Octubre 2016	Total	% Var. Anual
Canarias	12.353.119	13,01%
Lanzarote	2.415.741	10,40%
Fuerteventura	1.909.744	7,69%
Gran Canaria	3.410.312	16,19%
Tenerife	4.757.652	11,78%

Perfil del turista. Gran Canaria

Motivo de la estancia	Se observa una reducción de 1,43 puntos en el motivo vacacional; en cambio, los restantes motivos aumentan.
Tipo de alojamiento	Sustitución en torno a 5 puntos de hoteles o similares por alojamiento en alquiler.
Duración de la estancia	Aumento de 1,5 puntos de las estancias intermedias (8-15 noches), en detrimento de las restantes.
Uso de paquete turístico	No se observan cambios significativos. La contratación de paquete turístico se mantiene como prioritaria con el 62,63%.

TURISTAS EN GRAN CANARIA. NACIONALIDADES



Cuadro resumen por mercados. Octubre 2016

Alemania	Octubre	Var	Acumulado	Var
Turistas	101.320	31,43%	773.931	17,04%
Pasajeros llegados	87.867	17,80%	822.974	13,03%
Pernoctaciones totales	803.164	27,76%	6.239.141	12,75%
Estancia media	9,92 días	-0,46 días	10,1 días	-0,45 días
Países Nórdicos	Octubre	Var	Acumulado	Var
Turistas	97.156	4,38%	661.455	3,75%
Pasajeros llegados	92.005	-3,46%	675.961	4,87%
Pernoctaciones totales	609.251	15,71%	4.886.937	6,90%
Estancia media	6,94 días	0,44 días	9,27 días	0,3 días
Reino Unido	Octubre	Var	Acumulado	Var
Turistas	74.842	22,70%	663.938	25,07%
Pasajeros llegados	81.234	25,78%	695.586	28,94%
Pernoctaciones totales	495.574	13,59%	4.689.033	25,32%
Estancia media	8,1 días	-0,53 días	8,47 días	-0,34 días
España	Octubre	Var	Acumulado	Var
Turistas	38.823	19,51%	483.981	19,05%
Pernoctaciones totales	272.406	-5,06%	4.181.086	8,84%
Estancia media	4,63 días	0,87 días	4,47 días	0,25 días

*Nota: La estancia media de los Países Nórdicos se calcula como la media aritmética de Finlandia, Dinamarca, Noruega y Suecia.
Fuente: AENA, ISTAC.*

Sección 1
Turistas y Pasajeros

Turistas en Gran Canaria. Octubre 2016 y acumulado año

PAÍS DE ORIGEN	2015	2016	Var. 15-16	Var. (%) 15-16	AC.2015	AC.2016	Var.AC. 15-16	Var. (%) AC.
Alemania	77.093	101.320	24.227	31,43%	661.265	773.931	112.666	17,04%
Bélgica	7.305	9.360	2.055	28,13%	80.792	94.097	13.305	16,47%
Francia	6.797	7.462	665	9,78%	77.319	86.052	8.733	11,29%
Holanda	20.238	26.477	6.239	30,83%	169.802	209.598	39.796	23,44%
Irlanda	6.707	7.015	308	4,59%	52.966	60.696	7.730	14,59%
Italia	4.984	8.163	3.179	63,78%	62.100	74.605	12.505	20,14%
Países Nórdicos	93.082	97.156	4.074	4,38%	637.522	661.455	23.933	3,75%
Reino Unido	60.995	74.842	13.847	22,70%	530.836	663.938	133.102	25,07%
Otros países	30.986	36.506	5.520	17,81%	255.919	301.957	46.038	17,99%
Extranjeros	308.187	368.302	60.115	19,51%	2.528.513	2.926.331	397.818	15,73%
Nacionales	35.463	38.823	3.360	9,47%	406.544	483.981	77.437	19,05%
TOTAL	343.650	407.125	63.475	18,47%	2.935.058	3.410.312	475.254	16,19%

Turistas en Canarias. Octubre 2016

EXTRANJEROS	Canarias	Lanzarote	Fuerteventura	Gran Canaria	Tenerife
Octubre 2015	1.133.214	221.323	188.480	308.187	421.062
Octubre 2016	1.267.696	256.643	207.741	368.302	454.842
Variación total	134.482	35.320	19.261	60.115	33.780
Var. (%)	11,87%	15,96%	10,22%	19,51%	8,02%

NACIONALES	Canarias	Lanzarote	Fuerteventura	Gran Canaria	Tenerife
Octubre 2015	113.417	20.016	12.353	35.463	43.739
Octubre 2016	122.630	21.794	10.878	38.823	54.368
Variación total	9.213	1.778	-1.475	3.360	10.629
Var. (%)	8,12%	8,88%	-11,94%	9,47%	24,30%

TOTAL	Canarias	Lanzarote	Fuerteventura	Gran Canaria	Tenerife
Octubre 2015	1.246.631	241.339	200.833	343.650	464.801
Octubre 2016	1.390.326	278.437	218.619	407.125	509.210
Variación total	143.695	37.098	17.786	63.475	44.409
Var. (%)	11,53%	15,37%	8,86%	18,47%	9,55%

Turistas en Canarias. Acumulado 2016

EXTRANJEROS	Canarias	Lanzarote	Fuerteventura	Gran Canaria	Tenerife
Acumulado 2015	9.637.207	1.958.086	1.637.902	2.528.513	3.729.059
Acumulado 2016	10.918.875	2.171.105	1.781.387	2.926.331	4.166.344
Variación total	1.281.668	213.019	143.485	397.818	437.285
Var. (%)	13,30%	10,88%	8,76%	15,73%	11,73%

NACIONALES	Canarias	Lanzarote	Fuerteventura	Gran Canaria	Tenerife
Acumulado 2015	1.293.405	230.040	135.516	406.544	527.154
Acumulado 2016	1.434.244	244.636	128.358	483.981	591.306
Variación total	140.839	14.596	-7.158	77.437	64.152
Var. (%)	10,89%	6,34%	-5,28%	19,05%	12,17%

TOTAL	Canarias	Lanzarote	Fuerteventura	Gran Canaria	Tenerife
Acumulado 2015	10.930.612	2.188.126	1.773.418	2.935.058	4.256.214
Acumulado 2016	12.353.119	2.415.741	1.909.744	3.410.312	4.757.652
Variación total	1.422.507	227.615	136.326	475.254	501.438
Var. (%)	13,01%	10,40%	7,69%	16,19%	11,78%

Turistas extranjeros en España. Octubre 2016

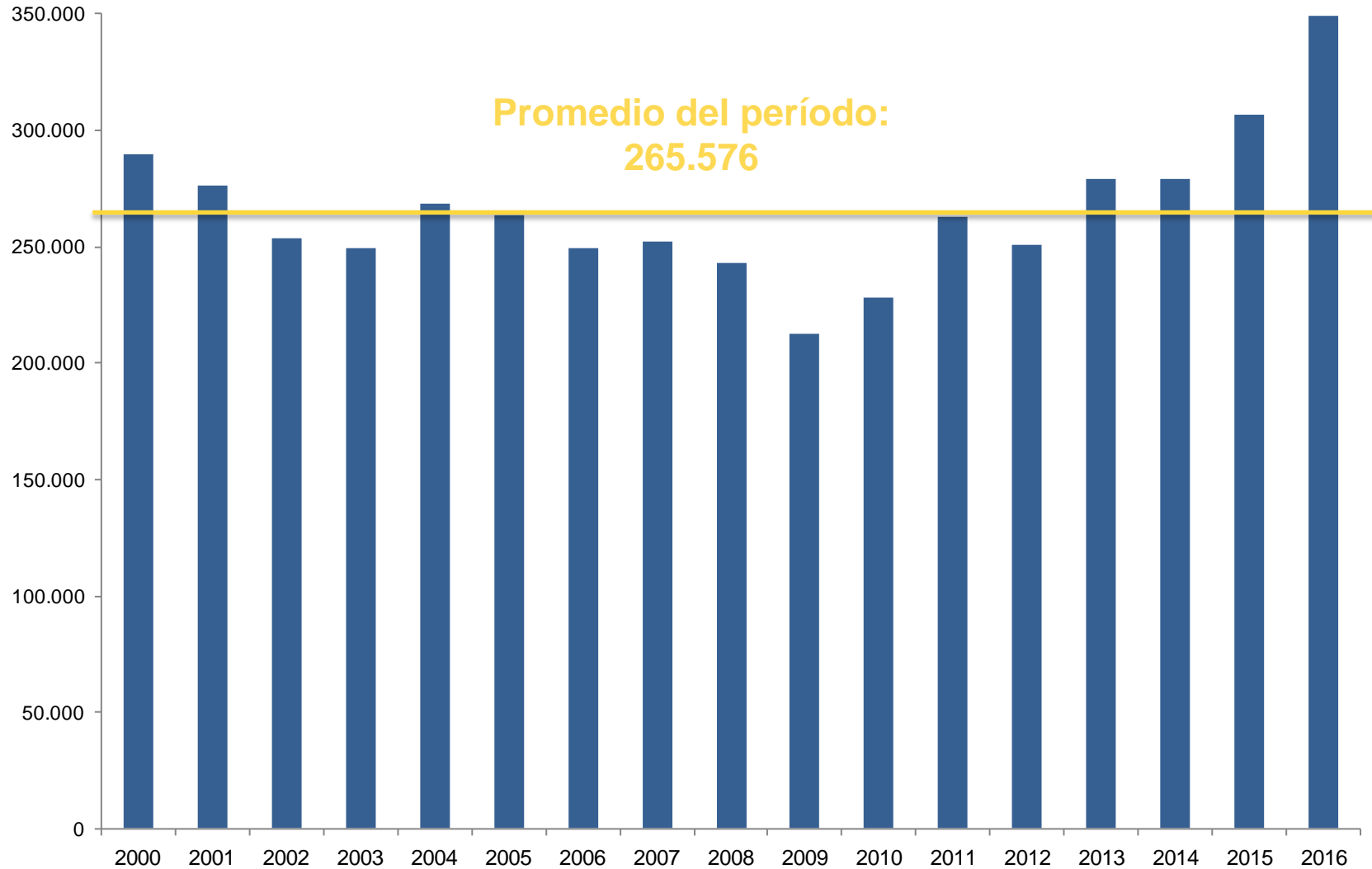
COMUNIDAD AUTÓNOMA	2016	Var. anual	Acumulado 2016	Var. Anual Acumulado
TOTAL	7.137.854	10,97%	67.483.478	10,17%
Andalucía	1.094.371	9,82%	9.594.063	12,84%
Baleares	1.242.315	25,25%	12.758.032	11,87%
Canarias	1.270.466	16,10%	10.885.593	13,56%
Cataluña	1.561.682	2,61%	16.018.265	4,19%
Comunidad Valenciana	764.697	22,52%	7.085.752	16,67%
Comunidad de Madrid	580.796	3,30%	4.871.312	11,85%
Resto de CCAA	623.527	-2,79%	6.270.461	5,23%

PAÍS DE ORIGEN	2016	Var. Anual	Acumulado 2016	Var. Anual Acumulado
Alemania	1.280.781	19,97%	10.187.056	6,06%
Francia	934.532	-3,10%	10.233.907	8,30%
Irlanda	188.517	31,48%	1.651.082	21,94%
Italia	291.344	11,12%	3.499.783	5,33%
Países Bajos	304.463	4,97%	3.086.417	9,19%
Reino Unido	1.657.449	6,02%	16.094.137	12,25%
Países Nórdicos	537.421	5,86%	4.402.535	11,26%

Pasajeros extranjeros llegados a Gran Canaria. Octubre 2016 y acumulado año.

PAÍS DE ORIGEN	2015	2016	Var. 15-16	Var. (%) 15-16	AC.2015	AC.2016	Var.AC. 15-16	Var. (%) AC.
Alemania	74.593	87.867	13.274	17,80%	728.082	822.974	94.892	13,03%
Austria	1.675	2.596	921	54,99%	21.754	22.132	378	1,74%
Bélgica	9.151	10.225	1.074	11,74%	86.632	100.923	14.291	16,50%
Dinamarca	18.503	17.349	-1.154	-6,24%	116.515	123.941	7.426	6,37%
Finlandia	13.061	14.094	1.033	7,91%	81.527	82.088	561	0,69%
Francia	4.959	4.922	-37	-0,75%	47.929	54.295	6.366	13,28%
Reino Unido	64.585	81.234	16.649	25,78%	539.444	695.586	156.142	28,94%
Holanda	19.220	23.676	4.456	23,18%	149.187	193.260	44.073	29,54%
Irlanda	7.391	8.007	616	8,33%	62.307	69.605	7.298	11,71%
Italia	4.632	7.544	2.912	62,87%	49.855	68.970	19.115	38,34%
Noruega	33.706	31.130	-2.576	-7,64%	228.637	234.022	5.385	2,36%
República Checa	1.333	1.746	413	30,98%	10.018	12.972	2.954	29,49%
Polonia	3.617	5.329	1.712	47,33%	34.783	59.617	24.834	71,40%
Suecia	30.029	29.432	-597	-1,99%	217.909	235.910	18.001	8,26%
Suiza	9.158	12.002	2.844	31,05%	81.426	95.387	13.961	17,15%
Otros países	10.762	12.298	1.536	14,27%	113.259	132.068	18.809	16,61%
Total extranjeros	306.375	349.451	43.076	14,06%	2.569.264	3.003.750	434.486	16,91%

Evolución pasajeros extranjeros llegados a Gran Canaria. Octubre



Pasajeros extranjeros en Canarias. Octubre

EXTRANJEROS	Canarias	Lanzarote	Fuerteventura	Gran Canaria	Tenerife	La Palma
Octubre 2015	1.112.782	208.382	194.986	306.375	393.500	9.539
Octubre 2016	1.264.833	232.328	226.004	349.451	442.599	14.451
Variación total	152.051	23.946	31.018	43.076	49.099	4.912
Var. (%)	13,66%	11,49%	15,91%	14,06%	12,48%	51,49%

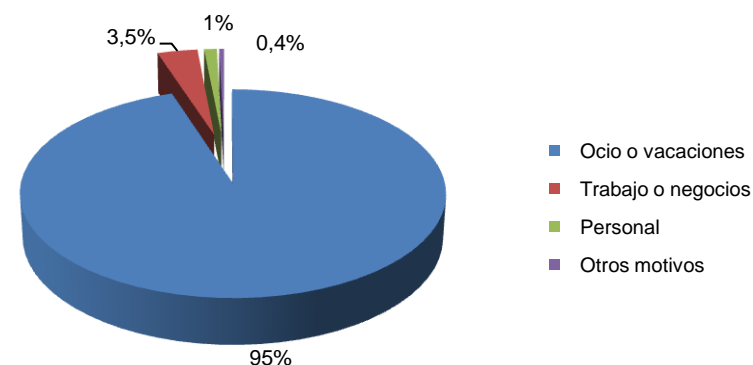
EXTRANJEROS	Canarias	Lanzarote	Fuerteventura	Gran Canaria	Tenerife	La Palma
Acumulado 2015	9.541.264	1.835.655	1.636.332	2.569.264	3.399.391	100.622
Acumulado 2016	10.925.608	2.009.633	1.851.080	3.003.750	3.936.080	125.065
Variación total	1.384.344	173.978	214.748	434.486	536.689	24.443
Var. (%)	14,51%	9,48%	13,12%	16,91%	15,79%	24,29%

Sección 2

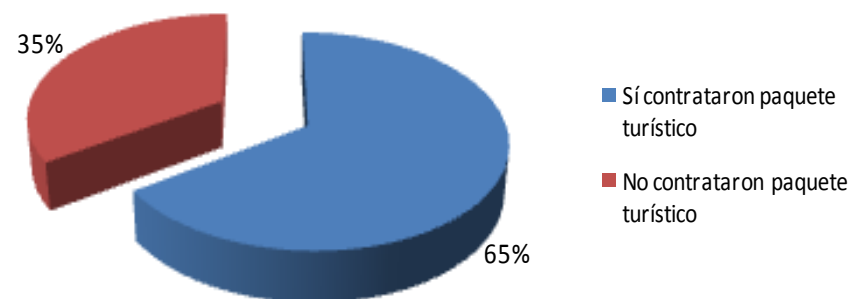
Perfil del cliente

Turistas según motivo de la estancia y contratación de paquetes turísticos. Octubre 2016

	2015	2016
GRAN CANARIA		
Ocio o vacaciones	95,60%	94,97%
Trabajo o negocios	2,94%	3,50%
Personal	0,92%	1,11%
Otros motivos	0,55%	0,42%

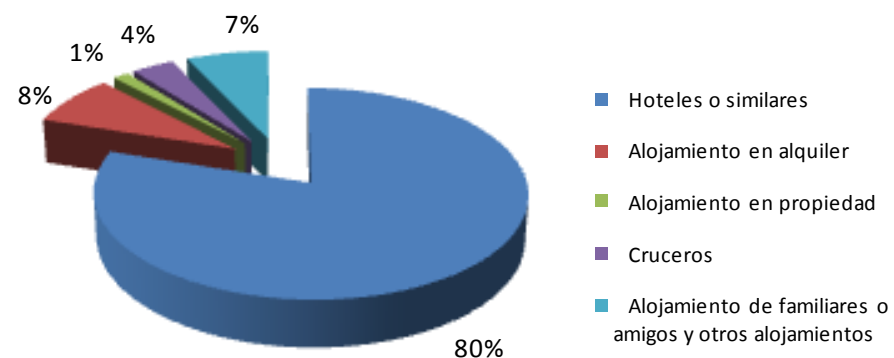


	2015	2016
GRAN CANARIA		
Sí contrataron paquete	68,55%	65,50%
No contrataron paquete	31,45%	34,50%

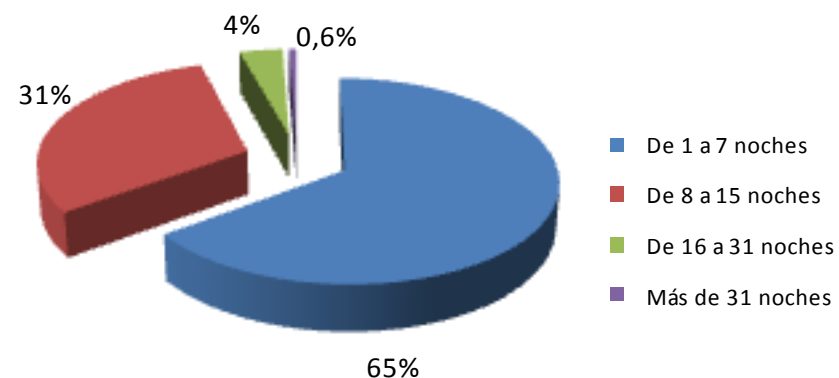


Turistas por tipo de alojamiento y según número de pernoctaciones. Octubre 2016

	2015	2016
GRAN CANARIA		
Hoteles o similares	87,93%	79,97%
Alojamiento en alquiler	1,74%	7,97%
Alojamiento en propiedad	1,15%	1,36%
Cruceros	2,99%	3,62%
Alojamiento de familiares o amigos y otros	6,19%	7,08%



	2015	2016
GRAN CANARIA		
1 a 7 noches	64,20%	64,95%
Entre 8 y 15 noches	29,66%	30,72%
Entre 16 y 31 noches	5,05%	3,73%
Más de 32 noches	1,09%	0,61%



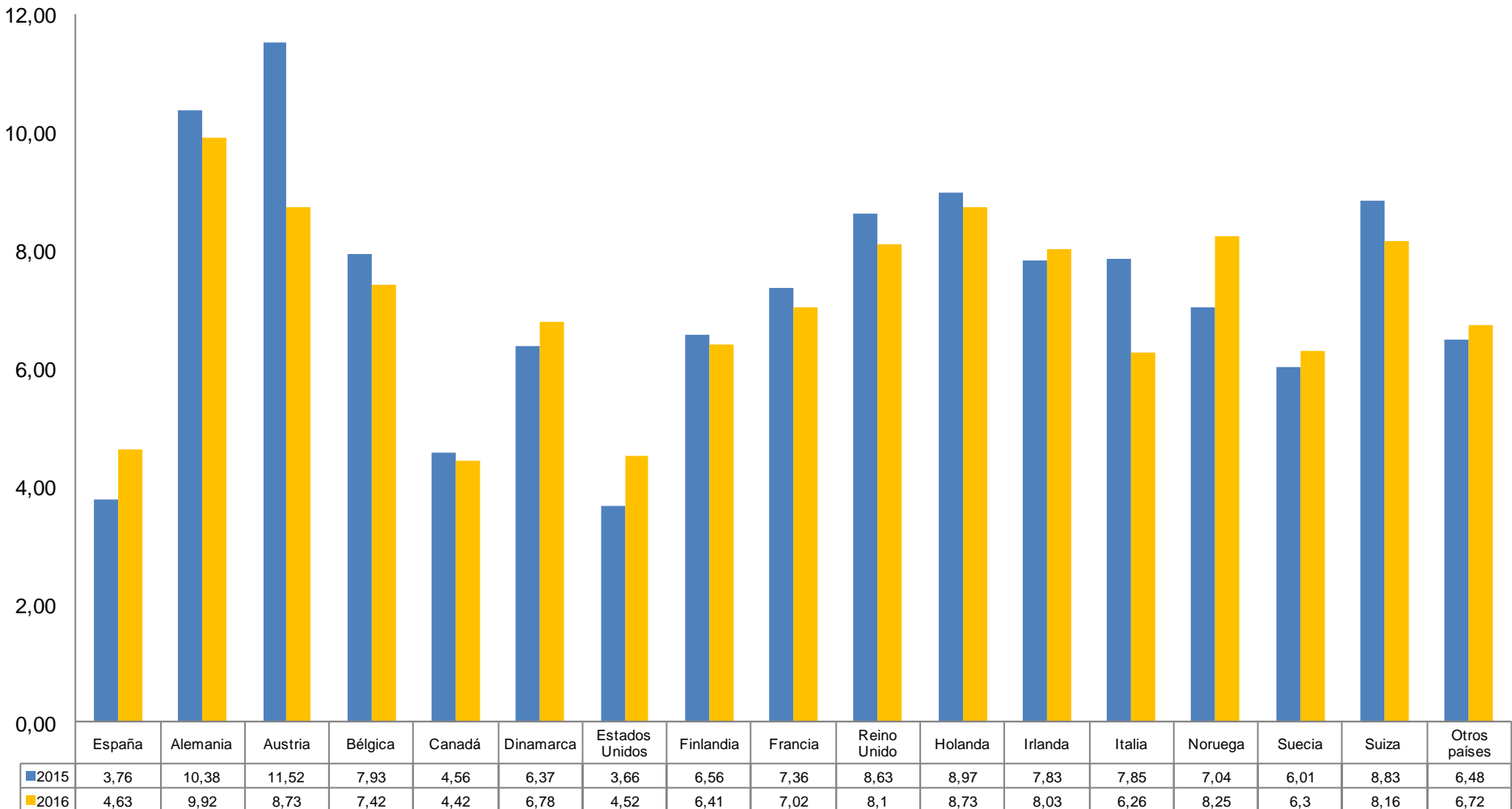
Sección 3

Indicadores Alojativos

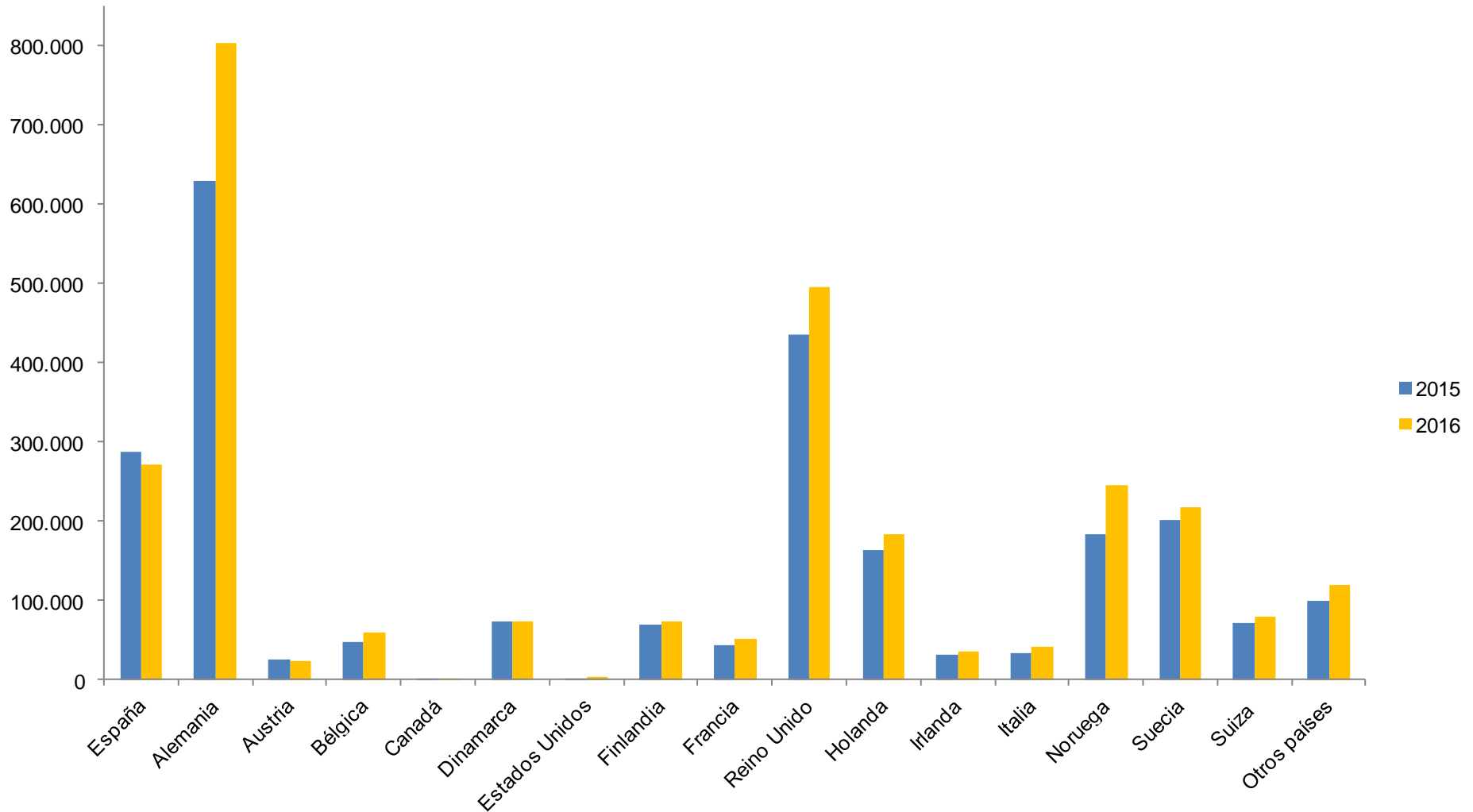
Encuesta de ocupación hotelera y extrahotelera. Gran Canaria. Octubre

			Hotelero octubre	Hotelero acumulado	Extrahotelero octubre	Extrahotelero acumulado	Total octubre	Total acumulado
Pernoctaciones	Extranjeros	Dato	1.536.733	14.315.129	968.911	7.230.383	2.505.644	21.545.512
		Var %	9,56%	13,80%	37,06%	12,96%	18,77%	13,51%
	Españoles	Dato	152.116	2.087.318	120.290	2.093.768	272.406	4.181.086
		Var %	-19,76%	-1,68%	23,55%	12,60%	-5,06%	4,98%
	Total	Dato	1.688.849	16.402.447	1.089.201	9.324.151	2.778.050	25.726.598
		Var %	6,07%	11,56%	35,42%	12,88%	15,92%	12,04%
Viajeros entrados	Extranjeros	Dato	198.543	1.704.459	108.615	706.067	307.158	2.410.526
		Var %	12,52%	16,87%	34,22%	16,87%	19,34%	16,87%
	Españoles	Dato	39.820	507.418	18.977	395.650	58.797	903.068
		Var %	-18,34%	-2,15%	-31,13%	2,60%	-22,96%	-0,13%
	Total	Dato	238.363	2.211.877	127.592	1.101.717	365.955	3.313.594
		Var %	5,84%	11,88%	17,62%	11,31%	9,67%	11,69%
Grados de ocupación	Por plazas	Dato	83,2	82,13	53,68	46,69	68,44	64,43
		Var	5,16	7,89	14,37	9,61	9,80	7,05
	Por habitaciones	Dato	88,74	86,60	72,8	66,07	81,93	77,83
		Var	6,06	6,61	21,48	16,16	12,67	8,74
Estancia media (días)	Extranjeros	Dato	7,74	8,42	8,92	10,17	8,16	8,94
		Var	-0,21	-0,24	0,18	0,68	-0,04	-0,27
	Españoles	Dato	3,82	4,07	6,34	4,99	4,63	4,47
		Var	-0,07	0,05	2,81	0,83	0,87	0,29
	Total	Dato	7,09	7,41	8,54	8,54	7,59	7,76
		Var	0,02	-0,03	1,13	0,89	0,41	0,02
Tarifa media diaria (Euros)		Dato	92,77	93,24	50,71	47,03	76,81	77,13
		Var %	5,82%	6,20%	7,89%	3,55%	2,73%	4,70%

Estancia media, según países. Gran Canaria. Octubre

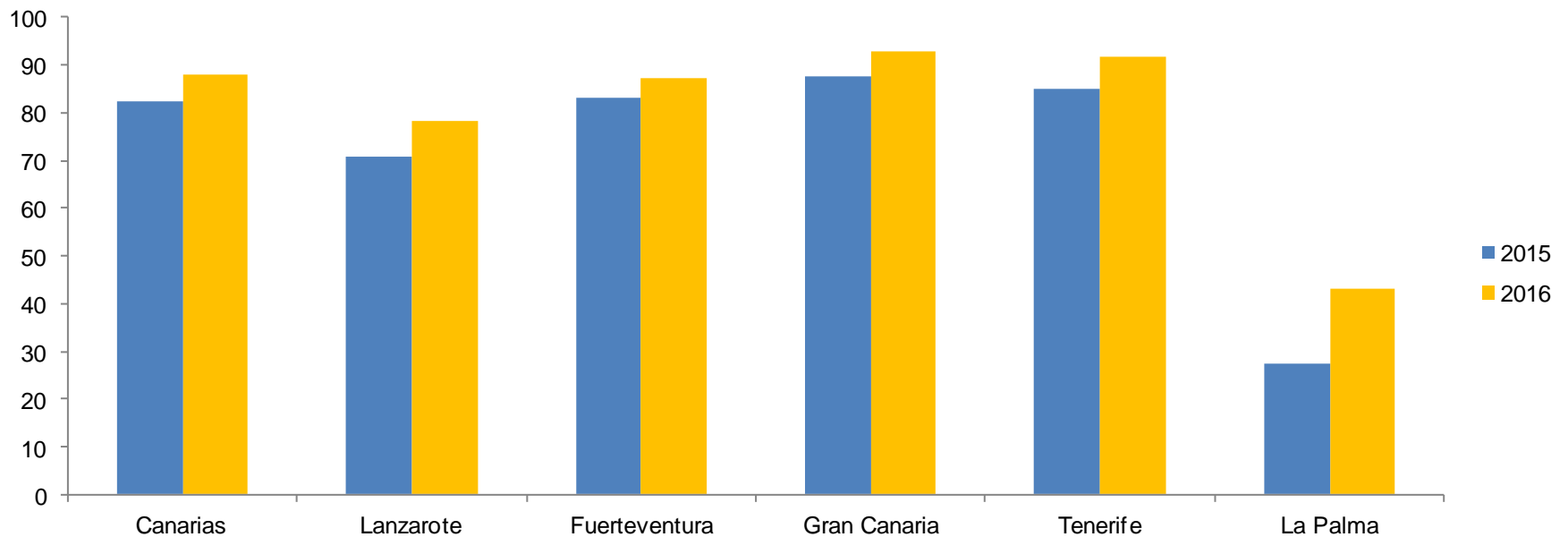


Pernoctaciones totales. Gran Canaria. Octubre



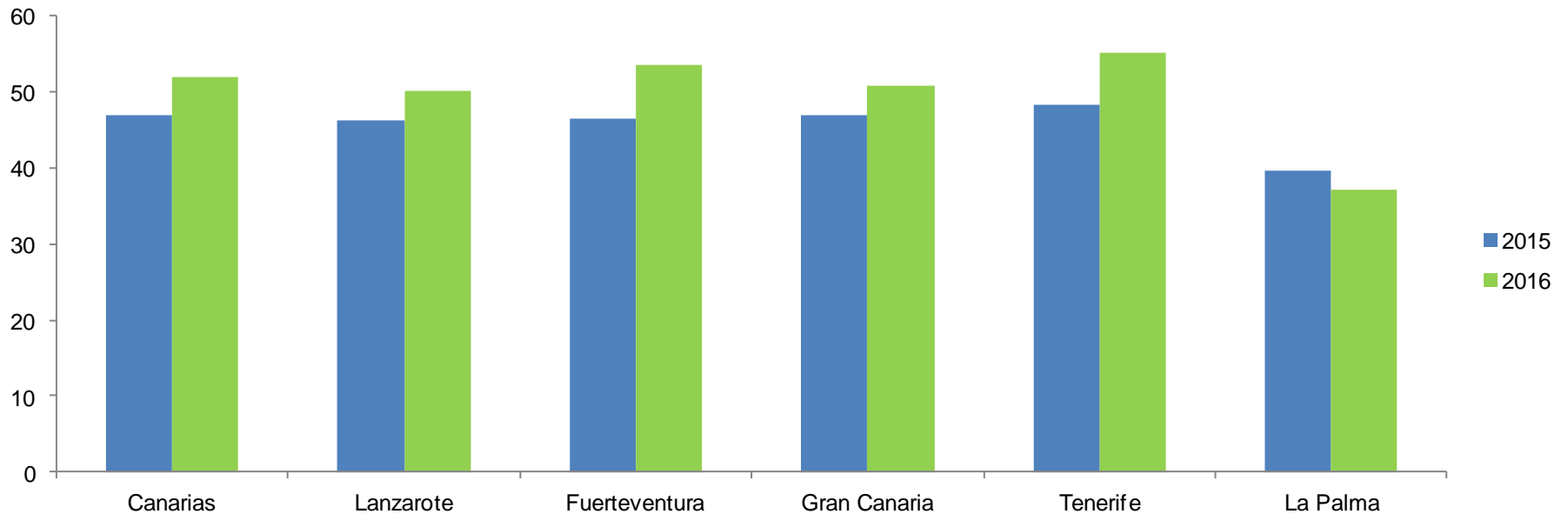
Tarifa media diaria en hoteles. Canarias. Octubre

Isla / Periodo	Canarias	Lanzarote	Fuerteventura	Gran Canaria	Tenerife	La Palma
2015	82,31	70,71	83,14	87,67	84,95	27,49
2016	88,13	78,19	87,18	92,77	91,58	43,15
Variación total	5,82	7,48	4,04	5,1	6,63	15,66
Var. (%)	7,07%	10,58%	4,86%	5,82%	7,80%	56,97%



Tarifa media diaria en establecimientos extrahoteleros. Canarias. Octubre

Isla / Periodo	Canarias	Lanzarote	Fuerteventura	Gran Canaria	Tenerife	La Palma
2015	46,98	46,18	46,45	47	48,37	39,66
2016	51,89	50,12	53,49	50,71	55,08	37,02
Variación total	4,91	3,94	7,04	3,71	6,71	-2,64
Var. (%)	10,45%	8,53%	15,16%	7,89%	13,87%	-6,66%



Sección 4

Empleo

Empleo en el sector turístico. Gran Canaria. Octubre

DESEMPLEADOS Y CONTRATOS EN EL SECTOR TURÍSTICO, DE ACUERDO CON LA CNAE-2009

GRAN CANARIA	Desempleados	Contratos
Transporte terrestre y por tubería	1.675	631
Transporte marítimo	186	278
Transporte aéreo	148	146
Almacenamiento y actividades transporte	963	650
Servicios de alojamiento	5.237	3.714
Servicios de comidas y bebidas	8.402	5.448
Actividades de alquiler	750	242
Actividades de agencias de viajes, operadores turísticos	228	98
Actividades de creación, artísticas, espectáculos	362	389
Actividades de bibliotecas, archivos, museos...	70	27
Actividades deportivas, recreativas y entretenimiento	1.219	676
Total Turismo Octubre 2016	19.240	12.299
Total Turismo Octubre 2015	20.550	10.261
Var % interanual	-6,37%	19,86%

CANARIAS	Desempleados	Contratos
Total Turismo Octubre 2016	48.535	35.044
Total Turismo Octubre 2015	51.714	29.561
Var % interanual	-6,15%	18,55%

Fuente: OBECAN.

Sección 5

Conectividad aérea

Ranking de líneas aéreas en Gran Canaria, por pasajeros. Octubre

LLAA	2015	2016	Var. total	Var. (%)
BINTER CANARIAS	73.974	74.495	521	0,70%
TUI GROUP	58.459	70.048	11.589	19,82%
THOMAS COOK AIRLINES	61.702	68.230	6.528	10,58%
RYANAIR LTD.	50.464	55.592	5.128	10,16%
NORWEGIAN	28.752	39.098	10.346	35,98%
GRUPO IBERIA	30.778	38.257	7.479	24,30%
VUELING AIRLINES, S.A.	26.994	27.939	945	3,50%
AIR EUROPA	28.134	24.521	-3.613	-12,84%
AIRBERLIN GROUP	15.144	20.960	5.816	38,40%
TRANSAVIA HOLLAND B.V	11.230	13.109	1.879	16,73%
JET2.COM LIMITED	9.136	12.692	3.556	38,92%
SCANDINAVIAN AIRLINES SYSTEM	13.047	10.913	-2.134	-16,36%
LUFTHANSA GROUP	6.442	10.269	3.827	59,41%
JET TIME A S	7.588	9.438	1.850	24,38%

*Nota: se han contabilizado únicamente las llegadas. Grupo Binter comprende la suma de Naysa, Canarias Airlines y Binter Canarias.
Fuente: AENA.*

Ranking de aeropuertos de origen. Gran Canaria. Octubre

AEROPUERTO	2015	2016	Var. total	Var. (%)
MADRID-BARAJAS	60.962	72.396	11.434	18,76%
BARCELONA-EL PRAT	15.983	19.727	3.744	23,42%
AMSTERDAM SCHIPHOL	16.267	19.457	3.190	19,61%
DUSSELDORF	14.123	16.926	2.803	19,85%
LONDRES GATWICK	14.517	16.816	2.299	15,84%
MANCHESTER	9.701	15.004	5.303	54,66%
OSLO GARDERMOEN	14.974	13.281	-1.693	-11,31%
ESTOCOLMO ARLANDA	13.589	12.834	-755	-5,56%
COPENHAGUE	10.599	10.698	99	0,93%
MUNICH	7.771	9.966	2.195	28,25%
HELSINKI HELSINKI-VANTAA	10.109	9.707	-402	-3,98%
BIRMINGHAM	5.787	9.567	3.780	65,32%
FRANKFURT INTERNACIONAL	8.349	8.093	-256	-3,07%
HAMBURGO FUHLBUETTEL	6.189	7.621	1.432	23,14%
COLONIA BONN	6.220	7.564	1.344	21,61%

Nota: no se han tenido en cuenta los aeropuertos insulares en la realización del ranking de aeropuertos de origen.

Fuente: AENA.



GranCanaria