

# Situación del Sector Turístico

Octubre 2019



# Sección 1

# **Turistas y Pasajeros**

## Turistas en Gran Canaria. Octubre 2019 y acumulado año

PAÍS DE ORIGEN	2018	2019	Var. 18-19	Var. (%) 18-19	AC.2018	AC.2019	Var.AC. 18-19	Var. (%) AC.
Alemania	89.259	62.994	-26.265	-29,43%	778.671	678.766	-99.905	-12,83%
Bélgica	8.817	7.873	-944	-10,71%	98.700	89.179	-9.521	-9,65%
Francia	8.720	8.059	-661	-7,58%	96.021	81.770	-14.251	-14,84%
Holanda	22.030	23.803	1.773	8,05%	205.167	197.647	-7.520	-3,67%
Irlanda	6.924	7.009	85	1,23%	72.400	66.673	-5.727	-7,91%
Italia	8.573	7.510	-1.063	-12,40%	88.433	82.944	-5.489	-6,21%
Países Nórdicos	89.374	77.827	-11.547	-12,92%	719.423	677.174	-42.249	-5,87%
Reino Unido	80.044	71.058	-8.986	-11,23%	743.250	660.389	-82.861	-11,15%
Otros países	39.790	37.940	-1.850	-4,65%	373.510	345.969	-27.541	-7,37%
<b>Extranjeros</b>	<b>353.532</b>	<b>304.073</b>	<b>-49.459</b>	<b>-13,99%</b>	<b>3.175.571</b>	<b>2.880.511</b>	<b>-295.060</b>	<b>-9,29%</b>
<b>Nacionales</b>	<b>43.879</b>	<b>50.645</b>	<b>6.766</b>	<b>15,42%</b>	<b>503.761</b>	<b>564.434</b>	<b>60.673</b>	<b>12,04%</b>
<b>TOTAL</b>	<b>397.411</b>	<b>354.718</b>	<b>-42.693</b>	<b>-10,74%</b>	<b>3.679.331</b>	<b>3.444.946</b>	<b>-234.385</b>	<b>-6,37%</b>

## Turistas en Canarias. Octubre 2019

<b>EXTRANJEROS</b>	<b>Canarias</b>	<b>Lanzarote</b>	<b>Fuerteventura</b>	<b>Gran Canaria</b>	<b>Tenerife</b>
Octubre 2018	1.267.817	244.596	193.491	353.532	475.599
Octubre 2019	1.142.380	237.176	165.724	304.073	417.537
Variación total	-125.437	-7.420	-27.767	-49.459	-58.062
Var. (%)	-9,89%	-3,03%	-14,35%	-13,99%	-12,21%

<b>NACIONALES</b>	<b>Canarias</b>	<b>Lanzarote</b>	<b>Fuerteventura</b>	<b>Gran Canaria</b>	<b>Tenerife</b>
Octubre 2018	145.150	21.354	13.685	43.879	65.893
Octubre 2019	149.272	21.546	9.748	50.645	67.368
Variación total	4.122	192	-3.937	6.766	1.475
Var. (%)	2,84%	0,90%	-28,77%	15,42%	2,24%

<b>TOTAL</b>	<b>Canarias</b>	<b>Lanzarote</b>	<b>Fuerteventura</b>	<b>Gran Canaria</b>	<b>Tenerife</b>
Octubre 2018	1.412.967	265.950	207.176	397.411	541.492
Octubre 2019	1.291.653	258.722	175.472	354.718	484.905
Variación total	-121.314	-7.228	-31.704	-42.693	-56.587
Var. (%)	-8,59%	-2,72%	-15,30%	-10,74%	-10,45%

## Turistas extranjeros en España. Octubre 2019

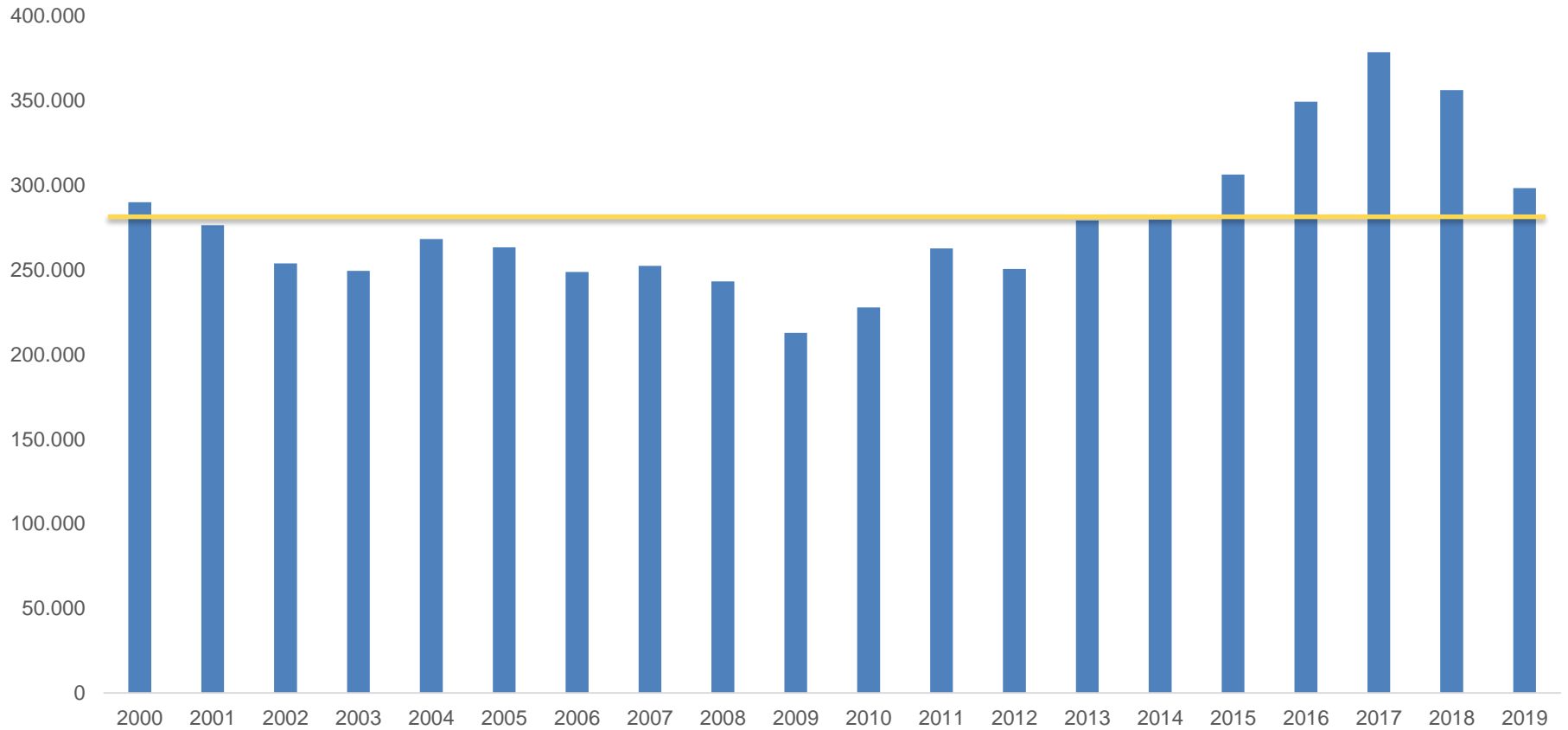
COMUNIDAD AUTÓNOMA	2019	Var. anual	Acumulado 2019	Var. Anual Acumulado
<b>TOTAL</b>	<b>7.624.486</b>	<b>-0,33%</b>	<b>74.722.053</b>	<b>1,09%</b>
Andalucía	1.199.848	5,23%	10.905.601	3,62%
Baleares	1.225.112	-4,59%	13.373.161	-0,79%
Canarias	1.143.663	-9,07%	10.772.893	-4,76%
Cataluña	1.691.438	1,57%	17.315.695	0,72%
Comunidad Valenciana	875.329	1,66%	8.564.366	3,41%
Comunidad de Madrid	750.773	5,74%	6.443.464	7,22%
Resto de CCAA	738.323	0,92%	7.346.874	3,23%
PAÍS DE ORIGEN	2019	Var. Anual	Acumulado 2019	Var. Anual Acumulado
Alemania	7.624.486	-0,33%	74.722.053	1,09%
Francia	1.126.823	-8,33%	10.106.450	-1,90%
Irlanda	894.899	-1,71%	10.023.871	-2,32%
Italia	196.598	-0,30%	1.997.782	6,60%
Países Bajos	325.411	0,29%	3.942.208	3,64%
Reino Unido	338.993	-9,87%	3.353.557	-5,14%
Países Nórdicos	565.903	1,71%	4.761.623	-5,15%

## Pasajeros extranjeros llegados a Gran Canaria. Octubre 2019 y acumulado año

PAÍS DE ORIGEN	2018	2019	Var. 18-19	Var. (%) 18-19	AC.2018	AC.2019	Var.AC. 18-19	Var. (%) AC.
Alemania	88.057	58.707	-29.350	-33,33%	810.794	694.311	-116.483	-14,37%
Austria	2.816	2.468	-348	-12,36%	24.294	27.299	3.005	12,37%
Bélgica	9.611	9.260	-351	-3,65%	94.027	85.402	-8.625	-9,17%
Dinamarca	17.616	15.605	-2.011	-11,42%	137.222	118.936	-18.286	-13,33%
Finlandia	13.790	11.699	-2.091	-15,16%	90.603	89.013	-1.590	-1,75%
Francia	5.598	5.089	-509	-9,09%	58.583	53.233	-5.350	-9,13%
Reino Unido	83.228	71.593	-11.635	-13,98%	757.362	695.526	-61.836	-8,16%
Holanda	22.102	23.227	1.125	5,09%	199.150	192.404	-6.746	-3,39%
Irlanda	8.267	7.943	-324	-3,92%	75.872	75.026	-846	-1,12%
Italia	7.930	6.808	-1.122	-14,15%	75.431	76.034	603	0,80%
Noruega	32.606	29.582	-3.024	-9,27%	247.976	244.149	-3.827	-1,54%
República Checa	1.650	1.911	261	15,82%	12.012	13.155	1.143	9,52%
Polonia	7.126	4.785	-2.341	-32,85%	69.716	47.035	-22.681	-32,53%
Suecia	28.559	23.831	-4.728	-16,56%	249.064	217.240	-31.824	-12,78%
Suiza	11.695	8.518	-3.177	-27,17%	98.427	83.383	-15.044	-15,28%
Portugal	5.546	6.175	629	11,34%	59.163	56.406	-2.757	-4,66%
Otros países	10.017	11.187	1.170	11,68%	105.947	111.788	5.841	5,51%
<b>Total extranjeros</b>	<b>356.256</b>	<b>298.388</b>	<b>-57.868</b>	<b>-16,24%</b>	<b>3.165.746</b>	<b>2.880.340</b>	<b>-285.406</b>	<b>-9,02%</b>

## Evolución pasajeros extranjeros llegados a Gran Canaria. Octubre

Promedio del período: 277.394



## Pasajeros extranjeros en Canarias. Octubre

EXTRANJEROS	Canarias	Lanzarote	Fuerteventura	Gran Canaria	Tenerife	La Palma
Octubre 2018	1.264.648	231.495	210.683	356.256	453.347	12.867
Octubre 2019	1.123.054	211.046	173.290	298.388	426.465	13.865
Variación total	-141.594	-20.449	-37.393	-57.868	-26.882	998
Var. (%)	-11,20%	-8,83%	-17,75%	-16,24%	-5,93%	7,76%

EXTRANJEROS	Canarias	Lanzarote	Fuerteventura	Gran Canaria	Tenerife	La Palma
Enero-Octubre 2018	11.455.841	2.134.896	1.903.219	3.165.746	4.108.026	143.954
Enero-Octubre 2019	10.835.123	2.091.072	1.620.476	2.880.340	4.103.616	139.619
Variación total	-620.718	-43.824	-282.743	-285.406	-4.410	-4.335
Var. (%)	-5,42%	-2,05%	-14,86%	-9,02%	-0,11%	-3,01%

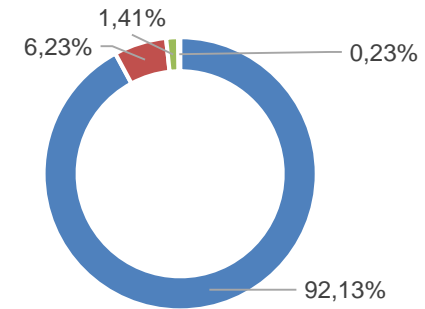


# Sección 2

## **Perfil del cliente**

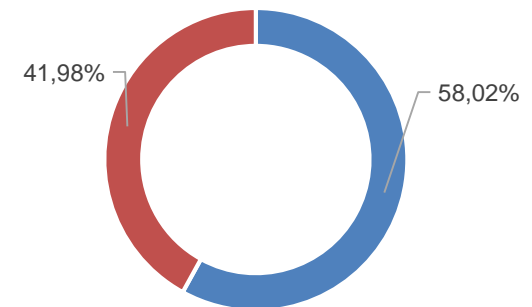
## Turistas según motivo de la estancia y contratación de paquetes turísticos. Octubre 2019

	2018	2019
<b>GRAN CANARIA</b>		
Ocio o vacaciones	94,03%	92,13%
Trabajo o negocios	2,84%	6,23%
Personal	2,92%	1,41%
Otros motivos	0,22%	0,23%



■ Ocio o vacaciones ■ Trabajo o negocios  
■ Personal ■ Otros motivos

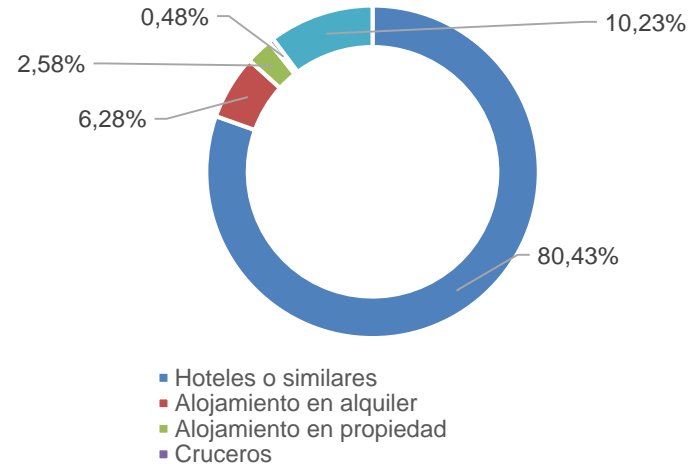
	2018	2019
<b>GRAN CANARIA</b>		
Sí contrataron paquete	64,53%	58,02%
No contrataron paquete	35,47%	41,98%



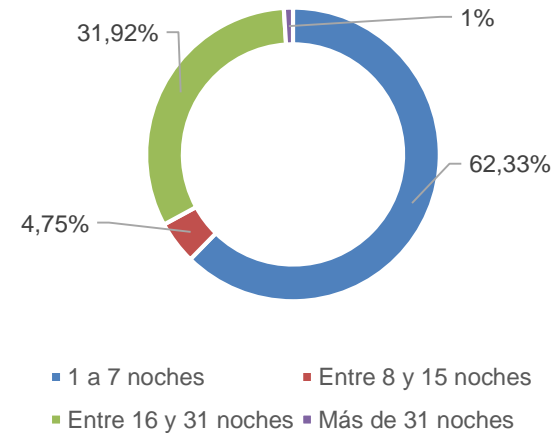
■ Sí contrataron paquete ■ No contrataron paquete

## Turistas por tipo de alojamiento y según número de pernoctaciones. Octubre 2019

	2018	2019
<b>GRAN CANARIA</b>		
Hoteles o similares	80,75%	80,43%
Alojamiento en alquiler	4,42%	6,28%
Alojamiento en propiedad	2,29%	2,58%
Cruceros	2,35%	0,48%
Alojamiento de familiares o amigos y otros	10,18%	10,23%



	2018	2019
<b>GRAN CANARIA</b>		
1 a 7 noches	62,59%	62,33%
Entre 8 y 15 noches	32,88%	4,75%
Entre 16 y 31 noches	3,76%	31,92%
Más de 31 noches	0,77%	1%



# Sección 3

## **Conectividad aérea**

## Ranking de líneas aéreas en Gran Canaria, por pasajeros. Octubre

LLAA	2018	2019	Var. total	Var. (%)
BINTER CANARIAS	100.654	104.758	4.104	4,08%
TUI GROUP	74.541	66.132	-8.409	-11,28%
RYANAIR GROUP	66.643	62.913	-3.730	-5,60%
VUELING AIRLINES, S.A.	39.398	50.176	10.778	27,36%
THOMAS COOK AIRLINES	60.857	41.609	-19.248	-31,63%
GRUPO IBERIA	36.441	40.058	3.617	9,93%
NORWEGIAN	46.844	36.348	-10.496	-22,41%
AIR EUROPA	35.616	31.452	-4.164	-11,69%
JET2.COM LIMITED	22.797	27.053	4.256	18,67%
LUFTHANSA GROUP	13.208	11.741	-1.467	-11,11%
CANARY FLY, S.L.	13.108	13.915	807	6,16%

## Ranking de aeropuertos de origen. Gran Canaria. Octubre

AEROPUERTO	2018	2019	Var. total	Var. (%)
MADRID-BARAJAS ADOLFO SUÁREZ	73.147	71.182	-1.965	-2,69%
BARCELONA-EL PRAT J.T.	23.713	23.930	217	0,92%
AMSTERDAM SCHIPHOL	15.154	15.696	542	3,58%
ESTOCOLMO ARLANDA	13.138	12.952	-186	-1,42%
DUSSELDORF	17.161	12.388	-4.773	-27,81%
OSLO GARDERMOEN	13.225	11.672	-1.553	-11,74%
MANCHESTER INTERNACIONAL	14.505	11.459	-3.046	-21,00%
SEVILLA	9.826	11.098	1.272	12,95%
LONDRES GATWICK	13.733	10.614	-3.119	-22,71%
COPENHAGUE	10.993	10.259	-734	-6,68%

Fuente: AENA.



**GranCanaria**  
*Patronato de Turismo*