
SITUACIÓN DEL SECTOR TURÍSTICO

Septiembre 2015

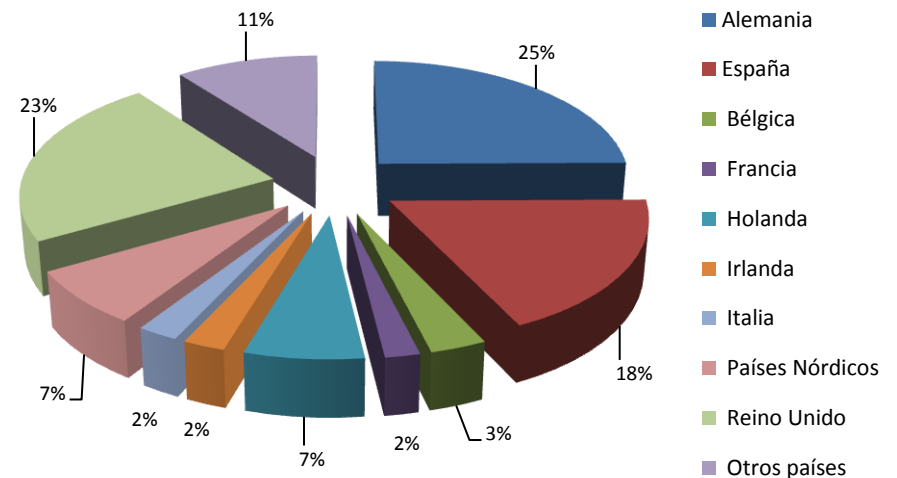
| ÍNDICE | PÁGINA |
|-------------------------------------------------------------|---------------|
| CUADRO RESUMEN MENSUAL | 3 |
| CUADRO RESUMEN POR MERCADOS | 4 |
| SECCIÓN 1. TURISTAS Y PASAJEROS GRAN CANARIA | 5 |
| TURISTAS | |
| PASAJEROS (VUELOS DEL EXTRANJERO) | |
| CANARIAS | |
| TURISTAS | |
| PASAJEROS (VUELOS DEL EXTRANJERO) | |
| SECCIÓN 2. PERFIL DEL CLIENTE | 13 |
| MOTIVO DE LA ESTANCIA Y CONTRATACIÓN DE PAQUETES TURÍSTICOS | |
| TIPO DE ALOJAMIENTO Y NÚMERO DE PERNOCTACIONES | |
| SECCIÓN 3. INDICADORES ALOJATIVOS | 16 |
| ENCUESTA DE OCUPACIÓN | |
| TARIFA MEDIA POR HABITACIÓN HOTELERO | |
| TARIFA MEDIA POR HABITACIÓN EXTRAHOTELERO | |
| SECCIÓN 4. EMPLEO | 22 |
| DESEMPLEADOS Y CONTRATOS EN TURISMO | |

CUADRO RESUMEN GENERAL. Septiembre 2015

| Gran Canaria | | |
|----------------------------------------|-----------------|------------------------------|
| Indicador | Septiembre 2015 | Variación sobre año anterior |
| Turistas totales (FRONTUR) | 257.651 | 9,28% |
| Extranjeros | 211.045 | 11,91% |
| Nacionales | 46.606 | -1,25% |
| Pasajeros (AENA). Extranjeros | 208.657 | +5,32% |
| Cruceiros. Puerto de Las Palmas | 65.807 | 83,65% |
| Ocupación total | 53,37% | +4,41 puntos |
| Tarifa media diaria total (ADR) | 68,37€ | +3,04% |
| Estancia media total | 7,5 días | +0,10 días |
| Pernoctaciones totales | 2.097.411 | 7,90% |

| Canarias | | |
|------------------|------------------|--------------|
| Turistas totales | Septiembre 2015 | Var. |
| Canarias | 1.015.462 | 3,17% |
| Lanzarote | 219.132 | 16,65% |
| Fuerteventura | 164.334 | -2,56% |
| Gran Canaria | 257.651 | 9,28% |
| Tenerife | 389.585 | 2,62% |

Turistas en Gran Canaria, por nacionalidades



*El dato de turistas para Canarias no coincide con la suma de las islas. El dato para cada isla se calcula como la suma de turista principal y turista secundario (aquel que visita la isla después de visitar otra).

CUADRO RESUMEN POR MERCADOS. Septiembre 2015

| Alemania | TOTAL Septiembre | VAR % | ACUMULADO AÑO | VAR % |
|-------------------------------|-------------------------|--------------|----------------------|--------------|
| Turistas | 64.047 | 14,50% | 584.172 | -0,86% |
| Pasajeros llegados | 61.689 | +4,83% | 653.489 | +0,39% |
| Pernoctaciones totales | 546.094 | -6,43% | 4.904.758 | -3,71% |
| Estancia media totales | 10,73 días | -0,14 días | 10,57 días | +0,16 días |
| Países Nórdicos | TOTAL Septiembre | | ACUMULADO AÑO | |
| Turistas | 18.956 | -3,17% | 544.440 | -5,00% |
| Pasajeros llegados | 20.590 | -5,83% | 549.289 | -9,38% |
| Pernoctaciones totales | 132.106 | +5,63% | 4.045.167 | -2,16% |
| Estancia media totales | 7,57 días | -0,42 días | 9,25 días | +0,11 días |
| Reino Unido | TOTAL Septiembre | | ACUMULADO AÑO | |
| Turistas | 59.140 | 7,32% | 469.841 | 3,17% |
| Pasajeros llegados | 61.288 | +4,60% | 474.859 | +4,37% |
| Pernoctaciones totales | 455.820 | +16,31% | 3.305.324 | +3,44% |
| Estancia media totales | 9,56 días | +0,8 días | 8,83 días | +0,03 días |
| España | TOTAL Septiembre | | ACUMULADO AÑO | |
| Turistas | 46.606 | -1,25% | 371.081 | 0,41% |
| Pernoctaciones totales | 468.532 | +13,19% | 3.554.437 | +8,49% |
| Estancia media totales | 4,33 días | +0,16 días | 4,27 días | +0,13 días |

(*) El dato de pernoctaciones y estancia media incluye a los residentes canarios. Esto puede producir resultados distintos entre la entrada de turistas y el resto de indicadores.

(**) La estancia media de los países nórdicos se calcula como la media aritmética de Finlandia, Dinamarca, Noruega y Suecia. En el dato de pasajeros también se incluye Islandia.

Sección 1

Turistas y Pasajeros

TURISTAS EN GRAN CANARIA. Septiembre 2015 Y ACUMULADO AÑO

| PAÍSES | 2014 | 2015 | VAR. 14-15 | VAR. % 14-15 | Acumulado 2014 | Acumulado 2015 | VAR. 14-15 | VAR. % 14-15 |
|--------------------|----------------|----------------|---------------|-----------------|-------------------|-------------------|---------------|-----------------|
| TOTAL | 235.781 | 257.651 | 21.870 | 9,28% | 2.555.327 | 2.591.408 | 36.081 | 1,41% |
| Extranjeros | 188.585 | 211.045 | 22.460 | 11,91% | 2.185.766 | 2.220.326 | 34.560 | 1,58% |
| Alemania | 55.936 | 64.047 | 8.111 | 14,50% | 589.228 | 584.172 | -5.056 | -0,86% |
| Bélgica | 6.670 | 8.098 | 1.428 | 21,41% | 66.348 | 73.487 | 7.139 | 10,76% |
| Francia | 3.203 | 5.010 | 1.807 | 56,42% | 54.049 | 70.522 | 16.473 | 30,48% |
| Holanda | 14.156 | 17.105 | 2.949 | 20,83% | 143.954 | 149.564 | 5.610 | 3,90% |
| Irlanda | 5.415 | 6.046 | 631 | 11,65% | 48.770 | 46.259 | -2.511 | -5,15% |
| Italia | 4.057 | 5.882 | 1.825 | 44,98% | 42.604 | 57.116 | 14.512 | 34,06% |
| Países Nórdicos | 19.577 | 18.956 | -621 | -3,17% | 573.067 | 544.440 | -28.627 | -5,00% |
| Reino Unido | 55.106 | 59.140 | 4.034 | 7,32% | 455.404 | 469.841 | 14.437 | 3,17% |
| Otros países | 24.466 | 26.764 | 2.298 | 9,39% | 212.344 | 224.933 | 12.589 | 5,93% |
| Nacionales | 47.196 | 46.606 | -590 | -1,25% | 369.561 | 371.081 | 1.520 | 0,41% |

TURISTAS EN CANARIAS. Septiembre 2015

| EXTRANJEROS | Canarias | Lanzarote | Fuerteventura | Gran Canaria | Tenerife |
|--------------------|-----------------|------------------|----------------------|---------------------|-----------------|
| Septiembre 2014 | 843.780 | 160.800 | 156.200 | 188.585 | 328.876 |
| Septiembre 2015 | 869.130 | 192.120 | 148.608 | 211.045 | 334.179 |
| Variación total | 25.350 | 31.320 | -7.592 | 22.460 | 5.303 |
| Variación en % | 3,00% | 19,48% | -4,86% | 11,91% | 1,61% |
| NACIONALES | Canarias | Lanzarote | Fuerteventura | Gran Canaria | Tenerife |
| Septiembre 2014 | 140.516 | 27.051 | 12.444 | 47.196 | 50.781 |
| Septiembre 2015 | 146.332 | 27.012 | 15.726 | 46.606 | 55.406 |
| Variación total | 5.816 | -39 | 3.282 | -590 | 4.625 |
| Variación en % | 4,14% | -0,14% | 26,37% | -1,25% | 9,11% |
| TOTAL | Canarias | Lanzarote | Fuerteventura | Gran Canaria | Tenerife |
| Septiembre 2014 | 984.295 | 187.851 | 168.644 | 235.781 | 379.656 |
| Septiembre 2015 | 1.015.462 | 219.132 | 164.334 | 257.651 | 389.585 |
| Variación total | 31.167 | 31.281 | -4.310 | 21.870 | 9.929 |
| Variación en % | 3,17% | 16,65% | -2,56% | 9,28% | 2,62% |

Fuente: FRONTUR, ISTAC

TURISTAS EN CANARIAS. ACUMULADO 2015

| EXTRANJEROS | Canarias | Lanzarote | Fuerteventura | Gran Canaria | Tenerife |
|--------------------|-----------------|------------------|----------------------|---------------------|-----------------|
| Acumulado 2014 | 8.362.427 | 1.649.098 | 1.352.511 | 2.185.766 | 3.362.350 |
| Acumulado 2015 | 8.503.993 | 1.736.763 | 1.449.422 | 2.220.326 | 3.307.997 |
| Variación total | 141.566 | 87.665 | 96.911 | 34.560 | -54.353 |
| Variación en % | 1,69% | 5,32% | 7,17% | 1,58% | -1,62% |

| NACIONALES | Canarias | Lanzarote | Fuerteventura | Gran Canaria | Tenerife |
|-------------------|-----------------|------------------|----------------------|---------------------|-----------------|
| Acumulado 2014 | 1.131.946 | 226.485 | 104.656 | 369.561 | 436.256 |
| Acumulado 2015 | 1.179.988 | 210.024 | 123.163 | 371.081 | 483.415 |
| Variación total | 48.042 | -16.461 | 18.507 | 1.520 | 47.159 |
| Variación en % | 4,24% | -7,27% | 17,68% | 0,41% | 10,81% |

| TOTAL | Canarias | Lanzarote | Fuerteventura | Gran Canaria | Tenerife |
|-----------------|-----------------|------------------|----------------------|---------------------|-----------------|
| Acumulado 2014 | 9.494.372 | 1.875.583 | 1.457.165 | 2.555.327 | 3.798.603 |
| Acumulado 2015 | 9.683.981 | 1.946.787 | 1.572.585 | 2.591.408 | 3.791.413 |
| Variación total | 189.609 | 71.204 | 115.420 | 36.081 | -7.190 |
| Variación en % | 2,00% | 3,80% | 7,92% | 1,41% | -0,19% |

Fuente: FRONTUR, ISTAC

TURISTAS EXTRANJEROS EN ESPAÑA. Septiembre 2015

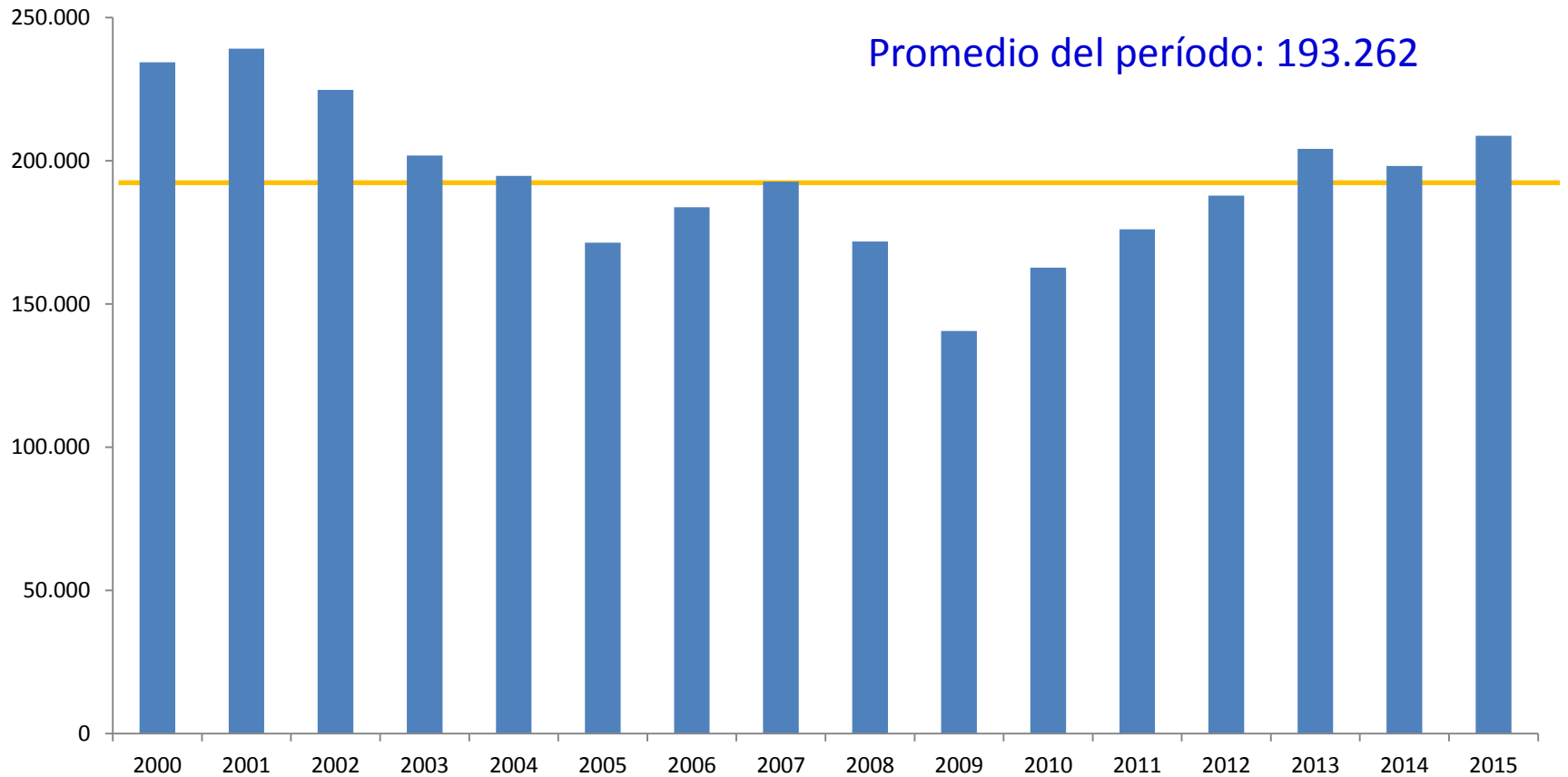
| COMUNIDAD AUTÓNOMA | 2015 | Var. anual % |
|---------------------------|-------------|---------------------|
| TOTAL | 7.166.208 | 2,2 |
| ANDALUCÍA | 1.012.448 | 6,4 |
| BALEARES | 1.692.050 | -0,2 |
| CANARIAS (**) | 864.913 | 2,3 |
| CATALUÑA | 1.797.996 | -0,1 |
| COMUNIDAD VALENCIANA | 669.576 | 2,7 |
| COMUNIDAD DE MADRID | 467.037 | 7,9 |
| RESTO DE CCAA | 662.188 | 5 |
| PAÍSES DE ORIGEN | 2015 | Var. anual % |
| ALEMANIA | 1.186.463 | -3,4 |
| FRANCIA | 1.018.970 | 5,2 |
| IRLANDA | 148.279 | 2,4 |
| ITALIA | 376.074 | -2,9 |
| PAÍSES BAJOS | 311.803 | 13,3 |
| REINO UNIDO | 1.854.995 | 4,6 |
| PAÍSES NÓRDICOS | 399.170 | 3,2 |

Fuente: IET

PASAJEROS EXTRANJEROS LLEGADOS A GRAN CANARIA. Septiembre 2015 Y ACUMULADO AÑO

| PAÍSES | 2014 | 2015 | VAR. 14-15 | VAR. % 14-15 | AC. 2014 | AC. 2015 | VAR AC. | VAR. % AC. |
|--------------------------|----------------|----------------|---------------|-----------------|------------------|------------------|--------------|--------------|
| Alemania | 58.845 | 61.689 | 2.844 | 4,83% | 650.949 | 653.489 | 2.540 | 0,39% |
| Austria | 2.788 | 1.511 | -1.277 | -45,80% | 24.766 | 20.079 | -4.687 | -18,93% |
| Bélgica | 7.801 | 8.569 | 768 | 9,84% | 70.956 | 77.481 | 6.525 | 9,20% |
| Dinamarca | 4.345 | 5.125 | 780 | 17,95% | 104.733 | 98.012 | -6.721 | -6,42% |
| Finlandia | 583 | 378 | -205 | -35,16% | 80.956 | 68.466 | -12.490 | -15,43% |
| Francia | 2.403 | 4.345 | 1.942 | 80,82% | 29.735 | 42.970 | 13.235 | 44,51% |
| Reino Unido | 58.590 | 61.288 | 2.698 | 4,60% | 454.961 | 474.859 | 19.898 | 4,37% |
| Holanda | 12.311 | 14.891 | 2.580 | 20,96% | 124.318 | 129.967 | 5.649 | 4,54% |
| Irlanda | 7.416 | 6.415 | -1.001 | -13,50% | 60.981 | 54.916 | -6.065 | -9,95% |
| Italia | 2.890 | 4.294 | 1.404 | 48,58% | 32.543 | 45.223 | 12.680 | 38,96% |
| Noruega | 9.519 | 8.061 | -1.458 | -15,32% | 222.315 | 194.931 | -27.384 | -12,32% |
| República Checa | 1.105 | 1.292 | 187 | 16,92% | 8.317 | 8.685 | 368 | 4,42% |
| Polonia | 3.490 | 4.761 | 1.271 | 36,42% | 22.515 | 31.166 | 8.651 | 38,42% |
| Suecia | 6.433 | 7.026 | 593 | 9,22% | 194.394 | 187.880 | -6.514 | -3,35% |
| Suiza | 8.484 | 8.313 | -171 | -2,02% | 71.423 | 72.268 | 845 | 1,18% |
| Otros países | 11.114 | 10.699 | -415 | -3,73% | 101.811 | 102.391 | 682 | 0,67% |
| Total extranjeros | 198.117 | 208.657 | 10.540 | 5,32% | 2.255.677 | 2.262.889 | 7.212 | 0,32% |

PASAJEROS EXTRANJEROS. Septiembre. GRAN CANARIA. EVOLUCIÓN



PASAJEROS EXTRANJEROS EN CANARIAS. Septiembre. 2014-2015

| TOTAL EXTRANJEROS | Canarias | Lanzarote | Fuerteventura | Gran Canaria | Tenerife | La Palma |
|-------------------|----------|-----------|---------------|--------------|----------|----------|
| Septiembre 2014 | 843.582 | 167.309 | 157.153 | 198.117 | 315.099 | 5.904 |
| Septiembre 2015 | 856.397 | 175.040 | 159.054 | 208.657 | 305.533 | 8.113 |
| Variación total | 12.815 | 7.731 | 1.901 | 10.540 | -9.566 | 2.209 |
| Variación en % | 1,52% | 4,62% | 1,21% | 5,32% | -3,04% | 37,42% |

PASAJEROS EXTRANJEROS EN CANARIAS. ACUMULADO. 2014-2015

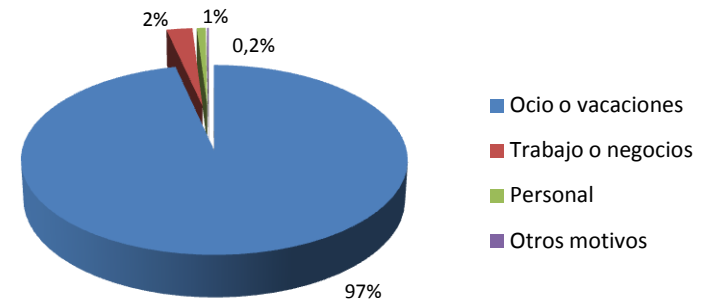
| TOTAL EXTRANJEROS | Canarias | Lanzarote | Fuerteventura | Gran Canaria | Tenerife | La Palma |
|-------------------|-----------|-----------|---------------|--------------|-----------|----------|
| ACUMULADO 2014 | 8.361.520 | 1.563.194 | 1.394.171 | 2.255.677 | 3.075.856 | 72.622 |
| ACUMULADO 2015 | 8.428.482 | 1.627.273 | 1.441.346 | 2.262.889 | 3.005.891 | 91.083 |
| Variación total | 66.962 | 64.079 | 47.175 | 7.212 | -69.965 | 18.461 |
| Variación en % | 0,80% | 4,10% | 3,38% | 0,32% | -2,27% | 25,42% |

Sección 2

Perfil del cliente

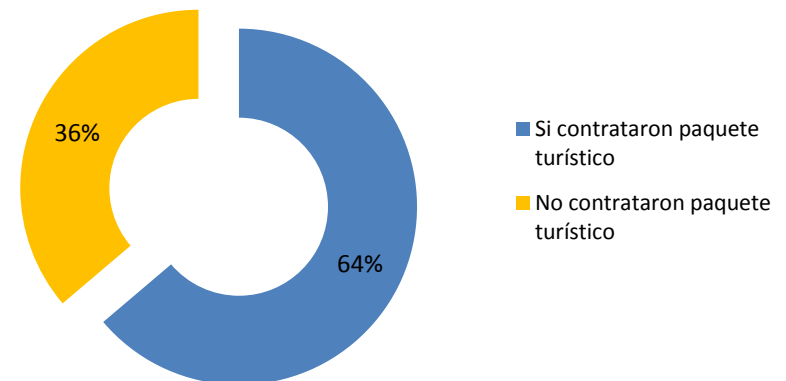
TURISTAS POR MOTIVOS DE ESTANCIA

| | Septiembre 2014 | Septiembre 2015 |
|---------------------|--------------------|--------------------|
| GRAN CANARIA | | |
| Ocio o Vacaciones | 96,21% | 96,50% |
| Trabajo o Negocios | 2,43% | 2,48% |
| Personal | 0,96% | 0,85% |
| Otros motivos | 0,39% | 0,17% |



TURISTAS SEGÚN CONTRATACIÓN DE PAQUETES TURÍSTICOS

| | Septiembre 2014 | Septiembre 2015 |
|------------------------|--------------------|--------------------|
| GRAN CANARIA | | |
| Sí contrataron paquete | 56,15% | 63,79% |
| No contrataron paquete | 43,85% | 36,21% |

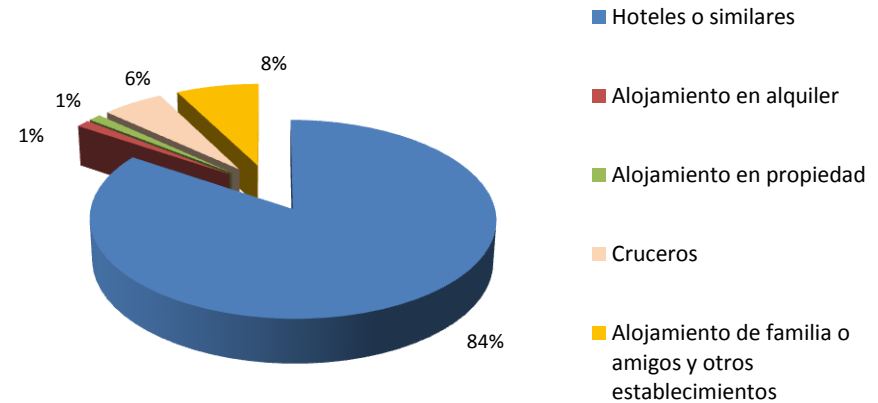


TURISTAS POR TIPO DE ALOJAMIENTO

Septiembre 2014 Septiembre 2015

GRAN CANARIA

| | Septiembre 2014 | Septiembre 2015 |
|----------------------------------------------------------|-----------------|-----------------|
| Hoteles o similares | 85,88% | 84,39% |
| Alojamiento en alquiler | 1,86% | 1,21% |
| Alojamiento en propiedad | 1,79% | 1,17% |
| Cruceros | 0,23% | 5,66% |
| Alojamiento de familia o amigos y otros establecimientos | 10,23% | 7,58% |

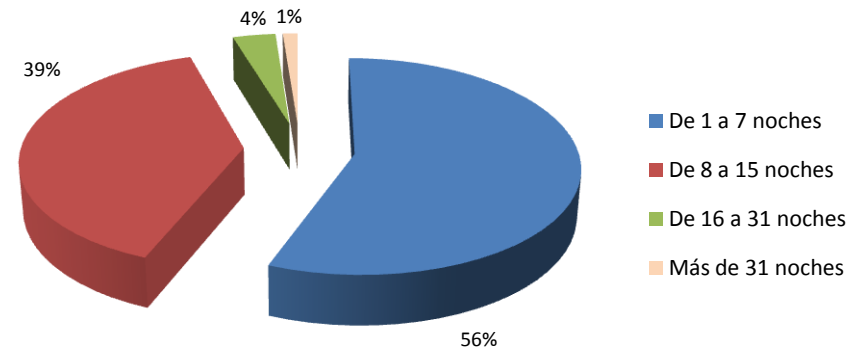


TURISTAS POR NÚMERO DE PERNOCTACIONES

Septiembre 2014 Septiembre 2015

GRAN CANARIA

| | Septiembre 2014 | Septiembre 2015 |
|-----------------|-----------------|-----------------|
| 1 a 7 noches | 52,79% | 56,03% |
| 8 a 15 noches | 40,34% | 39,23% |
| 16 a 31 noches | 5,26% | 3,52% |
| 32 noches o más | 1,61% | 1,22% |



Sección 3

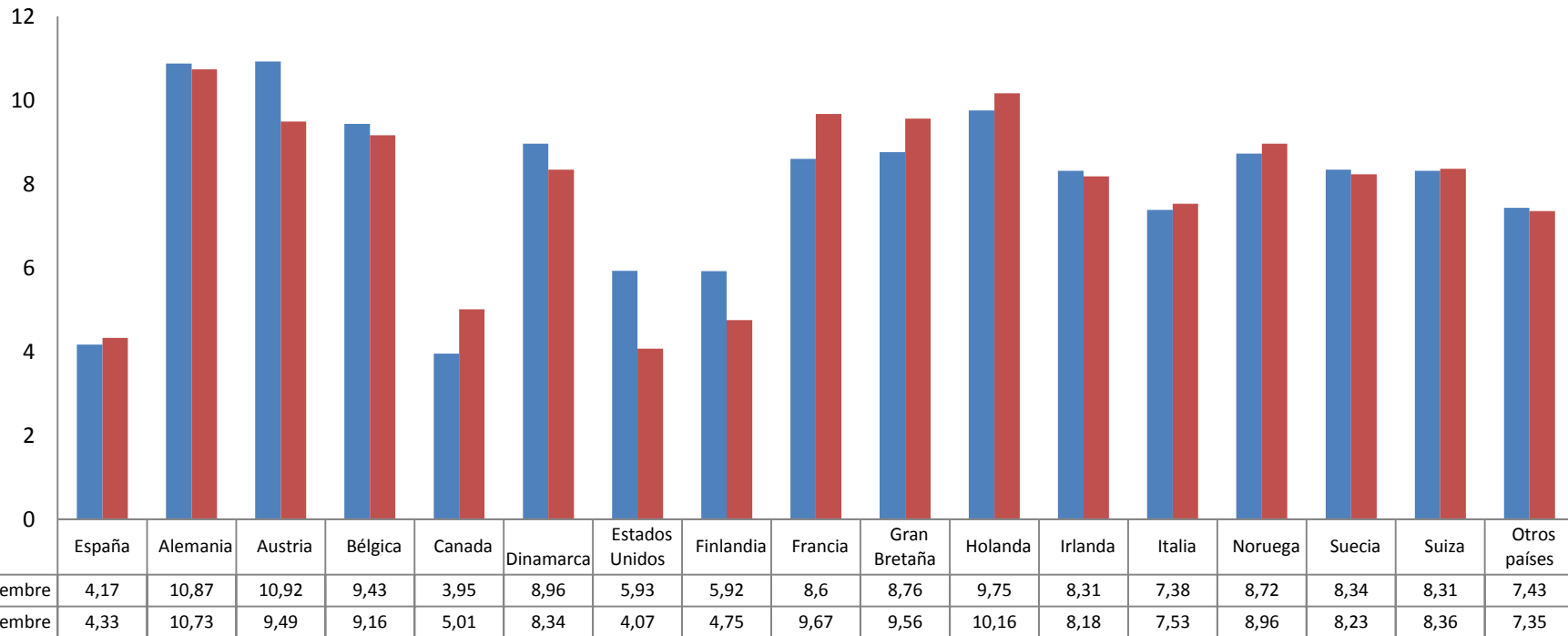
Indicadores alojativos

ENCUESTA DE OCUPACIÓN HOTELERA Y EXTRAHOTELERA. GRAN CANARIA. MES DE Septiembre

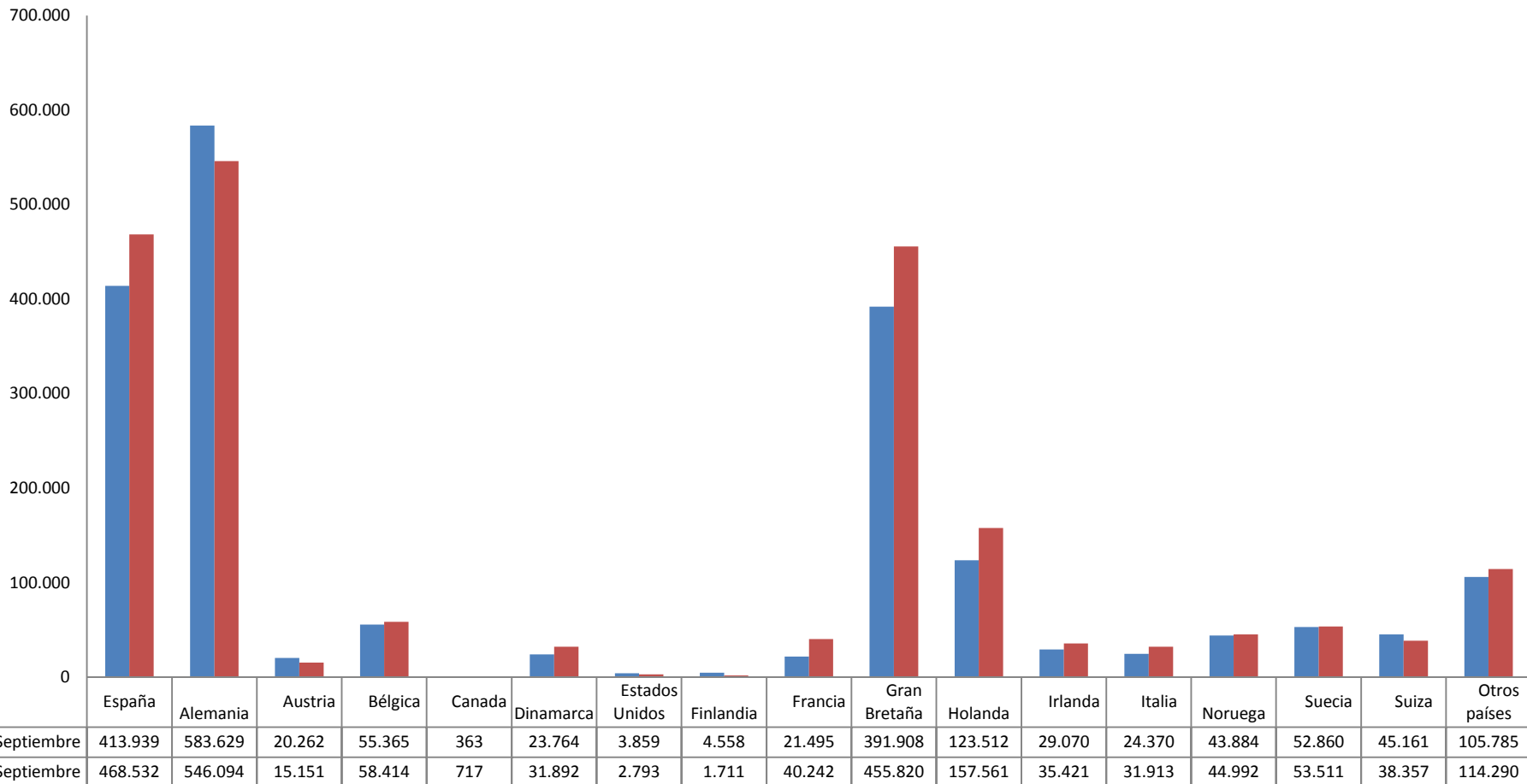
| Mes | | | HOTELERO Septiembre | HOTELERO ACUMULADO | EXTRAHOTELERO Septiembre | EXTRAHOTELERO ACUMULADO | TOTAL Septiembre | TOTAL ACUMULADO |
|-----------------------------|---------------------|-------|------------------------|-----------------------|-----------------------------|----------------------------|---------------------|--------------------|
| Pernoctaciones | Extranjeros | Dato | 1.163.572 | 11.176.706 | 465.307 | 5.694.025 | 1.628.879 | 16.839.066 |
| | | Var % | 7,11% | 4,43% | 4,92% | -0,19% | 6,47% | 2,63% |
| | Españoles | Dato | 232.875 | 1.933.518 | 235.657 | 1.762.162 | 468.532 | 3.695.629 |
| | | Var % | 3,53% | 7,88% | 24,69% | 18,74% | 13,19% | 12,79% |
| | Total | Dato | 1.396.447 | 13.110.224 | 700.964 | 7.456.187 | 2.097.411 | 20.534.695 |
| | | Var % | 6,49% | 4,93% | 10,83% | 3,72% | 7,90% | 4,32% |
| Viajeros entrados | Extranjeros | Dato | 125.445 | 1.282.016 | 46.031 | 523.227 | 171.476 | 1.800.805 |
| | | Var % | 6,30% | 4,63% | 1,63% | -2,84% | 5,01% | 2,10% |
| | Españoles | Dato | 57.538 | 469.805 | 50.757 | 358.077 | 108.295 | 827.199 |
| | | Var % | 1,98% | -1,14% | 18,25% | 22,57% | 9,01% | 7,79% |
| | Total | Dato | 182.983 | 1.751.821 | 96.788 | 881.304 | 279.771 | 2.628.004 |
| | | Var % | 4,91% | 3,02% | 9,72% | 6,10% | 6,52% | 3,83% |
| Grados de ocupación | Por plazas | Dato | 72,03 | 73,82 | 35,46 | 40,95 | 53,57 | 57,24 |
| | | Var | 3,67 | 1,77 | 4,40 | 2,68 | 4,41 | 2,71 |
| | Por habitaciones | Dato | 81,76 | 79,69 | 45,18 | 55,30 | 65,93 | 69,07 |
| | | Var | 3,17 | 0,83 | -0,47 | -0,97 | 1,75 | 0,14 |
| Estancia media (días) | Extranjeros | Dato | 9,28 | 8,74 | 10,11 | 10,62 | 9,50 | 9,32 |
| | | Var | 0,07 | -0,01 | 0,32 | 0,31 | 0,13 | 0,07 |
| | Españoles | Dato | 4,05 | 4,03 | 4,64 | 4,69 | 4,33 | 4,24 |
| | | Var | 0,06 | 0,34 | 0,24 | -0,46 | 0,16 | 0,10 |
| | Total | Dato | 7,63 | 7,48 | 7,24 | 8,52 | 7,50 | 7,80 |
| | | Var | 0,11 | 0,15 | 0,07 | -0,17 | 0,10 | 0,05 |
| Tarifa media diaria (Euros) | | Dato | 79,37 | 87,81 | 42,26 | 47,03 | 68,37 | 73,92 |
| | | Var % | 1,17% | 4,85% | 6,83% | 7,09% | 3,04% | 6,10% |

Fuente: ISTAC. Nota: La medición en puntos se debe, a que los datos expresados de esta forma, son medidos por indicadores que registran la variación en términos absolutos.

ESTANCIA MEDIA, POR PAÍSES. GRAN CANARIA. Septiembre. 2014-2015



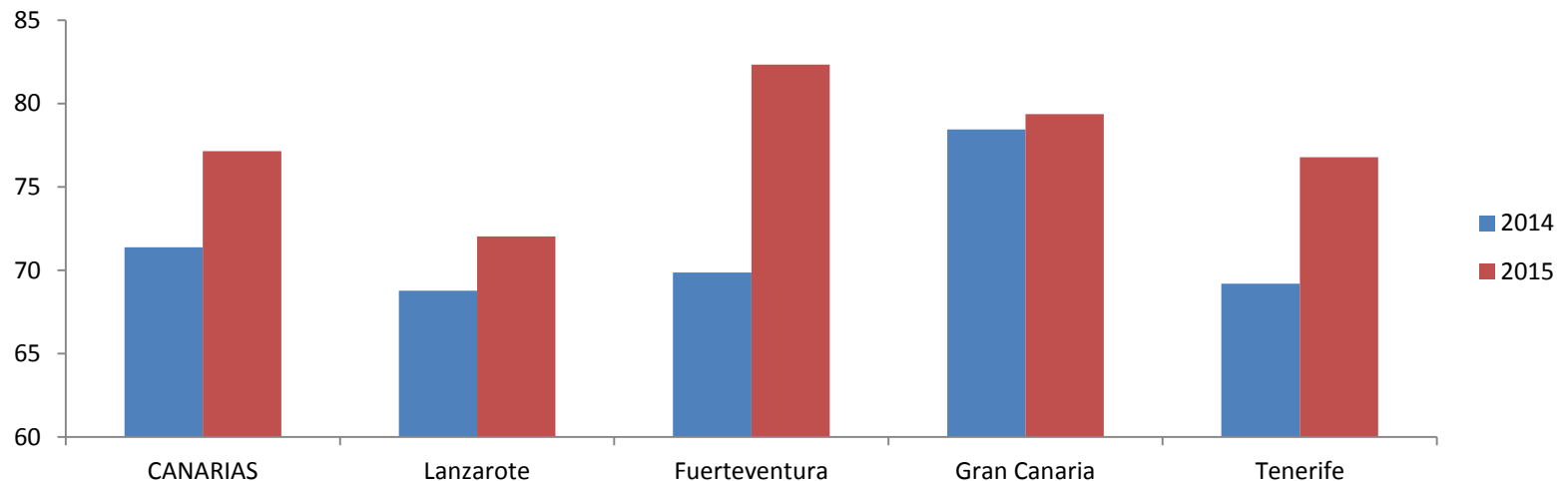
PERNOCTACIONES TOTALES. GRAN CANARIA. Septiembre. 2014-2015



*Nota: Las pernoctaciones de España corresponden tanto con peninsulares como residentes en Canarias.

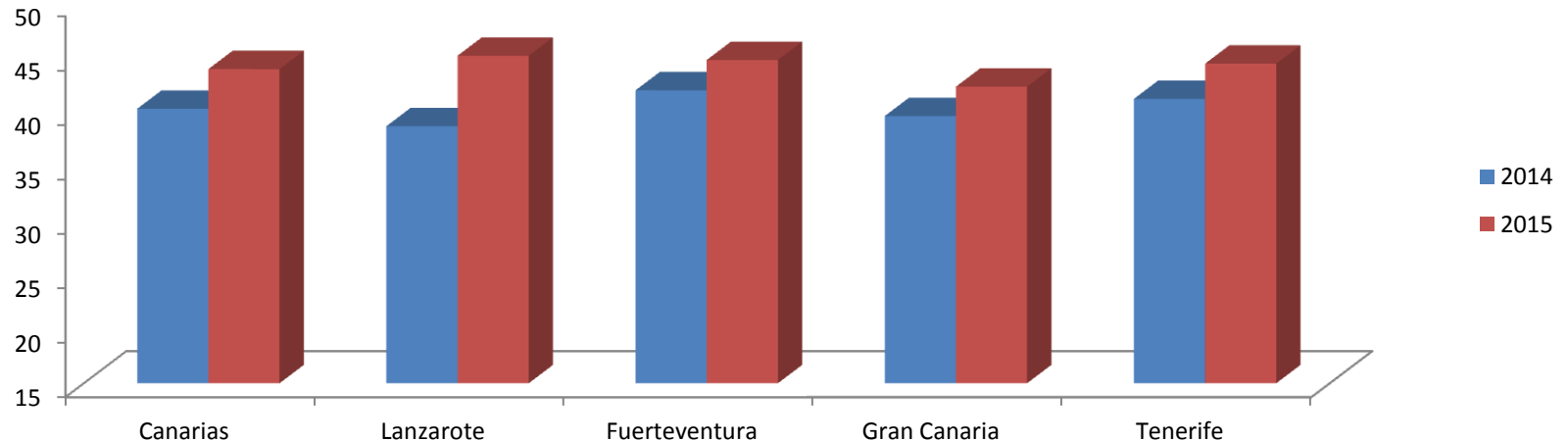
**TARIFA MEDIA DIARIA POR HABITACIÓN EN HOTELES, EN EUROS. CANARIAS.
Septiembre. 2014-2015**

| Isla/periodo | Canarias | Lanzarote | Fuerteventura | Gran Canaria | Tenerife |
|-----------------|----------|-----------|---------------|--------------|----------|
| 2014 | 71,37 | 68,78 | 69,86 | 78,45 | 69,2 |
| 2015 | 77,15 | 72,03 | 82,33 | 79,37 | 76,78 |
| Variación total | 5,78 | 3,25 | 12,47 | 0,92 | 7,58 |
| Variación en % | 8,10% | 4,73% | 17,85% | 1,17% | 10,95% |



**TARIFA MEDIA DIARIA POR HABITACIÓN EN EXTRAHOTELEROS, EN EUROS. CANARIAS.
Septiembre. 2014-2015**

| Isla/periodo | Canarias | Lanzarote | Fuerteventura | Gran Canaria | Tenerife |
|-----------------|----------|-----------|---------------|--------------|----------|
| 2014 | 40,23 | 38,63 | 41,93 | 39,56 | 41,14 |
| 2015 | 43,88 | 45,11 | 44,72 | 42,26 | 44,38 |
| Variación total | 3,65 | 6,48 | 2,79 | 2,7 | 3,24 |
| Variación en % | 9,07% | 16,77% | 6,65% | 6,83% | 7,88% |



Sección 4

Empleo

EMPLEO EN EL SECTOR TURÍSTICO

Desempleados y contratos en el sector turístico, de acuerdo a la CNAE-2009. Septiembre 2015

| Gran Canaria | | |
|-----------------------------------------------------------|---------------|----------------|
| | Desempleados | Contratos |
| Transporte terrestre y por tubería | 2.011 | 825 |
| Transporte marítimo | 192 | 319 |
| Transporte aéreo | 176 | 176 |
| Almacenamiento y actividades transporte | 1.036 | 566 |
| Servicios de alojamiento | 5.588 | 2.968 |
| Servicios de comidas y bebidas | 9.119 | 3.481 |
| Actividades de alquiler | 836 | 156 |
| Actividades de agencias de viajes, operadores turísticos. | 236 | 74 |
| Actividades de creación, artísticas, espectáculos | 396 | 178 |
| Actividades de bibliotecas, archivos, museos... | 71 | 11 |
| Actividades deportivas, recreativas y entretenimiento | 1.225 | 530 |
| Total Turismo 2015 | 20.886 | 9.284 |
| Total Turismo 2014 | 21.815 | 9.269 |
| Var % sobre año 2014 | -4,26% | + 0,16% |

| Canarias | | |
|----------------------|--------------|-----------|
| | Desempleados | Contratos |
| Total Turismo 2015 | 51.542 | 27.498 |
| Total Turismo 2014 | 55.465 | 25.912 |
| Var % sobre año 2014 | -7,07% | + 6,12% |