
SITUACIÓN DEL SECTOR TURÍSTICO

RESUMEN

JUNIO 2009

INDICE

PÁGINA

CUADRO DE MANDOS

3

SECCIÓN 1. RESULTADOS JUNIO 2009 Y ACUMULADO AÑO

TURISTAS

RESULTADOS JUNIO

4

GRAN CANARIA

5

CANARIAS

9

ESPAÑA

10

RESULTADOS ACUMULADO 2009

11

GRAN CANARIA

12

CANARIAS

13

ESPAÑA

14

ACTIVIDAD ALOJATIVA. ENCUESTAS INSTITUTO NACIONAL DE ESTADÍSTICA. JUNIO Y AÑO.

15

HOTELERA

15

PRECIOS E INGRESOS HOTELEROS

17

TRABAJADORES AFILIADOS A LA SEGURIDAD SOCIAL

18

ENTRADA DE PASAJEROS EN ESPAÑA, POR LINEAS AÉREAS. TRADICIONALES. BAJOCOSTE.

19

SECCION 2. PERFIL DEL CLIENTE EN GRAN CANARIA. ASPECTOS RELACIONADOS CON EL ALOJAMIENTO

TIPO DE ALOJAMIENTO

21

CONCEPTOS ADQUIRIDOS EN ORIGEN

22

SECTOR TURÍSTICO. CUADRO DE MANDOS. JUNIO 2009. GRAN CANARIA.

INDICADOR	DATO	VARIACION	COMENTARIO
Turistas	181.359	-20,81%	Reducción en línea con media Canarias
Extranjeros	126.017	-23,67%	Caída en mayoría mercados, excepto Este y Suecia
Nacionales	47.547	-15,80%	Pérdida mayor que meses anteriores
Extranjeros vía Península	7.795	5,00%	Cambio de tendencia
Ocupación			
Hotelera (por plazas)	61,52%	3,9 puntos menos	Descenso inferior al de la media del año (-6,3 puntos)
Pernoctaciones			
Hoteleras	950.859	-4,11%	Caída por debajo de media nacional y canaria
Estancia media			
Hotelera	6,69 días	0,10 días más	Mantiene tendencia general de este año
Precios hoteleros (Canarias)		-1,10%	Reducción, pero bastante inferior al resto de España
Ingresos hoteleros (Canarias)		-2,00%	Reducción, pero bastante inferior al resto de España
Afiliados Seg. Social (Canarias)		-11,10%	Pérdida notable, la mayor a nivel nacional

SECCIÓN 1

RESULTADOS MES DE JUNIO 2009 Y
ACUMULADO AÑO



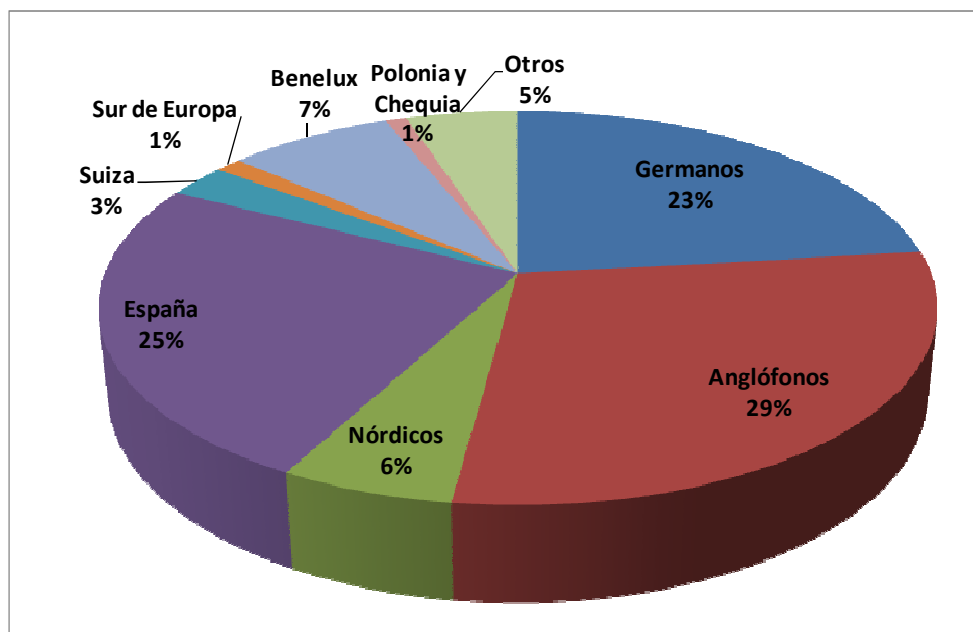
TURISTAS GRAN CANARIA. JUNIO.

TURISTAS EN GRAN CANARIA, POR MERCADOS DE ORIGEN. JUNIO. 2008-2009.

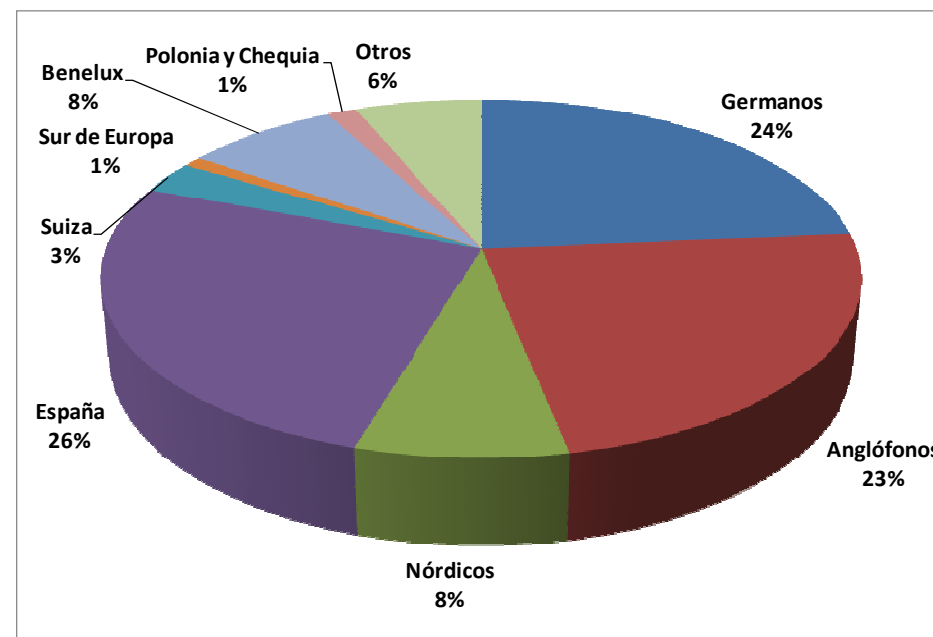
GRUPO DE DEMANDA	2008	2009	Var total	Var %
ALEMANIA	50.745	41.193	-9.552	-18,82%
AUSTRIA	2.275	1.632	-643	-28,26%
BELGICA	4.735	4.278	-457	-9,65%
DINAMARCA	2.392	2.389	-3	-0,13%
FINLANDIA	887	899	12	1,35%
FRANCIA	162	0	-162	-100,00%
REINO UNIDO	54.680	35.059	-19.621	-35,88%
HOLANDA	11.710	8.678	-3.032	-25,89%
IRLANDA	11.668	7.108	-4.560	-39,08%
ITALIA	1.289	536	-753	-58,42%
NORUEGA	6.788	5.187	-1.601	-23,59%
REPUBLICA CHECA	1.329	1.503	174	13,09%
POLONIA	831	1.118	287	34,54%
SUECIA	3.049	5.535	2.486	81,53%
SUIZA	6.218	5.277	-941	-15,13%
PORTUGAL	1.307	1.126	-181	-13,85%
LUXEMBURGO	767	855	88	11,47%
ISLANDIA	0	0	0	-
OTROS PAISES	4.268	3.644	-624	-14,62%
ESPAÑA	56.476	47.547	-8.929	-15,81%
EXTR VUELOS NAC.	7.424	7.795	371	5,00%
TOTALES	229.000	181.359	-47.641	-20,80%

TURISTAS EN GRAN CANARIA. DISTRIBUCIÓN POR MERCADOS.

JUNIO 2008



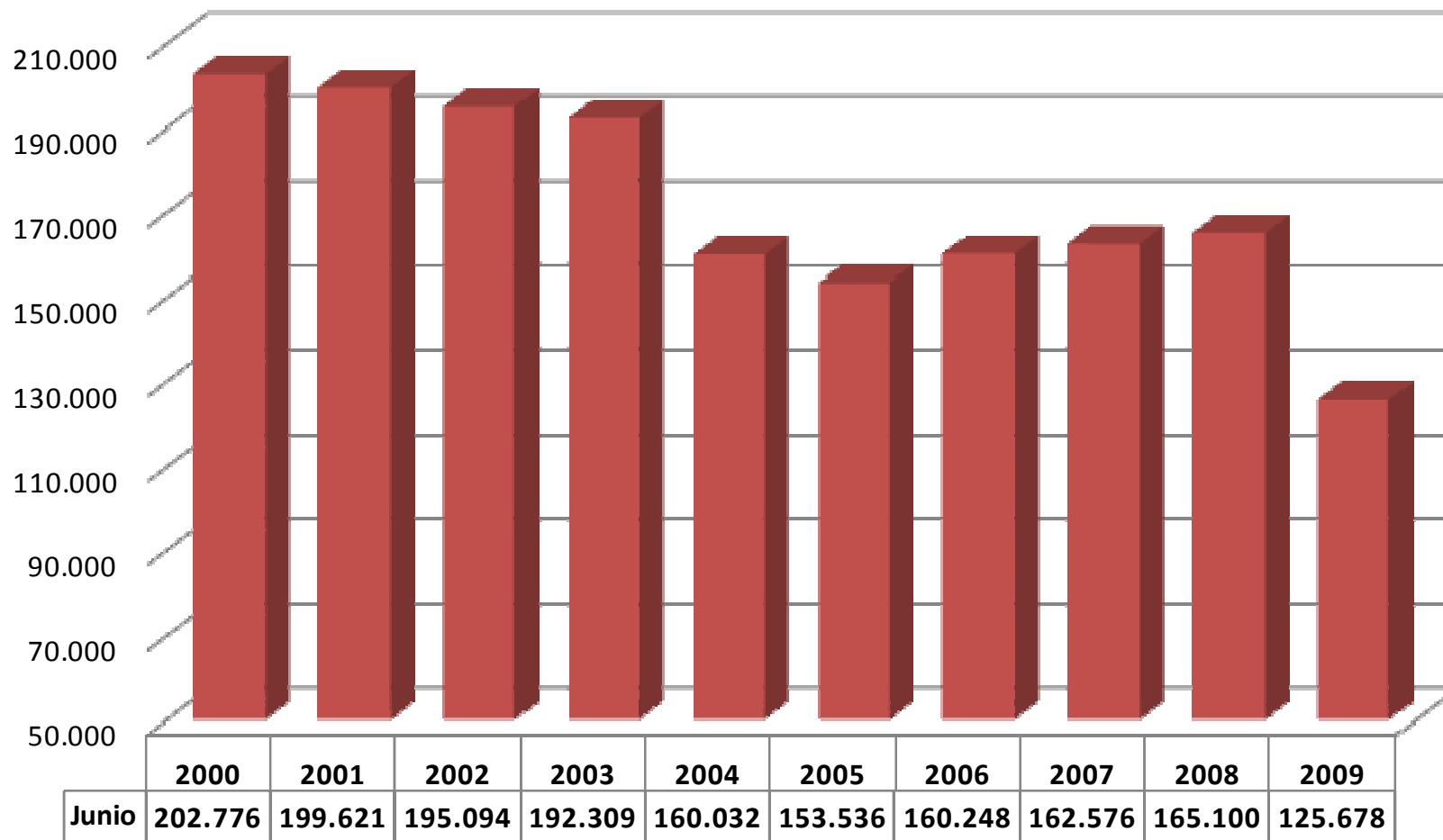
JUNIO 2009



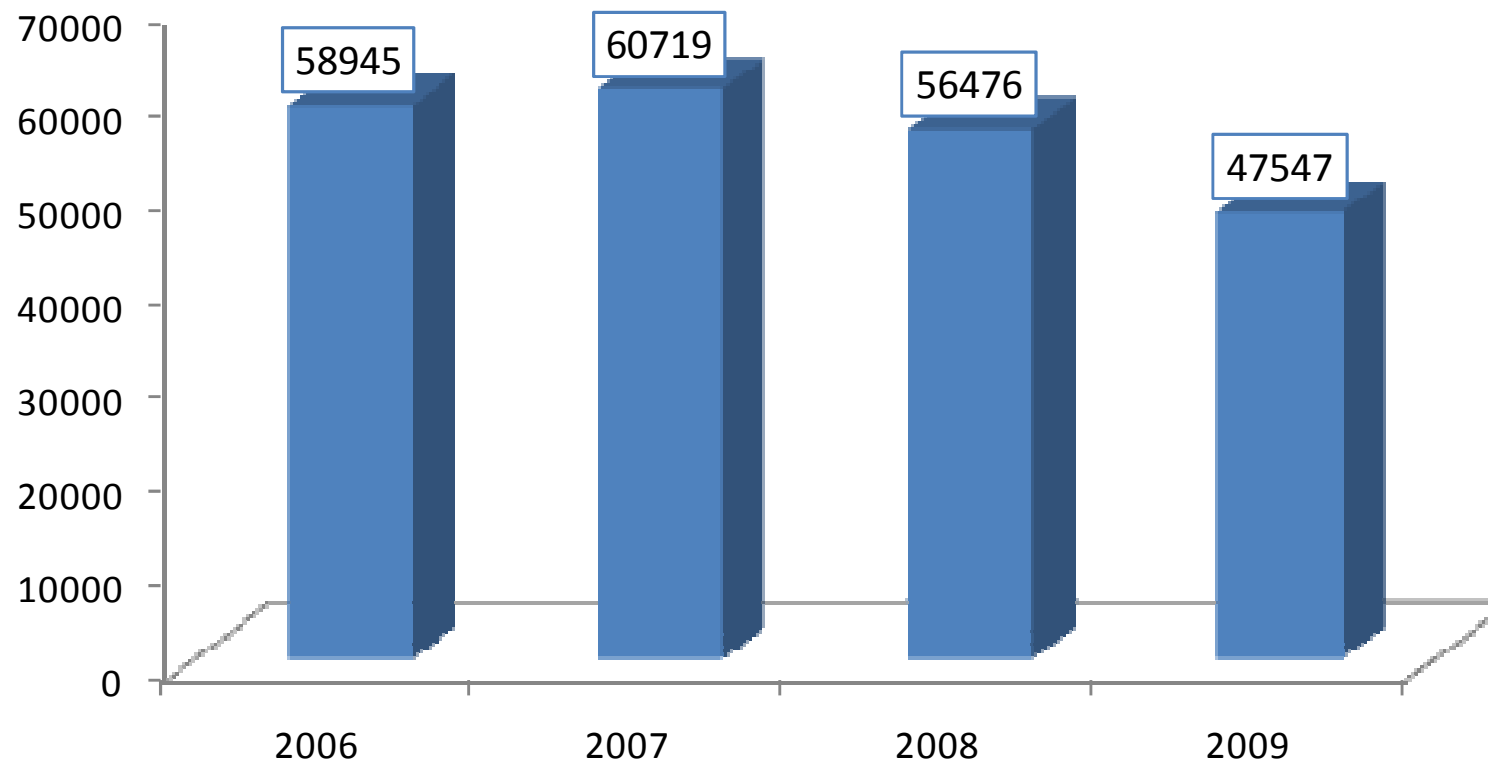
Fuente: AENA. ISTAC.



Turistas extranjeros en Gran Canaria. Junio. 2000-2009.



Turistas nacionales en Gran Canaria. Junio. 2006-2009.



TURISTAS CANARIAS . JUNIO 2009.

TOTAL JUNIO	Canarias	Lanzarote	Fuerteventura	Gran Canaria	Tenerife	La Palma
Españoles	177.605	34.686	12.960	47.547	80.180	2.233
Ext. en vuelos nac.	20.758	929	2.346	7.795	9.661	0
Extranjeros	497.764	93.676	86.084	126.017	186.002	5.985
TOTAL TURISTAS	667.643	114.380	94.768	183.659	266.997	7.841

VAR TOTAL	Canarias	Lanzarote	Fuerteventura	Gran Canaria	Tenerife	La Palma
Españoles	-60.335	-15.022	-8.881	-8.929	-25.787	-1.715
Ext. en vuelos nac.	-4.519	-653	1.231	371	-5.403	-92
Extranjeros	-123.298	-30.317	-30.545	-39.083	-21.537	-1.816
TOTAL TURISTAS	-216.636	-60.903	-44.817	-45.341	-61.573	-4.000

VAR EN %	Canarias	Lanzarote	Fuerteventura	Gran Canaria	Tenerife	La Palma
Españoles	-25,36%	-30,22%	-40,66%	-15,81%	-24,33%	-43,44%
Ext. en vuelos nac.	-17,88%	-41,28%	110,40%	5,00%	-35,87%	-100,00%
Extranjeros	-19,85%	-24,45%	-26,19%	-23,67%	-10,38%	-23,28%
TOTAL TURISTAS	-24,50%	-34,75%	-32,11%	-19,80%	-18,74%	-33,78%

TURISTAS EXTRANJEROS ESPAÑA. JUNIO 2009.

COMUNIDAD AUTONOMA	2008	2009	Var total	Var %
TOTAL	5.780.666	5.202.599	-578.067	-10%
CATALUÑA	1.504.614	1.275.913	-228.701	-15,20%
BALEARES	1.452.342	1.350.678	-101.664	-7%
ANDALUCIA	793.945	720.902	-73.043	-9,20%
CANARIAS	634.633	500.091	-134.542	-21,20%
COMUNIDAD VALENCIANA	567.847	487.781	-80.066	-14,10%
MADRID	391.948	421.736	29.788	7,60%
RESTO DE CCAA	435.481	445.497	10.016	2,30%

COMUNIDAD AUTONOMA	2008	2009	Var total	Var %
REINO UNIDO	1.714.695	1.515.790	-198.905	-11,60%
ALEMANIA	1.067.769	956.721	-111.048	-10,40%
FRANCIA	732.372	654.008	-78.364	-10,70%
PAISES NORDICOS	294.266	277.787	-16.479	-5,60%
IRLANDA	207.890	164.649	-43.241	-20,80%

Fuente: IET.

TURISTAS

ACUMULADO AÑO 2009



TURISTAS GRAN CANARIA. ACUMULADO PRIMER SEMESTRE 2009.

GRUPO DE DEMANDA	2008	2009	var total	var %
ALEMANIA	363.915	361.264	-2.651	-0,73%
AUSTRIA	18.859	17.276	-1.583	-8,39%
BELGICA	29.529	26.083	-3.446	-11,67%
DINAMARCA	74.929	59.260	-15.669	-20,91%
FINLANDIA	66.817	70.194	3.377	5,05%
FRANCIA	3.978	182	-3.796	-95,42%
REINO UNIDO	309.730	222.096	-87.634	-28,29%
HOLANDA	81.747	66.144	-15.603	-19,09%
IRLANDA	51.117	39.926	-11.191	-21,89%
ITALIA	11.805	5.110	-6.695	-56,71%
NORUEGA	123.499	131.137	7.638	6,18%
REPUBLICA CHECA	9.446	9.177	-269	-2,85%
POLONIA	3.959	6.642	2.683	67,77%
SUECIA	118.464	108.097	-10.367	-8,75%
SUIZA	38.642	32.455	-6.187	-16,01%
PORTUGAL	7.230	4.917	-2.313	-31,99%
LUXEMBURGO	5.380	5.039	-341	-6,34%
ISLANDIA	6.629	3.665	-2.964	-44,71%
OTROS PAISES	28.615	26.341	-2.274	-7,95%
ESPAÑA	293.879	260.429	-33.450	-11,38%
EXTR VUELOS NAC.	46.742	43.007	-3.735	-7,99%
TOTALES	1.694.912	1.498.441	-196.471	-11,59%

TURISTAS CANARIAS. ACUMULADO PRIMER SEMESTRE 2009.

ACUMULADO ENERO-JUNIO	Canarias	Lanzarote	Fuerteventura	Gran Canaria	Tenerife	La Palma
Españoles	856.237	133.231	53.038	260.429	398.360	11.179
Ext. en vuelos nac.	124.955	11.611	10.170	43.007	60.006	31
Extranjeros	4.002.877	674.840	580.325	1.195.005	1.495.871	56.839
TOTAL TURISTAS	4.984.033	819.682	643.533	1.498.441	1.954.237	68.049
VAR TOTAL	Canarias	Lanzarote	Fuerteventura	Gran Canaria	Tenerife	La Palma
Españoles	-271.479	-83.519	-46.146	-33.450	-103.292	-5.072
Ext. en vuelos nac.	-35.100	-7.910	3.416	-3.735	-26.708	-293
Extranjeros	-692.497	-148.604	-128.479	-159.286	-247.971	-8154
TOTAL TURISTAS	-999.112	-240.033	-171.209	-196.471	-377.971	-13.519
VAR EN %	Canarias	Lanzarote	Fuerteventura	Gran Canaria	Tenerife	La Palma
Españoles	-24,07%	-38,53%	-46,53%	-11,38%	-20,59%	-31,21%
Ext. en vuelos nac.	-21,93%	-40,52%	50,58%	-7,99%	-30,80%	-90,43%
Extranjeros	-14,75%	-18,05%	-18,13%	-11,76%	-14,22%	-12,55%
TOTAL TURISTAS	-16,70%	-22,65%	-21,01%	-11,59%	-16,21%	-16,57%

Fuente: AENA. ISTAC.

TURISTAS ESPAÑA ACUMULADO PRIMER SEMESTRE 2009

COMUNIDAD AUTONOMA	2008	2009	Var total	Var %
TOTAL	26.581.721	23.551.405	-3.030.316	-11,40%
CATALUÑA	6.746.944	5.903.576	-843.368	-12,50%
BALEARES	4.062.159	3.737.186	-324.973	-8%
ANDALUCIA	3.700.930	3.275.323	-425.607	-11,50%
CANARIAS	4.764.351	4.030.641	-733.710	-15,40%
COMUNIDAD VALENCIANA	2.712.524	2.224.270	-488.254	-18%
MADRID	2.299.501	2.336.293	36.792	1,60%
RESTO DE CCAA	2.299.348	2.044.120	-255.228	-11,10%
COMUNIDAD AUTONOMA	2008	2009	Var total	Var %
REINO UNIDO	7.330.241	6.135.412	-1.194.829	-16,30%
ALEMANIA	4.763.601	4.239.605	-523.996	-11%
FRANCIA	3.689.570	3.350.130	-339.440	-9,20%
PAISES NORDICOS	1.787.229	1.628.166	-159.063	-8,90%
IRLANDA	777.539	682.679	-94.860	-12,20%

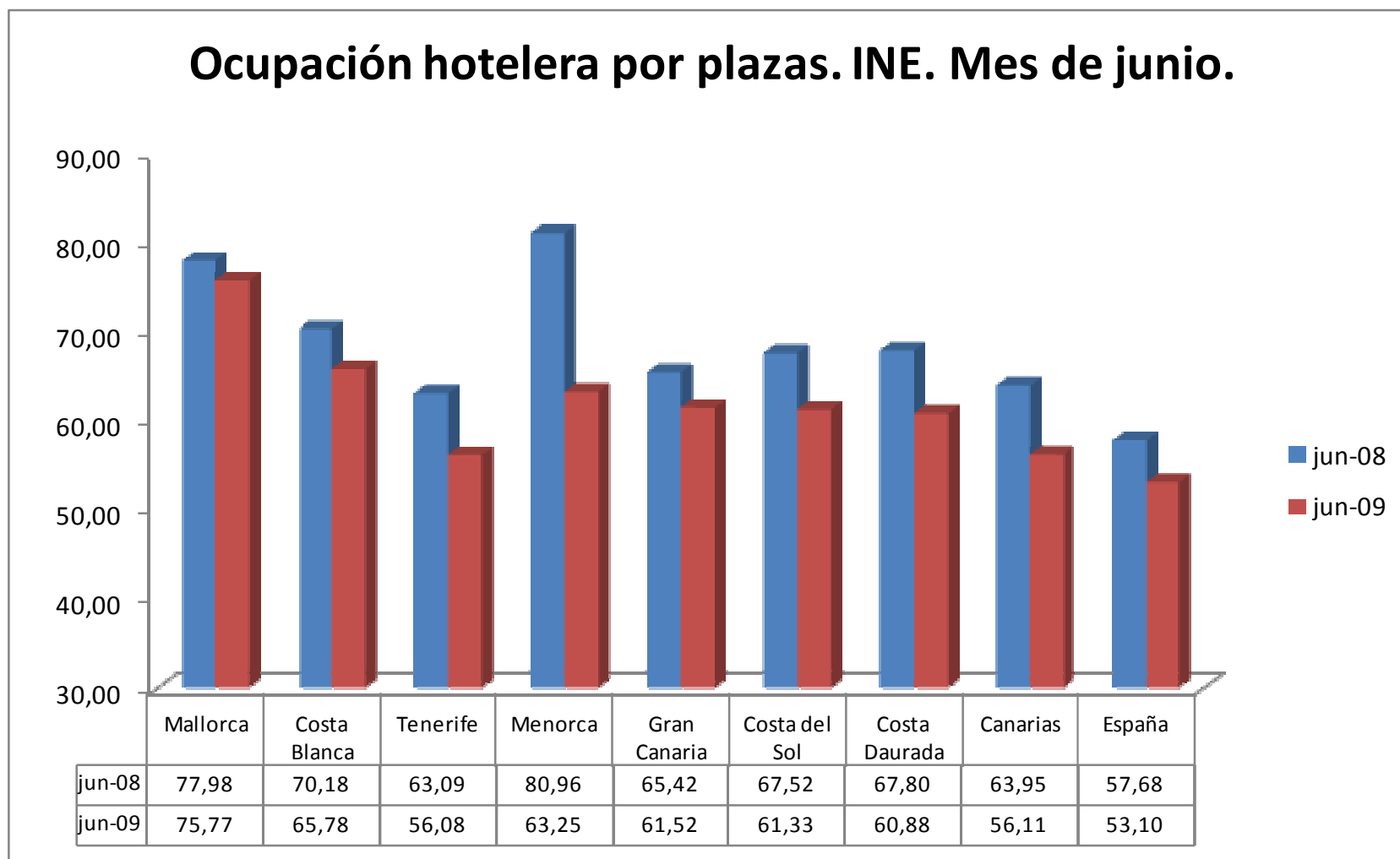
Fuente: IET.

ENCUESTA DE OCUPACION **HOTELERA**. GRAN CANARIA.
MES DE JUNIO. RESULTADOS 2009 Y COMPARATIVA 2008.

Mes			Junio	Acumulado Enero-Junio
Viajeros	Españoles	Dato	54.245	256.354
		Var %	-11,93%	-19,05%
	Extranjeros	Dato	87.916	631.271
		Var %	-1,06%	-11,26%
Pernoctaciones	Españoles	Dato	182.972	842.250
		Var %	-10,57%	-19,91%
	Extranjeros	Dato	767.887	5.196.201
		Var %	-2,43%	-7,63%
Grados de ocupación	Por plazas	Dato	61,52	63,39
		Var %	-3,90	-6,30
	Por plazas el fin de semana	Dato	62,54	65,59
		Var %	-5,99	-5,92
	Por habitaciones	Dato	63,69	70,06
		Var %	-9,84	-7,96
Estancia media	Total	Dato	6,69	6,82
		Var %	0,10	0,31
Personal empleado	Total	Dato	8.699	8.731
		Var %	1,03%	-7,18%

OCUPACION HOTELERA EN ESPAÑA. JUNIO 2009.

Ocupación hotelera por plazas. INE. Mes de junio.



PRECIOS E INGRESOS HOTELEROS. JUNIO 2009.

Índice de precios hoteleros

PRECIOS	Var. Interanual
España	-6,5%
Canarias	-1,1%
Andalucía	-4,5%
Baleares	-5%
Cataluña	-9,3%

Índice de ingresos hoteleros

INGRESOS	Var. Interanual
España	-5%
Canarias	-2%
Andalucía	-4,1%
Baleares	-4,3%
Cataluña	-6,5%

EMPLEO EN EL SECTOR TURÍSTICO

Trabajadores en alta laboral en Hostelería y Agencias de viaje.

Junio 2009. Datos definitivos.

	Trabajadores	Var. mensual	Var. Interanual
España	1.352.322	-1%	-4,5%
Andalucía	207.764	0,5%	-5,2%
Balears (Illes)	106.301	9,2%	-5,8%
Canarias	101.340	-0,7%	-11,1%
Cataluña	231.017	0,7%	-4,2%
C. Valenciana	131.637	-1,7%	-6,7%
Madrid (C. de)	178.307	-8%	-3%

ANEXO TRAFICO AÉREO. TRADICIONAL Y LOWCOST.

Entrada de Pasajeros en España. Junio 2009.

	Total	Var. Interanual	Tradicionales	Var. Interanual	Low-cost	Var. Interanual
España	5.429.264	-9,4%	2.624.474	-13,9%	2.804.790	-4,7%
Baleares	1.361.467	-7,4%	562.855	-18,1%	798.612	1,9%
Cataluña	1.077.991	-9,2%	492.505	-11,9%	585.486	-6,8%
Andalucía	597.792	-8,9%	158.061	-14,4%	439.731	-6,8%
Canarias	501.008	-19,8%	273.590	-26,9%	227.418	-9,1%
Gran Canaria	127.501	-23,6%	77.765	-29%	49.736	-13,3%
Tenerife Sur	182.106	-11,3%	90.106	-17%	92.000	-4,8%

SECCIÓN 2

PERFIL DEL TURISTA

ASPECTOS RELACIONADOS CON EL ALOJAMIENTO DEL TURISTA EN GRAN CANARIA

Encuesta de Gasto Turístico. ISTAC. 2008.

MODALIDAD DE ALOJAMIENTO

TIPO DE ALOJAMIENTO ESCOGIDO. 2006-2008.

MODALIDAD DE ALOJAMIENTO	2006	2007	2008
HOTEL DE 5 ESTRELLAS	3,40%	1,01%	1,57%
HOTEL DE 4 ESTRELLAS	21,71%	23,69%	25,55%
HOTEL DE 1-2-3 ESTRELLAS	14,14%	14,95%	16,31%
APARTAHOTEL DE 5 ESTRELLAS	0,03%	0,01%	0,01%
APARTAHOTEL DE 4 ESTRELLAS	0,49%	0,23%	0,40%
APARTAHOTEL DE 1-2-3 ESTRELLAS	6,20%	5,39%	6,64%
APTO/BUNGALOW/CHALET ALQUILADO	45,80%	45,82%	40,65%
APARTAMENTO / BUNGALOW / CHALET PROPIO	3,84%	0,65%	0,28%
CASA DE AMIGOS O FAMILIARES	4,04%	4,05%	4,77%
TIME SHARING	0,30%	3,96%	3,58%
OTROS (1)	0,06%	0,25%	0,24%
TOTAL	100,00%	100,00%	100,00%

CONCEPTOS CONTRATADOS

CONCEPTOS CONTRATADOS EN ORIGEN. 2006-2008.

CONCEPTOS	2006	2007	2008
VUELO	13,41%	12,18%	11,70%
VUELO Y ALOJAMIENTO	38,07%	34,98%	33,95%
VUELO, ALOJAMIENTO Y DESAYUNO	6,14%	6,27%	7,36%
VUELO, ALOJAMIENTO Y MEDIA PENSIÓN	24,64%	24,78%	23,43%
VUELO, ALOJAMIENTO Y PENSIÓN COMPLETA	4,40%	4,35%	3,75%
VUELO, ALOJAMIENTO Y TODO INCLUIDO	12,99%	15,76%	16,99%
SIN VUELO	0,34%	1,67%	2,81%
TOTAL	100,00%	100,00%	100,00%

Boletín Profesional de Turismo de Gran Canaria



Un canal para poner al sector turístico de la isla en primer plano.

Una Newsletter para los profesionales del destino Gran Canaria

Si desea recibirlo, envíe un mail solicitándolo a

infoturismo@grancanaria.com

o simplemente facilítenos su tarjeta de contacto.

