



SITUACIÓN DEL SECTOR TURÍSTICO

Octubre 2008. Cierre Verano.

INDICE	PÁGINA
TOTAL TURISTAS 3	
GRAN CANARIA Y CANARIAS. OCTUBRE	
GRAN CANARIA Y CANARIAS. ACUMULADO ENERO-OCTUBRE	6
GRAN CANARIA Y CANARIAS. EVOLUCIÓN DEL VERANO 2008	9
ACTIVIDAD HOTELERA	13
PERFIL DEL CLIENTE	15
GASTO MEDIO. GRAN CANARIA Y CANARIAS . PRIMER SEMESTRE 2008	15
ESTANCIA MEDIA GRAN CANARIA Y CANARIAS. PRIMER SEMESTRE 2008.	16

TOTAL TURISTAS

TURISTAS POR MESES EN GRAN CANARIA Y CANARIAS. OCTUBRE

Total Octubre	Canarias	Lanzarote	Fuerteventura	Gran Canaria	Tenerife	La Palma
Españoles	158.019	30.015	12.002	41.628	72.265	2.109
Ext. en vuelos nac.	26.536	2.707	1.921	8.718	13.121	69
Extranjeros	796.260	135.762	122.887	242.839	286.325	8.447
TOTAL TURISTAS	980.815	168.484	136.810	293.185	371.711	10.625

Variación año-año	Canarias	Lanzarote	Fuerteventura	Gran Canaria	Tenerife	La Palma
Españoles	-31,06%	-34,20%	-30,62%	-28,94%	-29,72%	-56,93%
Ext. en vuelos nac.	-3,99%	4,88%	-34,59%	8,92%	-5,63%	-67,45%
Extranjeros	-6,63%	-3,90%	-10,34%	-3,77%	-8,82%	4,92%
TOTAL TURISTAS	-11,61%	-11,07%	-13,03%	-8,07%	-13,71%	-19,26%

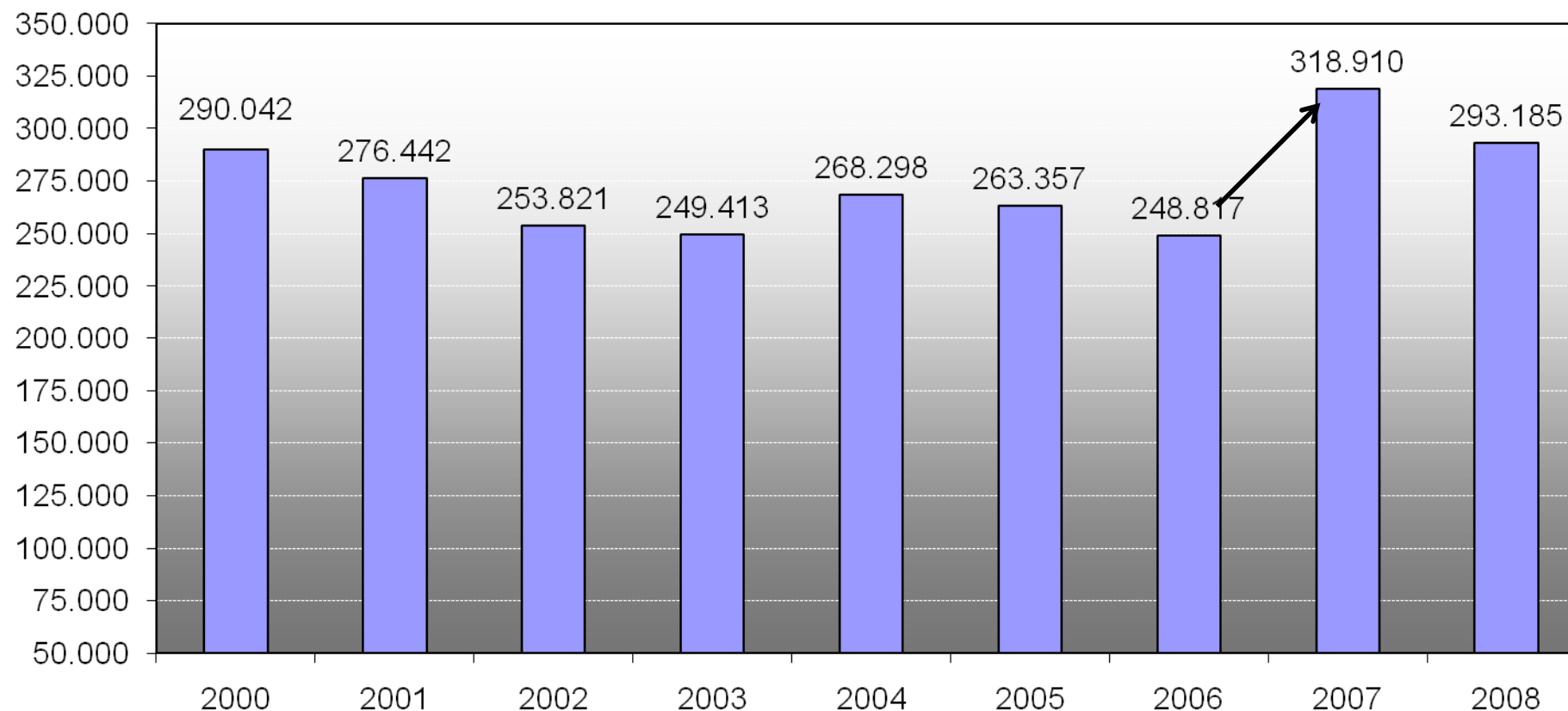
VAR TOTAL	Canarias	Lanzarote	Fuerteventura	Gran Canaria	Tenerife	La Palma
Españoles	-71206	-15600	-5297	-16955	-30566	-2788
Ext. en vuelos nac.	-1102	126	-1016	714	-783	-143
Extranjeros	-56503	-5507	-14176	-9521	-27695	396
TOTAL TURISTAS	-128811	-20981	-20489	-25762	-59044	-2535

TURISTAS EN GRAN CANARIA. OCTUBRE DE 2008.

GRUPO DE DEMANDA	2007	2008	Var total	Var %
ALEMANIA	62.706	68.153	5.447	8,69%
AUSTRIA	3.365	3.512	147	4,37%
BELGICA	6.173	5.592	-581	-9,41%
DINAMARCA	12.152	13.299	1.147	9,44%
FINLANDIA	12.165	11.925	-240	-1,97%
FRANCIA	670	663	-7	-1,04%
REINO UNIDO	69.445	47.243	-22.202	-31,97%
HOLANDA	17.879	17.169	-710	-3,97%
IRLANDA	9.414	8.093	-1.321	-14,03%
ITALIA	1.783	1.051	-732	-41,05%
NORUEGA	21.331	27.016	5.685	26,65%
REPUBLICA CHECA	1.652	2.185	533	32,26%
POLONIA	652	1.630	978	150,00%
SUECIA	18.399	18.729	330	1,79%
SUIZA	7.620	9.080	1.460	19,16%
PORTUGAL	749	861	112	14,95%
LUXEMBURGO	1.240	1.256	16	1,29%
ISLANDIA	535	354	-181	-
OTROS PAISES	4.393	5.028	635	14,45%
ESPAÑA	58.583	41.628	-16.955	-28,94%
EXTR. VUELOS NAC	8.004	8.718	714	8,92%
TOTALES	318.910	293.185	-25.725	-8,07%



TURISTAS EN GRAN CANARIA. OCTUBRE 2000-2008.



Importante: Los datos de 2007 y 2008 incluyen a turistas nacionales y a extranjeros llegados en vuelos nacionales

TURISTAS POR MESES EN GRAN CANARIA Y CANARIAS Acumulado enero-octubre 2008

Total Acumulado	Canarias	Lanzarote	Fuerteventura	Gran Canaria	Tenerife	La Palma
Españoles	2.177.049	454.966	215.688	531.651	938.526	36.218
Ext. en vuelos nac.	273.505	28.942	12.834	82.683	148.068	978
Extranjeros	7.552.648	1.341.556	1.215.206	2.150.564	2.744.322	100.578
TOTAL TURISTAS	10.003.202	1.825.464	1.443.728	2.764.898	3.830.916	137.774
VAR %	Canarias	Lanzarote	Fuerteventura	Gran Canaria	Tenerife	La Palma
Españoles	-4,93%	-5,88%	8,18%	-1,14%	-7,71%	-31,03%
Ext. en vuelos nac.	-1,05%	-15,91%	-55,84%	0,15%	15,25%	-48,28%
Extranjeros	0,23%	1,00%	-1,00%	-0,65%	0,51%	19,31%
TOTAL TURISTAS	-0,97%	-1,11%	-0,84%	-0,72%	-1,16%	-0,67%
VAR TOTAL	Canarias	Lanzarote	Fuerteventura	Gran Canaria	Tenerife	La Palma
Españoles	-112.986	-28.404	16.300	-6.141	-78.443	-16.298
Ext. en vuelos nac.	-2.891	-5.474	-16.229	127	19.598	-913
Extranjeros	17.505	13303	-12336	-14179	14017	16278
TOTAL TURISTAS	-98.372	-20.575	-12.265	-20.193	-44.828	-933

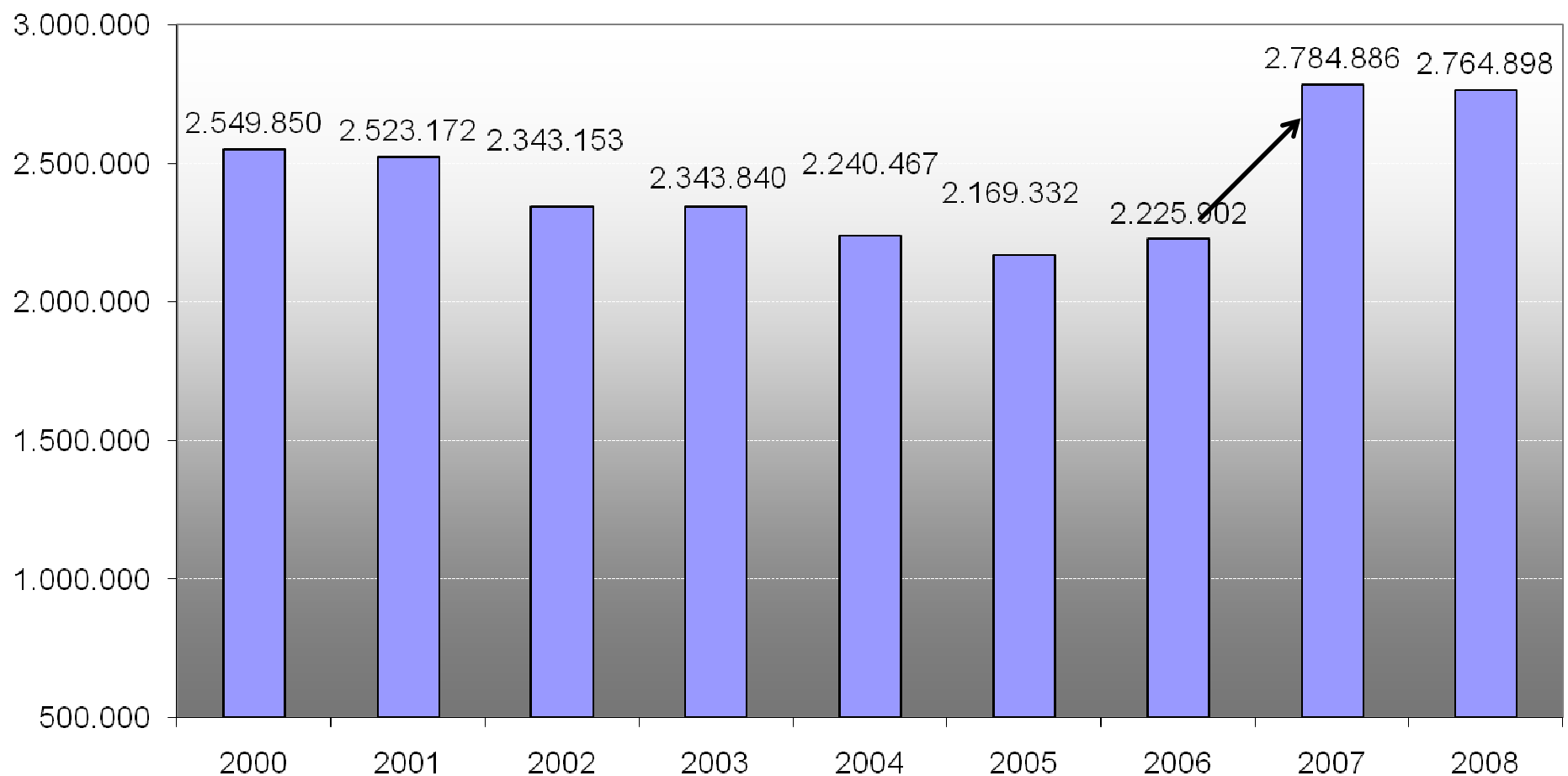


TURISTAS EN GRAN CANARIA. ACUMULADO ENERO-OCTUBRE DE 2008.

GRUPO DE DEMANDA	2007	2008	Var total	Var %
ALEMANIA	613.156	595.398	-17.758	-2,90%
AUSTRIA	30.448	32.020	1.572	5,16%
BELGICA	55.525	55.749	224	0,40%
DINAMARCA	94.926	95.897	971	1,02%
FEDERACION RUSA	0	168	168 -	
FINLANDIA	77.801	81.672	3.871	4,98%
FRANCIA	10.839	7.040	-3.799	-35,05%
REINO UNIDO	554.904	513.014	-41.890	-7,55%
HOLANDA	154.215	145.911	-8.304	-5,38%
IRLANDA	96.637	94.643	-1.994	-2,06%
ITALIA	25.362	19.814	-5.548	-21,88%
NORUEGA	151.462	172.471	21.009	13,87%
REPUBLICA CHECA	17.167	17.110	-57	-0,33%
POLONIA	5.879	10.119	4.240	72,12%
SUECIA	135.839	147.258	11.419	8,41%
SUIZA	52.074	72.579	20.505	39,38%
PORTUGAL	22.669	23.432	763	3,37%
LUXEMBURGO	11.404	10.483	-921	-8,08%
ISLANDIA	8.679	6.983	-1.696	-19,54%
OTROS PAISES	45.552	48.803	3.251	7,14%
ESPAÑA	537.792	531.651	-6.141	-1,14%
EXTR VUELOS NAC.	82.556	82.683	127	0,15%
TOTALES	2.784.886	2.764.898	-19.988	-0,72%



TURISTAS EXTRANJEROS EN GRAN CANARIA. ENERO-OCTUBRE. 2000-2008.



Importante: Los datos de 2007 y 2008 incluyen a turistas nacionales y a extranjeros llegados en vuelos nacionales

TURISTAS POR MESES EN GRAN CANARIA Y CANARIAS Acumulado Verano 2008

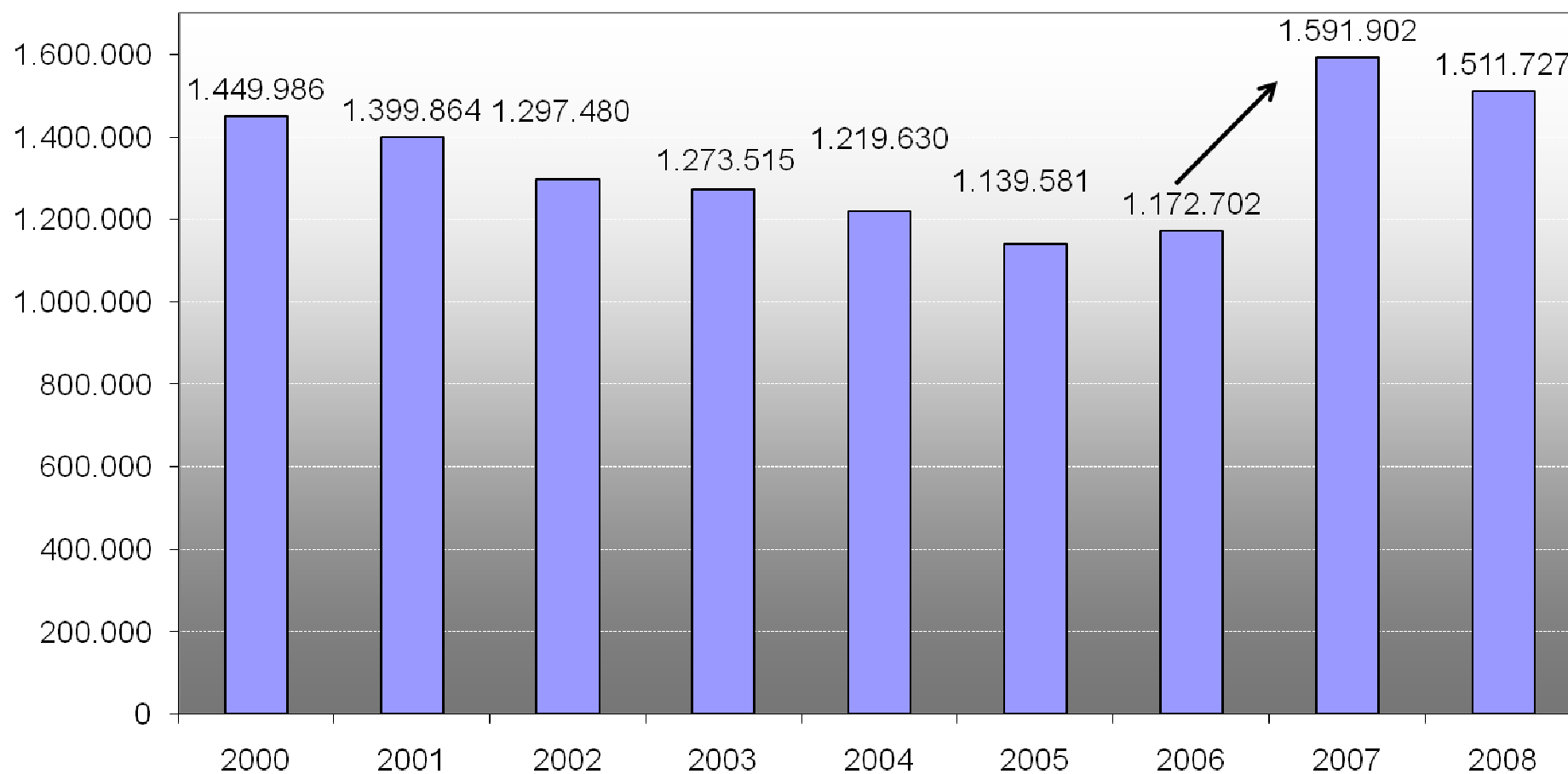
Total Acumulado	Canarias	Lanzarote	Fuerteventura	Gran Canaria	Tenerife	La Palma
Españoles	1487092	327512	156169	344190	632416	26805
Ext. en vuelos nac.	169086	14254	7418	53208	93408	798
Extranjeros	4082164	763218	733137	1114509	1420109	51023
TOTAL TURISTAS	5738342	1104984	896724	1511727	2145933	78626
ENERO-OCTUBRE	Canarias	Lanzarote	Fuerteventura	Gran Canaria	Tenerife	La Palma
Españoles	-8,93%	-8,30%	2,03%	-9,00%	-10,02%	-35,69%
Ext. en vuelos nac.	-9,60%	-44,84%	-58,38%	2,24%	3,73%	-45,53%
Extranjeros	-2,29%	-1,96%	-2,73%	-4,07%	-1,86%	38,02%
TOTAL TURISTAS	-4,33%	-4,86%	-3,01%	-5,04%	-4,19%	-1,85%
VAR TOTAL	Canarias	Lanzarote	Fuerteventura	Gran Canaria	Tenerife	La Palma
Españoles	-145812	-29629	3111	-34031	-70390	-14873
Ext. en vuelos nac.	-17956	-11589	-10405	1343	3362	-667
Extranjeros	-95818	-15287	-20557	-47178	-26851	14055
TOTAL TURISTAS	-259586	-56505	-27851	-79866	-93879	-1485



TURISTAS POR NACIONALIDAD EN GRAN CANARIA. VERANO 2007-2008.

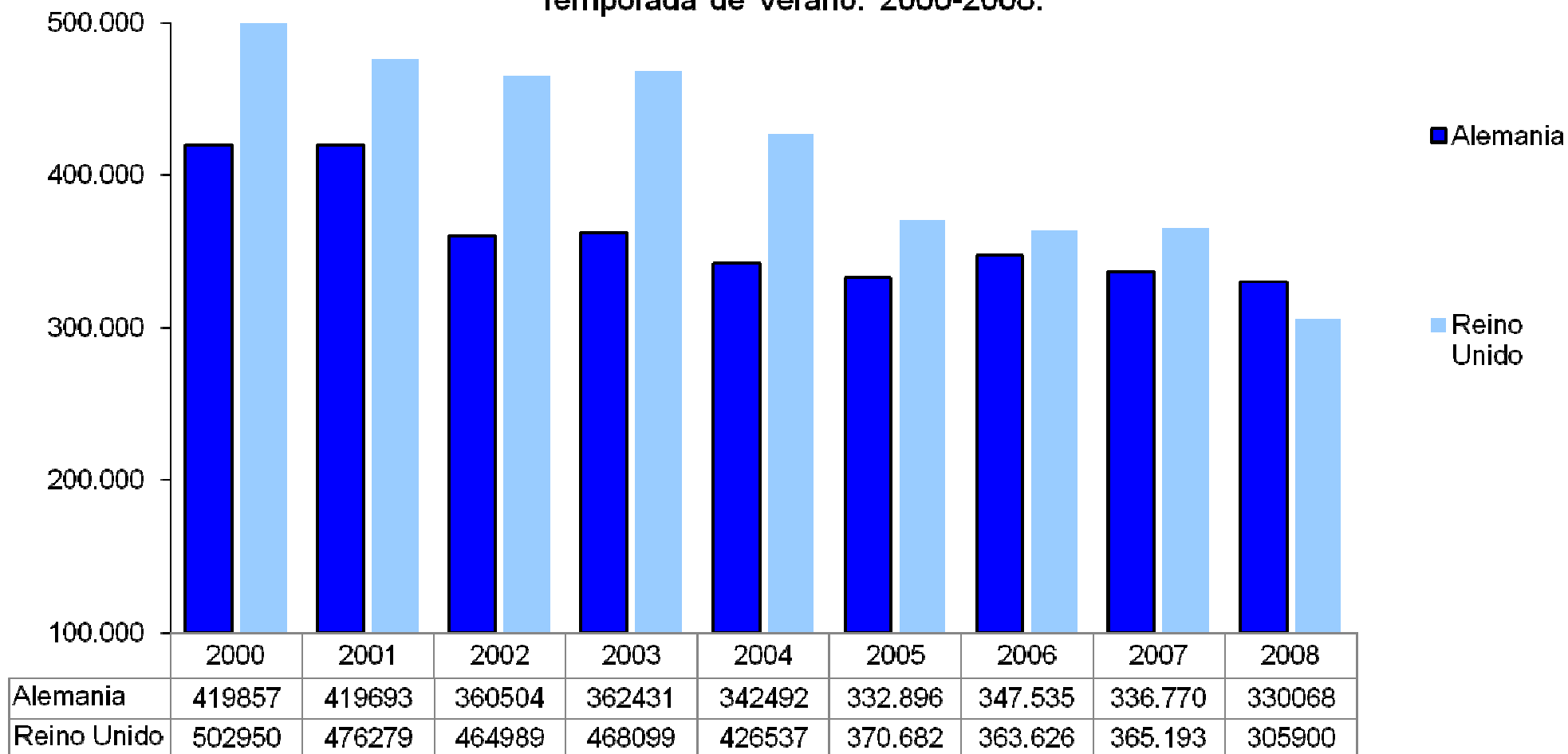
GRUPO DE DEMANDA	2007	2008	Var total	Var %
ALEMANIA	336.770	330.068	-6.702	-1,99%
AUSTRIA	20.000	17.452	-2.548	-12,74%
BELGICA	34.736	35.271	535	1,54%
DINAMARCA	26.904	25.816	-1.088	-4,04%
FINLANDIA	15.606	16.597	991	6,35%
FRANCIA	4.396	3.858	-538	-12,24%
REINO UNIDO	365.193	305.900	-59.293	-16,24%
HOLANDA	93.015	87.891	-5.124	-5,51%
IRLANDA	66.491	64.801	-1.690	-2,54%
ITALIA	10.911	10.297	-614	-5,63%
NORUEGA	49.552	61.897	12.345	24,91%
REPUBLICA CHECA	10.707	10.914	207	1,93%
POLONIA	4.453	7.547	3.094	69,48%
SUECIA	36.660	34.709	-1.951	-5,32%
SUIZA	33.286	46.440	13.154	39,52%
PORTUGAL	19.103	18.462	-641	-3,36%
LUXEMBURGO	7.564	7.161	-403	-5,33%
ISLANDIA	541	354	-187	-34,57%
OTROS PAISES	25.928	29.074	3.146	12,13%
ESPAÑA	378.221	344.190	-34.031	-9,00%
EXTR VUELOS NAC	51.865	53.028	1.163	2,24%
TOTALES	1.591.902	1.511.727	-80.175	-5,04%

TURISTAS EN GRAN CANARIA. VERANO. 2000-2008.



Importante: Los datos de 2007 y 2008 incluyen a turistas nacionales y a extranjeros llegados en vuelos nacionales

**Entrada de turistas en Gran Canaria. Reino Unido y Alemania.
Temporada de Verano. 2000-2008.**





ACTIVIDAD HOTELERA

Encuesta de Ocupación Hotelera. INE. Octubre de 2008 y acumulado 2008.

Mes			Octubre	Acumulado Ene-Oct
Viajeros	Españoles	Dato	45.595	562.033
		Var %	-25,36%	0,60%
	Extranjeros	Dato	121.597	1.150.843
		Var %	-0,55%	0,27%
Pernoctaciones	Españoles	Dato	162.621	2.073.088
		Var %	-26,02%	0,74%
	Extranjeros	Dato	933.467	9.333.904
		Var %	-1,47%	-0,53%
Grados de ocupación	Por plazas	Dato	67,31	70,92
		Var %	-2,76	-0,16
	Por plazas el fin de semana	Dato	68,20	72,17
		Var %	-3,16	0,34
	Por habitaciones	Dato	74,65	77,53
		Var %	-0,82	1,08
Estancia media	Total	Dato	6,56	6,67
		Var %	2,98%	-0,83%
Personal empleado	Total	Dato	9.242	9.338
		Var %	-1,65%	1,16%



ACTIVIDAD HOTELERA

Encuesta de Ocupación Extrahotelera. INE. Octubre de 2008 y acumulado 2008.

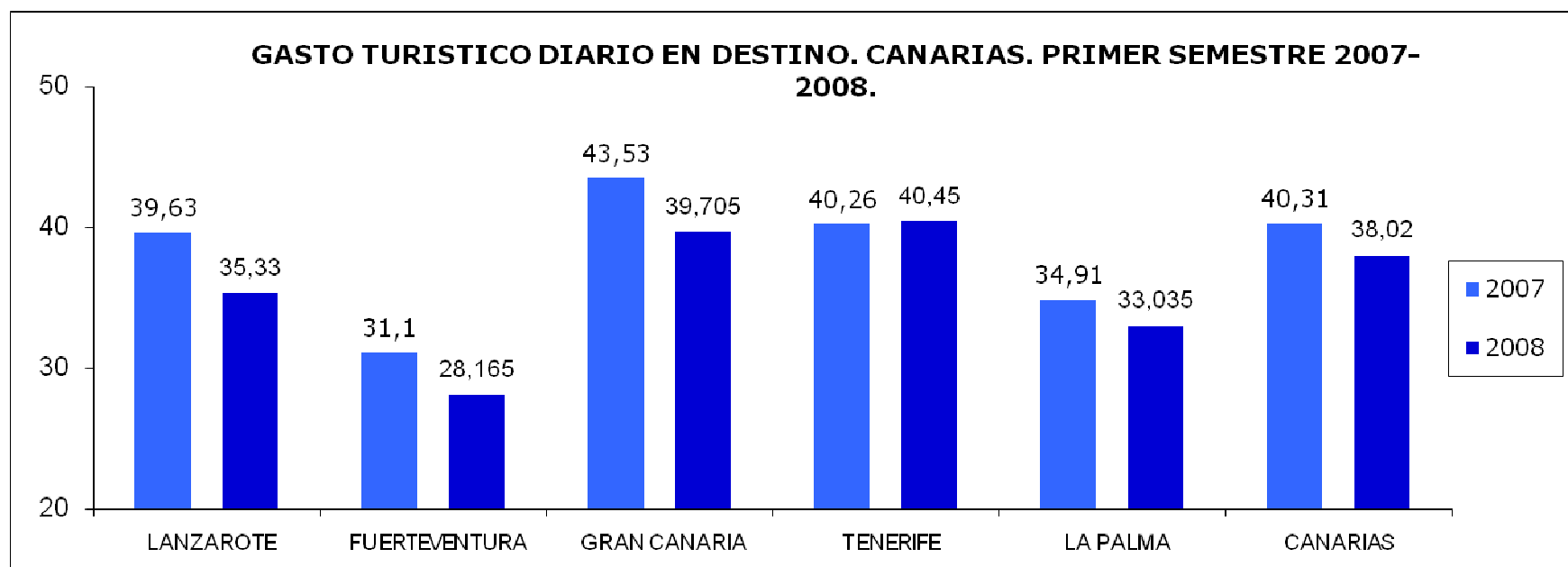
Meses y Acumulados			Octubre	Acumulado Ene-Oct
Viajeros	Españoles	Dato	15.923	275.053
		Var %	-17,85%	7,70%
	Extranjeros	Dato	98.897	932.292
		Var %	-11,87%	-7,05%
Pernoctaciones	Españoles	Dato	66.644	1.409.373
		Var %	-14,20%	10,71%
	Extranjeros	Dato	902.235	9.137.483
		Var %	-10,97%	-7,13%
	Estancia media	Dato	8,44	8,63
		Var %	1,81%	-0,85%
Capacidad	Plazas estimadas	Dato	68047	68414
		Var %	-3,14%	-2,20%
	Apartamentos est	Dato	21770	22043
		Var %	-3,98%	-1,84%
Grado de Ocupación	Por plazas	Dato	45,80	49,03
		Var %	-4,23	-1,96
	Por apartamentos	Dato	60,70	64,03
		Var %	-5,39	-3,30
Personal empleado		Dato	4288	4385
		Var %	-4,50%	-2,39%



GASTO Y ESTANCIA MEDIA

Gasto medio diario en Canarias. Primer semestre. 2007-2008.

Isla	Gasto total	Var % anual	Gasto en origen	Var % anual	Gasto en destino	Var % anual
Lanzarote	100,44	-1,20%	65,11	4,96%	35,33	-10,85%
Fuerteventura	97,25	-0,12%	69,08	4,26%	28,17	-9,44%
Gran Canaria	108,58	-0,14%	68,88	5,64%	39,71	-8,79%
Tenerife	106,14	2,24%	65,69	3,36%	40,45	0,47%
La Palma	97,99	5,15%	64,95	11,44%	33,04	-5,37%





Estancia media en Canarias. Primer semestre. 2007-2008. Var % anual

Lanzarote	8,45	-5,06%
Fuerteventura	9,19	-6,37%
Gran Canaria	8,89	-14,11%
Tenerife	8,70	-10,36%
La Palma	10,33	-8,10%
Canarias	8,80	-9,74%

