

ESTADÍSTICAS TURÍSTICAS POR ZONAS

Maspalomas 2016



ÍNDICE

	Página
Pernoctaciones en Maspalomas	3
Viajeros según núcleos de Maspalomas	7
Tarifa media diaria y estancia media en Maspalomas	11
Ocupación por plazas y habitaciones en Maspalomas	13

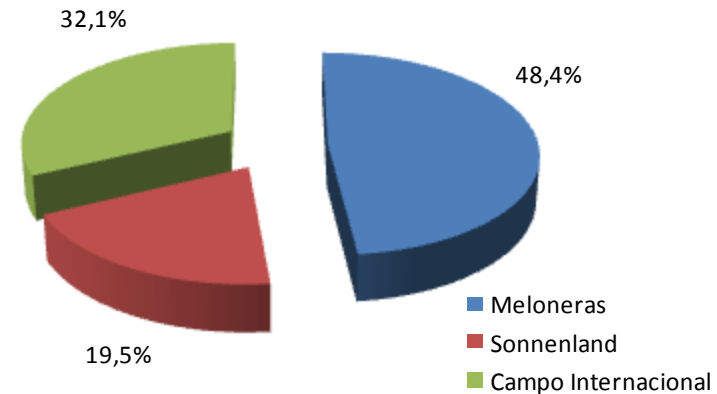
Esta zona turística incluye los núcleos de Meloneras, Sonnenland y Campo Internacional.

Pernoctaciones en Maspalomas

Pernoctaciones en Maspalomas. 2016

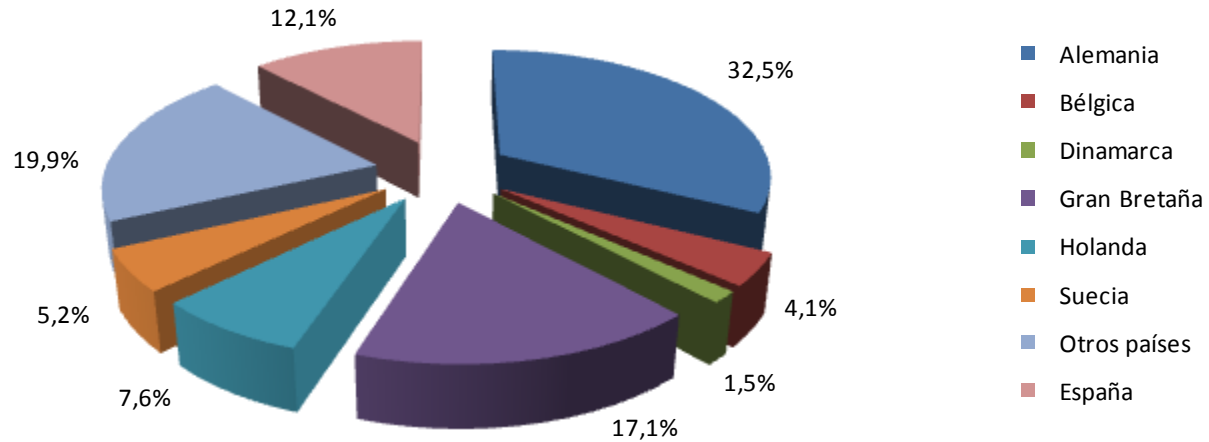
PERNOCTACIONES	2015	2016	Var. 15-16	Var. (%) 15-16
Meloneras	3.387.959	3.469.571	81.612	2,41%
Sonnenland	1.244.176	1.400.223	156.047	12,54%
Campo Internacional	2.103.466	2.305.812	202.346	9,62%
Total Maspalomas	6.735.601	7.175.606	440.005	6,53%

Total Gran Canaria	Total Maspalomas	Cuota
31.200.844	7.175.606	23,00%

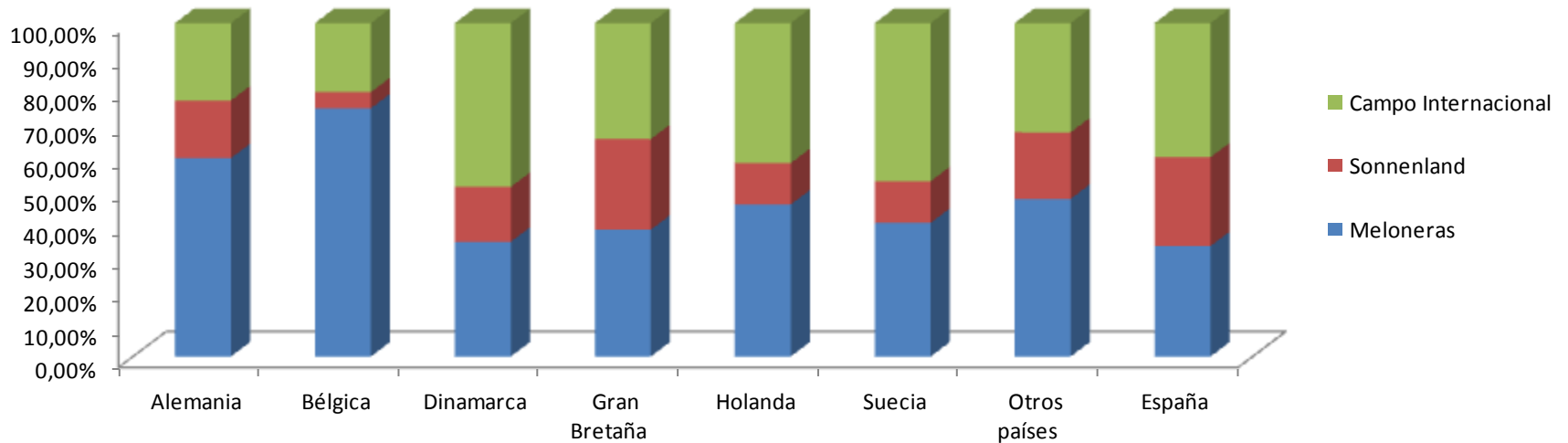


PERNOCTACIONES POR NACIONALIDADES	Total Maspalomas	Meloneras	Sonnenland	Campo Internacional
Alemania	2.329.846	59,48%	17,31%	23,21%
Bélgica	291.838	74,44%	4,85%	20,71%
Dinamarca	105.190	34,41%	16,47%	49,12%
Gran Bretaña	1.230.445	38,02%	27,18%	34,80%
Holanda	547.792	45,58%	12,42%	42,00%
Suecia	373.570	40,09%	12,49%	47,42%
Otros países	1.428.208	47,27%	19,97%	32,76%
España	868.717	33,16%	26,60%	40,25%
Total	7.175.606	48,35%	19,51%	32,13%

Pernoctaciones por nacionalidades. Total Maspalomas



Pernoctaciones por nacionalidades. Por núcleo turístico

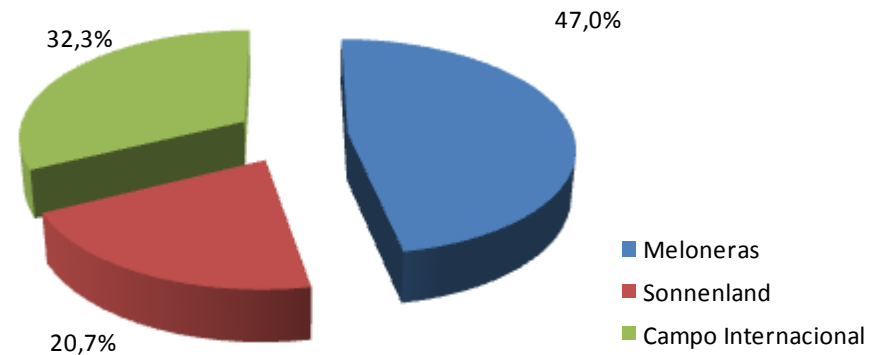


Viajeros según núcleos de Maspalomas

Viajeros según núcleos de Maspalomas

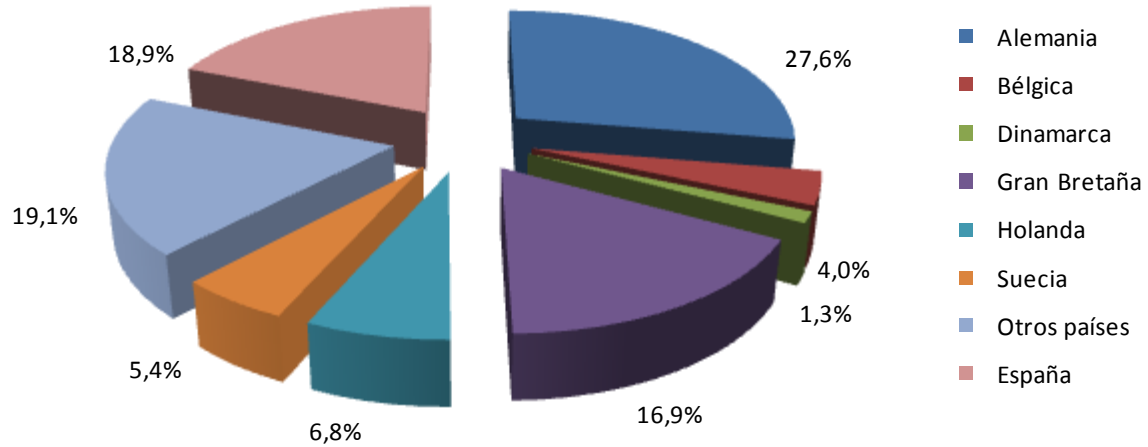
VIAJEROS ENTRADOS	2015	2016	Var. 15-16	Var. (%) 15-16
Meloneras	402.221	397.322	-4.899	-1,22%
Sonnenland	128.773	174.562	45.789	35,56%
Campo Internacional	257.246	273.123	15.877	6,17%
Total Maspalomas	788.240	845.007	56.767	7,20%

Total Gran Canaria	Total Maspalomas	Cuota
3.968.699	845.007	21,29%

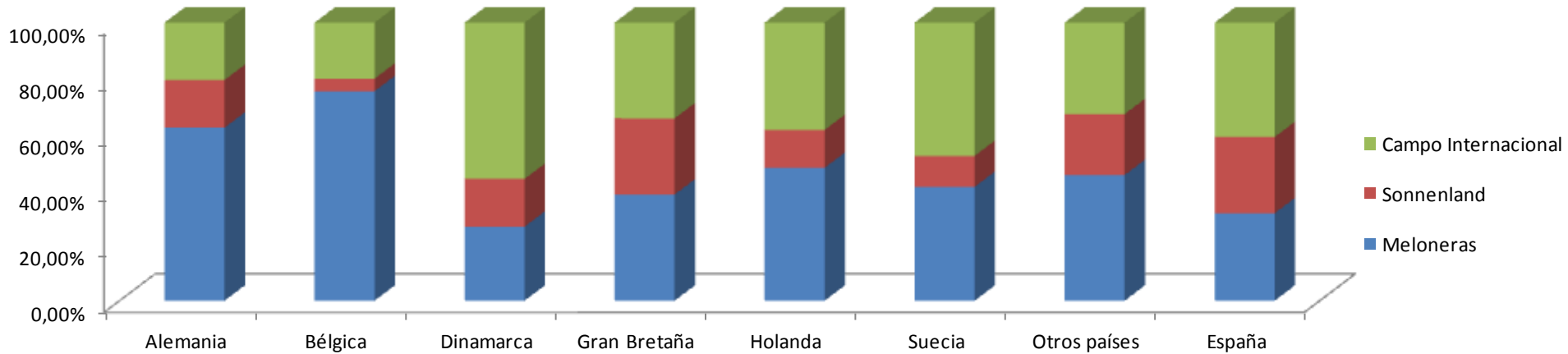


VIAJEROS POR NACIONALIDADES	Total Maspalomas	Meloneras	Sonnenland	Campo Internacional
Alemania	233.473	62,22%	17,16%	20,62%
Bélgica	33.563	75,35%	4,50%	20,14%
Dinamarca	11.257	26,62%	17,18%	56,20%
Gran Bretaña	142.454	38,18%	27,38%	34,44%
Holanda	57.837	47,79%	13,63%	38,58%
Suecia	45.230	40,94%	11,14%	47,92%
Otros países	161.793	45,17%	21,93%	32,91%
España	159.400	31,47%	27,38%	41,15%
Total	845.007	47,02%	20,66%	32,32%

Viajeros por nacionalidades. Total Maspalomas



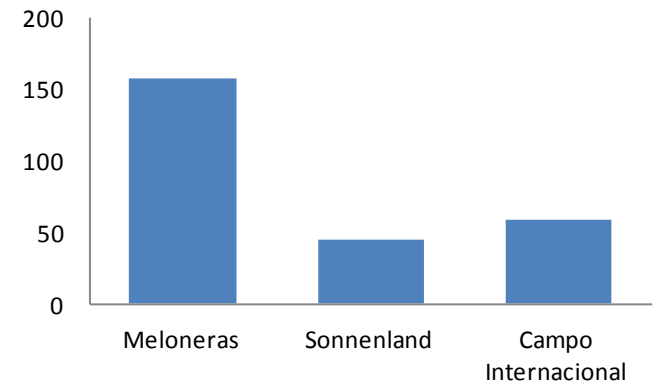
Viajeros por nacionalidades. Por núcleo turístico



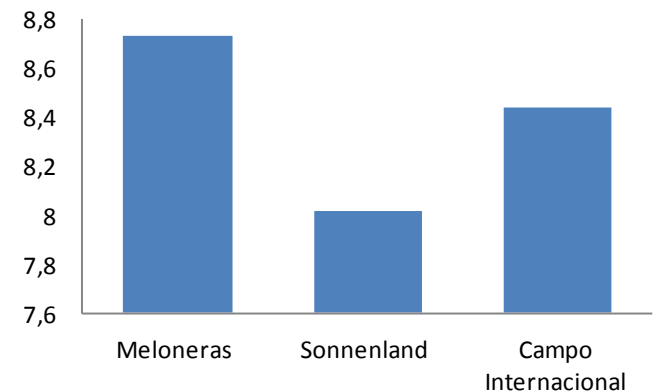
Tarifa media diaria y estancia media en Maspalomas

Tarifa media diaria y estancia media en Maspalomas

TARIFA MEDIA DIARIA (€)	2015	2016	Var. 15-16	Var. (%) 15-16
Meloneras	152,65	157,63	4,98	3,26%
Sonnenland	45,06	44,95	-0,11	-0,24%
Campo Internacional	58,73	58,89	0,16	0,27%
Total Maspalomas	105,31	104,79	-0,52	-0,49%
Gran Canaria	76,15	78,58	2,43	3,19%



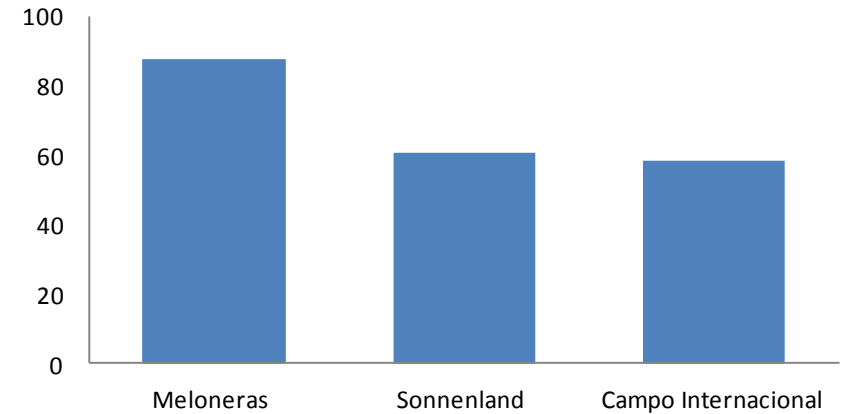
ESTANCIA MEDIA (días)	2015	2016	Var. 15-16
Meloneras	8,42	8,73	0,31
Sonnenland	9,66	8,02	-1,64
Campo Internacional	8,18	8,44	0,26
Total Maspalomas	8,55	8,49	-0,06
Gran Canaria	7,88	7,86	-0,02



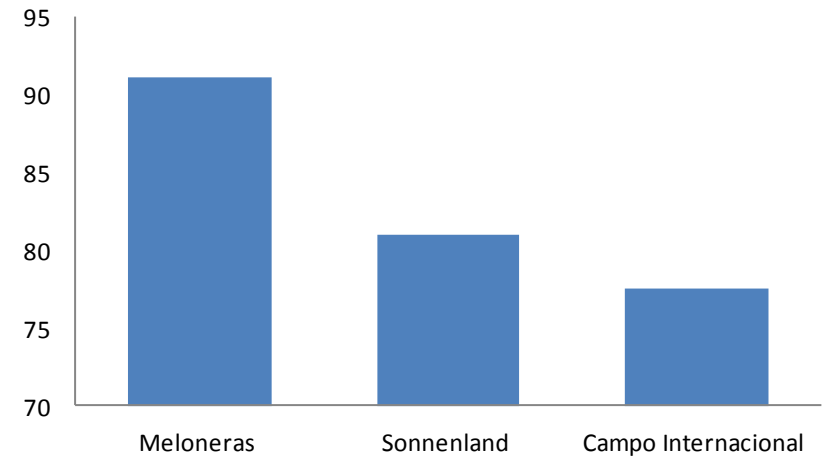
Ocupación por plazas y habitaciones en Maspalomas

Ocupación por plazas y habitaciones en Maspalomas

OCUPACIÓN POR PLAZAS	2015	2016	Var. 15-16
Meloneras	86,12%	88,11%	1,99
Sonnenland	54,92%	61,06%	6,14
Campo Internacional	52,41%	58,43%	6,02
Total Maspalomas	65,95%	70,51%	4,56
Gran Canaria	58,72%	65,34%	6,62



OCUPACIÓN POR HABITACIONES	2015	2016	Var. 15-16
Meloneras	87,18%	91,17%	3,99
Sonnenland	65,45%	81,08%	15,63
Campo Internacional	66,48%	77,59%	11,11
Total Maspalomas	75,63%	84,47%	8,84
Gran Canaria	71,1%	79,68%	8,58





GranCanaria
Patronato de Turismo