

ESTADÍSTICAS TURÍSTICAS POR ZONAS

Mogán 2016

ÍNDICE

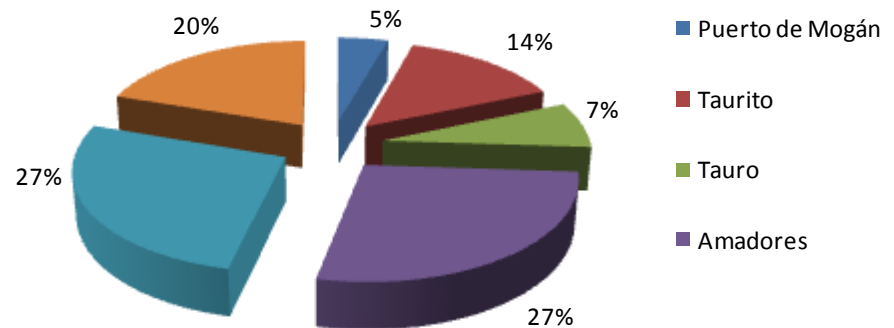
	Página
Pernoctaciones en Mogán	3
Viajeros según núcleos de Mogán	7
Tarifa media diaria y estancia media en Mogán	11
Ocupación por plazas y habitaciones en Mogán	13

Pernoctaciones en Mogán

Pernoctaciones en Mogán. 2016

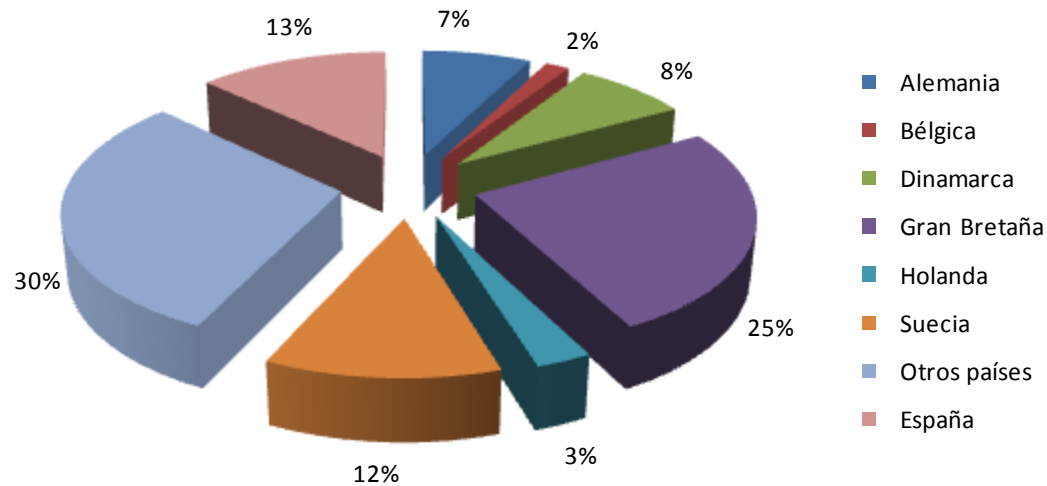
PERNOCTACIONES	2015	2016	Var. 15-16	Var. (%) 15-16
Puerto de Mogán	405.566	360.817	-44.749	-11,03%
Taurito	961.955	1.147.838	185.883	19,32%
Tauro	559.269	598.658	39.389	7,04%
Amadores	2.052.922	2.219.110	166.188	8,10%
Puerto Rico	2.053.190	2.163.204	110.014	5,36%
Patalavaca - Arguineguín	1.328.404	1.605.471	277.067	20,86%
Total Mogán	7.361.306	8.095.098	733.792	9,97%

Total Gran Canaria	Total Mogán	Cuota
31.200.844	8.095.098	25,95%

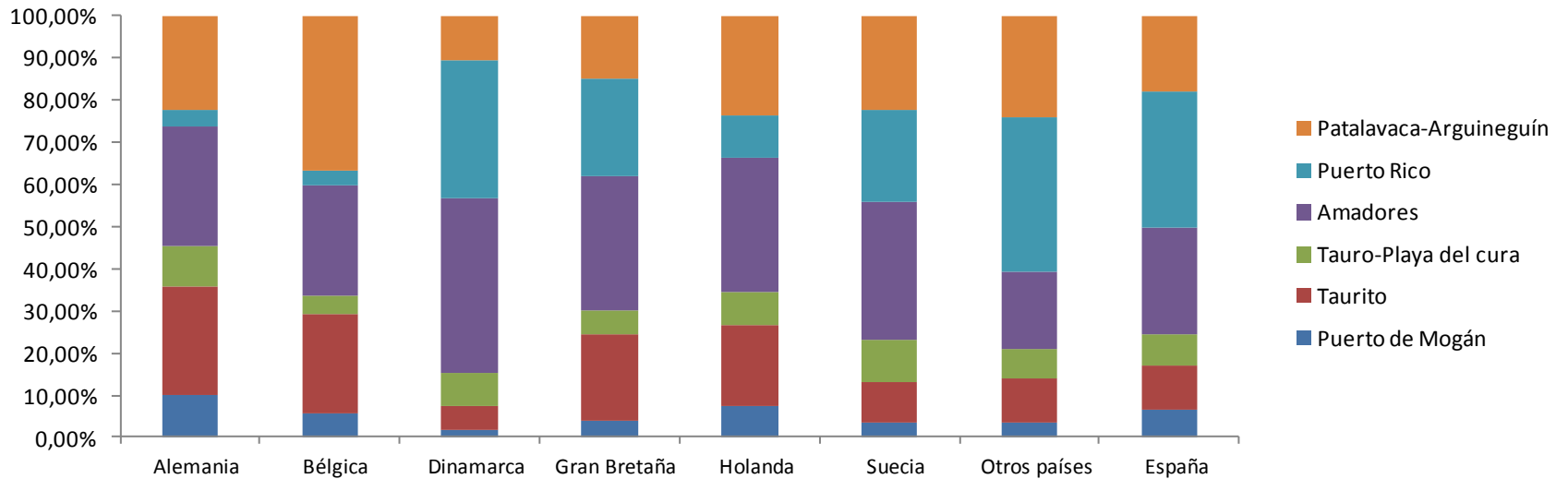


PERNOCTACIONES POR NACIONALIDADES	Total Mogán	Puerto de Mogán	Taurito	Tauro	Amadores	Puerto Rico	Patalavaca - Arguineguín
Alemania	605.564	10,24%	25,41%	9,88%	28,09%	3,88%	22,49%
Bélgica	133.690	5,67%	23,57%	4,30%	26,45%	3,34%	36,66%
Dinamarca	634.936	1,65%	5,69%	7,92%	41,53%	32,73%	10,48%
Gran Bretaña	2.059.125	3,87%	20,59%	5,81%	31,75%	22,92%	15,06%
Holanda	226.088	7,21%	19,35%	7,71%	32,02%	10,25%	23,46%
Suecia	946.372	3,45%	9,69%	9,82%	32,92%	21,96%	22,16%
Otros países	2.431.102	3,36%	10,60%	7,16%	18,19%	36,44%	24,24%
España	1.058.221	6,65%	10,32%	7,43%	25,50%	32,01%	18,09%
Total	8.095.098	4,46%	14,18%	7,40%	27,41%	26,72%	19,83%

Pernoctaciones por nacionalidades. Total Mogán



Pernoctaciones por nacionalidades. Por núcleo turístico

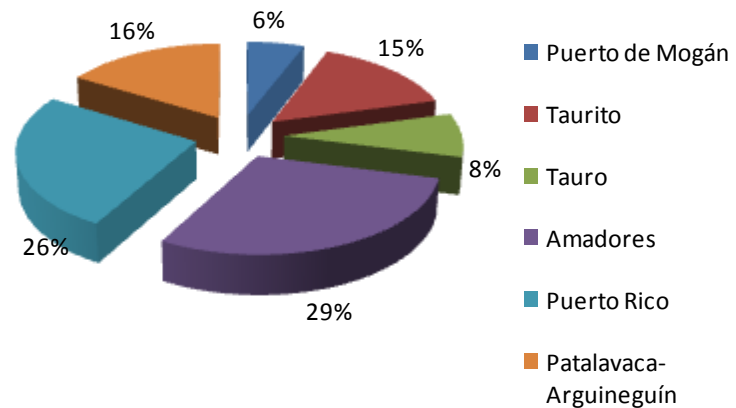


Viajeros según núcleos de Mogán

Viajeros según núcleos de Mogán

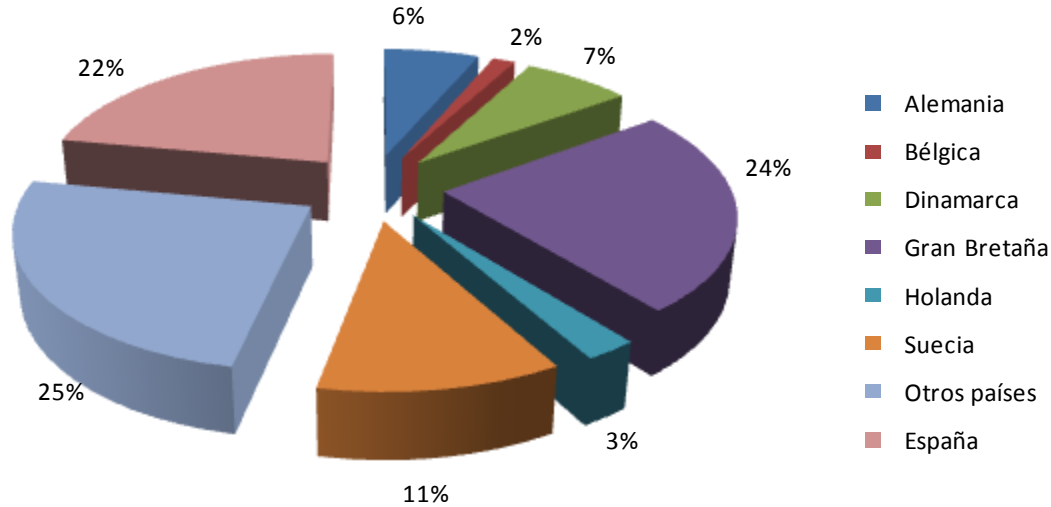
VIAJEROS	2015	2016	Var. 15-16	Var. (%) 15-16
Puerto de Mogán	55.887	57.680	1.793	3,21%
Taurito	123.673	146.652	22.979	18,58%
Tauro	74.942	81.059	6.117	8,16%
Amadores	258.921	287.115	28.194	10,89%
Puerto Rico	246.862	251.997	5.135	2,08%
Patalavaca-Arguineguín	139.138	160.713	21.575	15,51%
Total Mogán	899.423	985.216	85.793	9,54%

Total Gran Canaria	Total Mogán	Cuota
3.968.699	985.216	24,82%

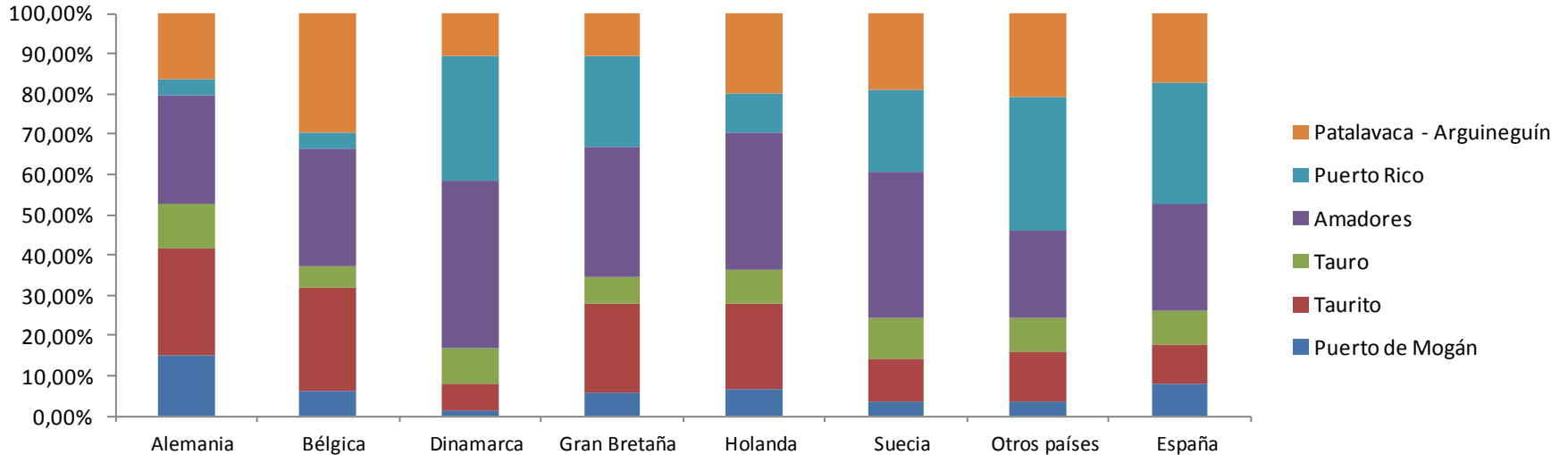


VIAJEROS POR NACIONALIDADES	Total Mogán	Puerto de Mogán	Taurito	Tauro	Amadores	Puerto Rico	Patalavaca - Arguineguín
Alemania	62.661	14,91%	26,83%	10,82%	26,95%	4,19%	16,30%
Bélgica	14.843	6,33%	25,61%	5,29%	29,26%	3,75%	29,75%
Dinamarca	70.858	1,40%	6,47%	8,85%	41,62%	31,13%	10,53%
Gran Bretaña	238.656	5,95%	22,16%	6,32%	32,39%	22,70%	10,48%
Holanda	24.703	6,91%	21,11%	8,39%	34,11%	9,52%	19,97%
Suecia	111.966	3,56%	10,83%	10,02%	36,26%	20,52%	18,81%
Otros países	244.424	3,77%	12,23%	8,43%	21,49%	33,42%	20,66%
España	217.105	7,96%	9,83%	8,40%	26,51%	30,19%	17,10%
Total	985.216	5,85%	14,89%	8,23%	29,14%	25,58%	16,31%

Viajeros por nacionalidades. Total Mogán



Viajeros por nacionalidades. Por núcleo turístico



Fuente: Istac, metodología 2009-2016

Tarifa media diaria y estancia media en Mogán

Tarifa media diaria y estancia media en Mogán

TARIFA MEDIA DIARIA (€)	2015	2016	Var. 15-16	Var. (%) 15-16
Puerto de Mogán	70,53	75,54	5,01	7,10%
Taurito	65,58	68,29	2,71	4,13%
Tauro	52,87	52,97	0,1	0,19%
Amadores	69,17	68,01	-1,16	-1,68%
Puerto Rico	57,23	57,72	0,49	0,86%
Patalavaca-Arguineguín	59,35	57,99	-1,36	-2,29%
Total Mogán	62,68	62,92	0,24	0,38%
Gran Canaria	76,15	78,58	2,43	3,19%

ESTANCIA MEDIA (días)	2015	2016	Var. 15-16
Puerto de Mogán	7,26	6,26	-1
Taurito	7,78	7,83	0,05
Tauro	7,46	7,39	-0,07
Amadores	7,93	7,73	-0,2
Puerto Rico	8,32	8,58	0,26
Patalavaca-Arguineguín	9,55	9,99	0,44
Total Mogán	8,18	8,22	0,04
Gran Canaria	7,88	7,86	-0,02

Ocupación por plazas y habitaciones en Mogán

Ocupación por plazas y habitaciones en Mogán

OCUPACIÓN POR PLAZAS	2015	2016	Var. 15-16
Puerto de Mogán	57,33%	56,17%	-1,16
Taurito	80,08%	96,14%	16,06
Tauro	44%	49,06%	5,06
Amadores	60,62%	67,83%	7,21
Puerto Rico	49,98%	51,52%	1,54
Patalavaca-Arguineguín	78,74%	82,79%	4,05
Total Mogán	59,55%	64,94%	5,39
Gran Canaria	58,72%	65,34%	6,62

OCUPACIÓN POR HABITACIONES	2015	2016	Var. 15-16
Puerto de Mogán	76,32%	81,12%	4,8
Taurito	83,24%	91,66%	8,42
Tauro	66,12%	67,42%	1,3
Amadores	75,35%	80,77%	5,42
Puerto Rico	62,46%	67,94%	5,48
Patalavaca-Arguineguín	79,63%	81,3%	1,67
Total Mogán	71,97%	76,92%	4,95
Gran Canaria	71,1%	79,68%	8,58



GranCanaria
Patronato de Turismo