

# Percepción turística global

## Índice global (Hotel, Producto, Seguridad y Clima) - Gran Canaria y Competidores

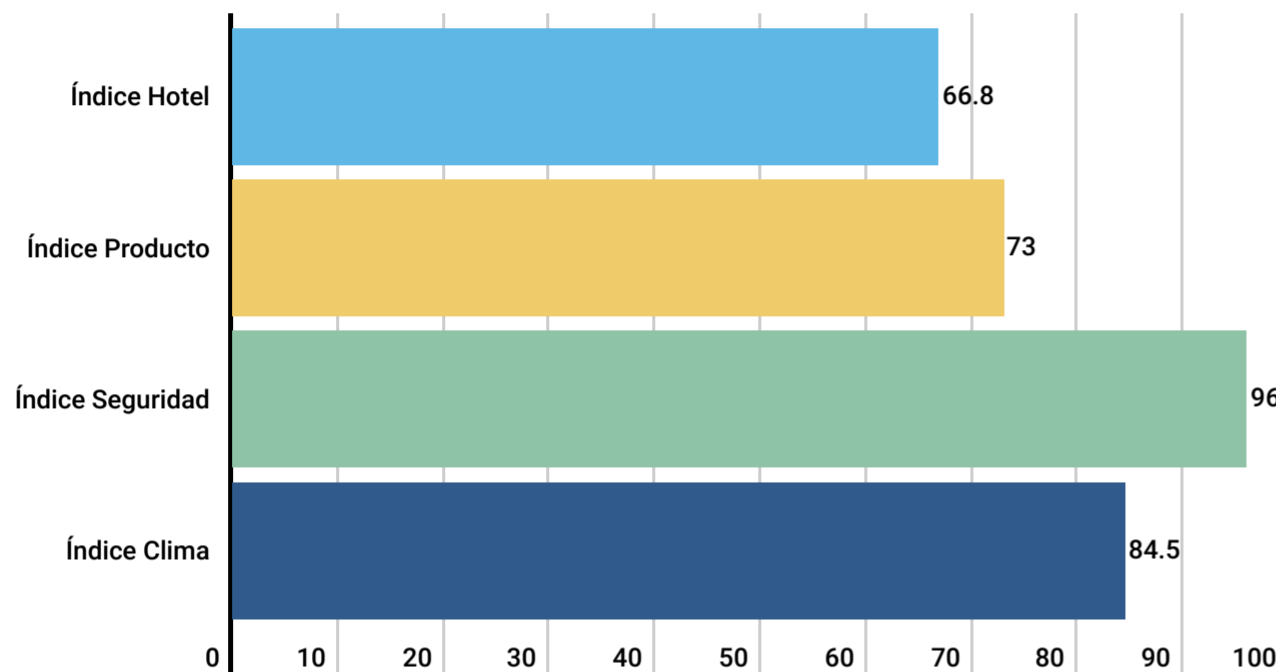
### Gran Canaria



81,47  
Índice Global



4,8%  
Variación interanual



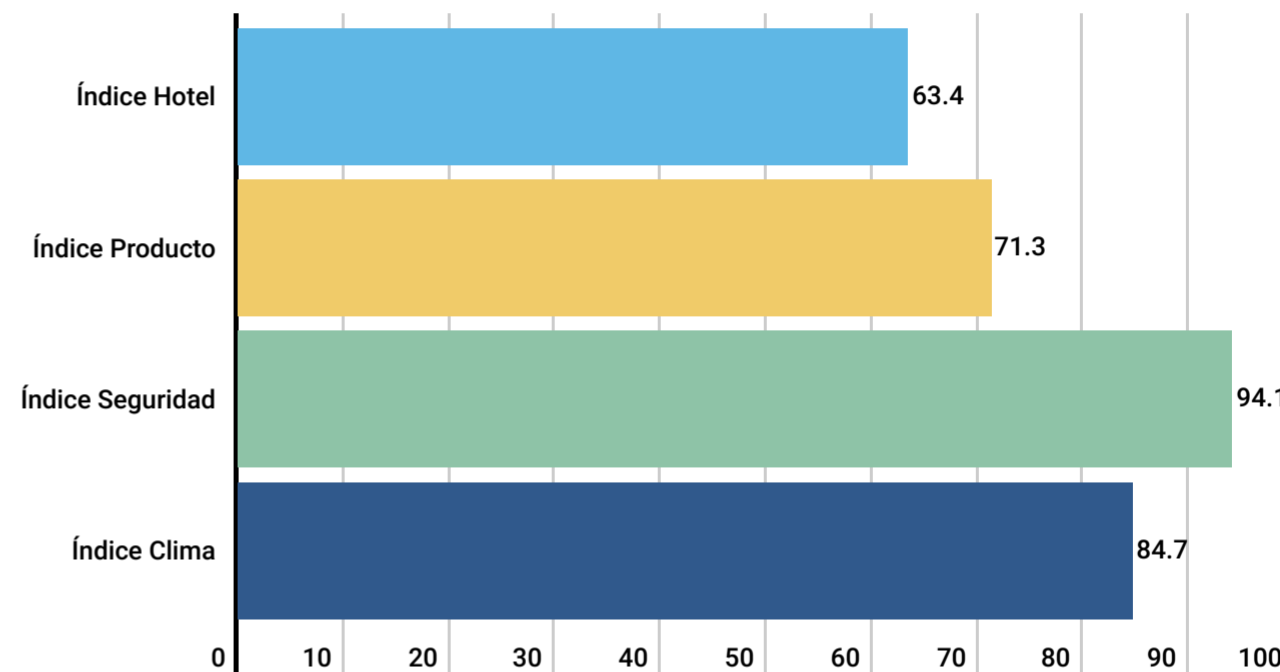
### Tenerife



77,53  
Índice Global



2,4%  
Variación interanual



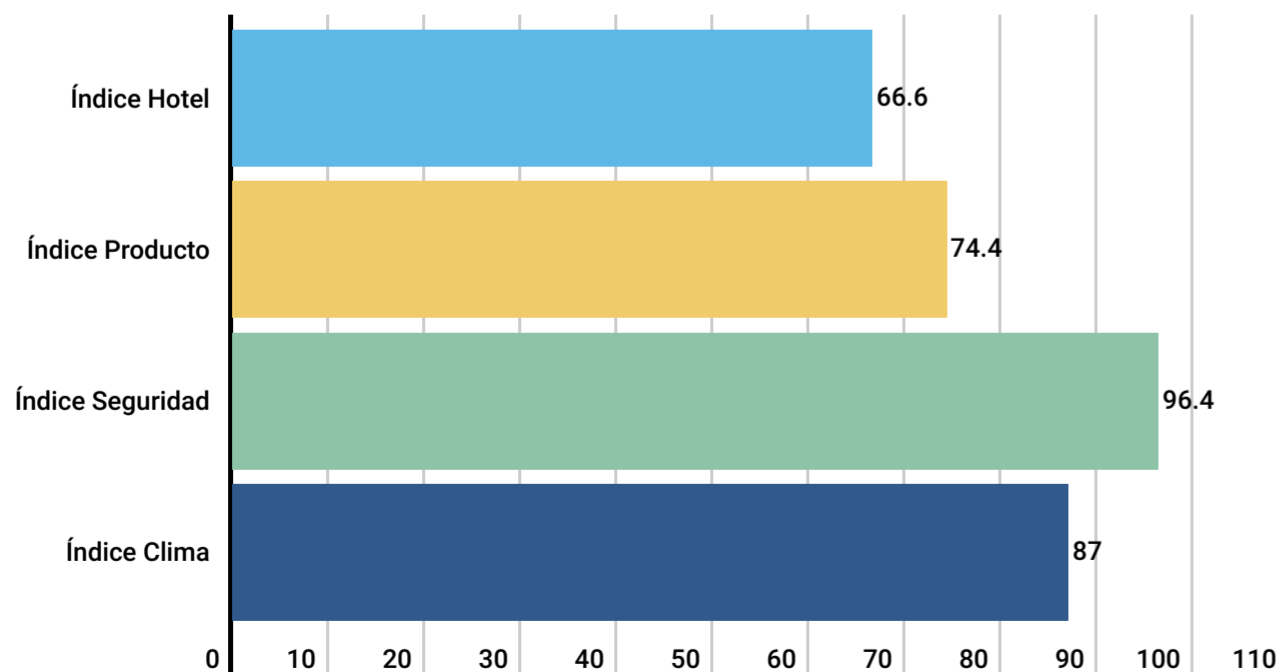
### Islas Baleares



82,38  
Índice Global



3,5%  
Variación interanual



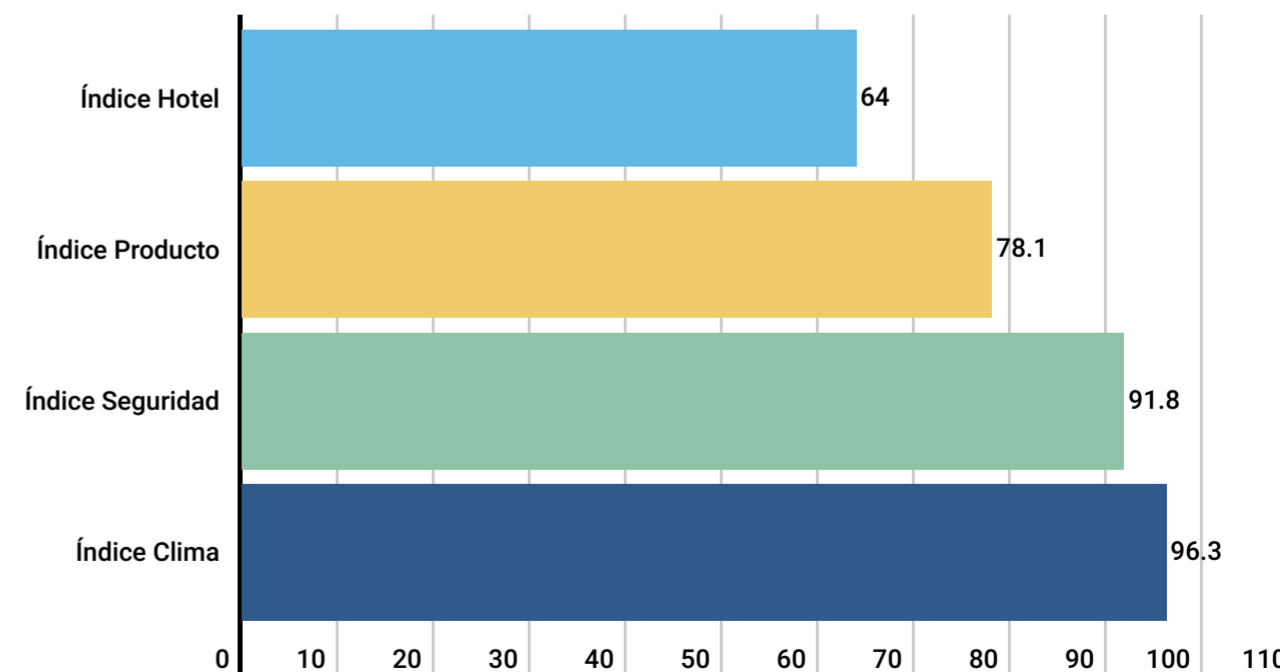
### Antalya



81,97  
Índice Global



2,4%  
Variación interanual



Datos actualizados el 05 de enero de 2023.

Estos índices recogen los datos obtenidos del 3 de enero de 2022 al 1 de enero de 2023. La variación hace referencia a la comparación entre los datos obtenidos para el periodo especificado anteriormente y los datos del mismo periodo del año anterior.

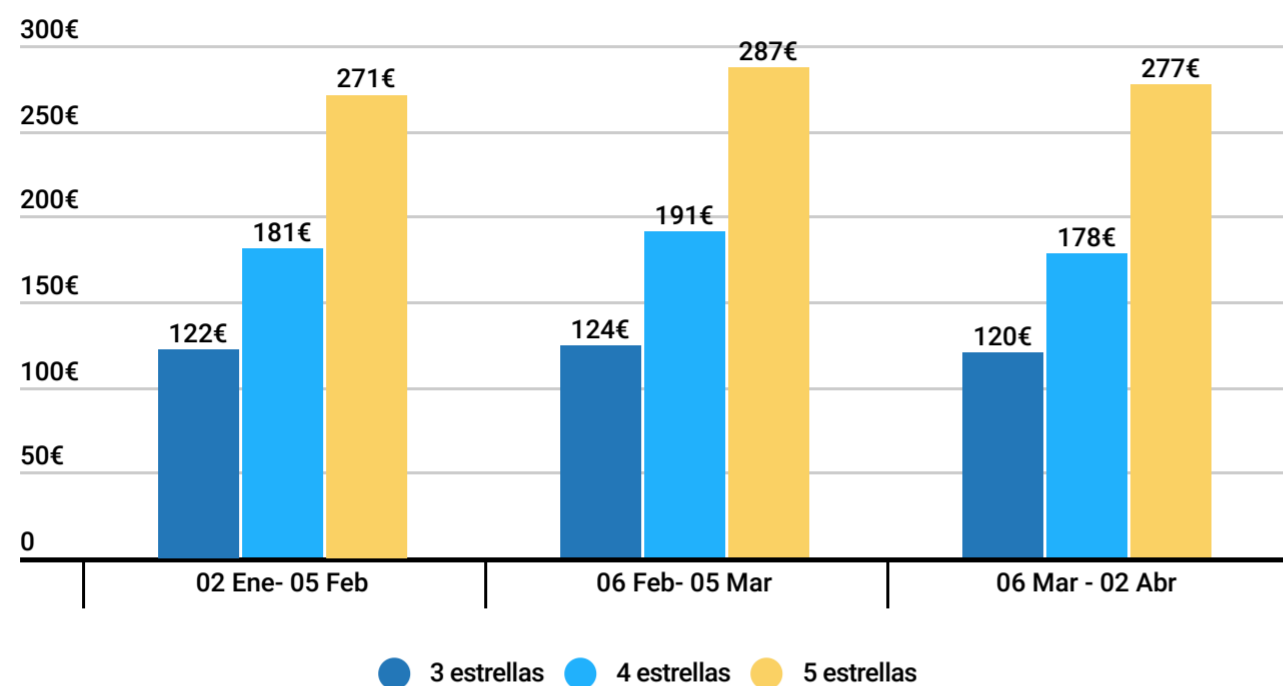
Nota: El índice de percepción turística global mide el nivel general, de 0 a 100, de la satisfacción del visitante con el destino. Combina los índices de hotel, producto, seguridad y clima.

Fuente: [Mabrian](#).

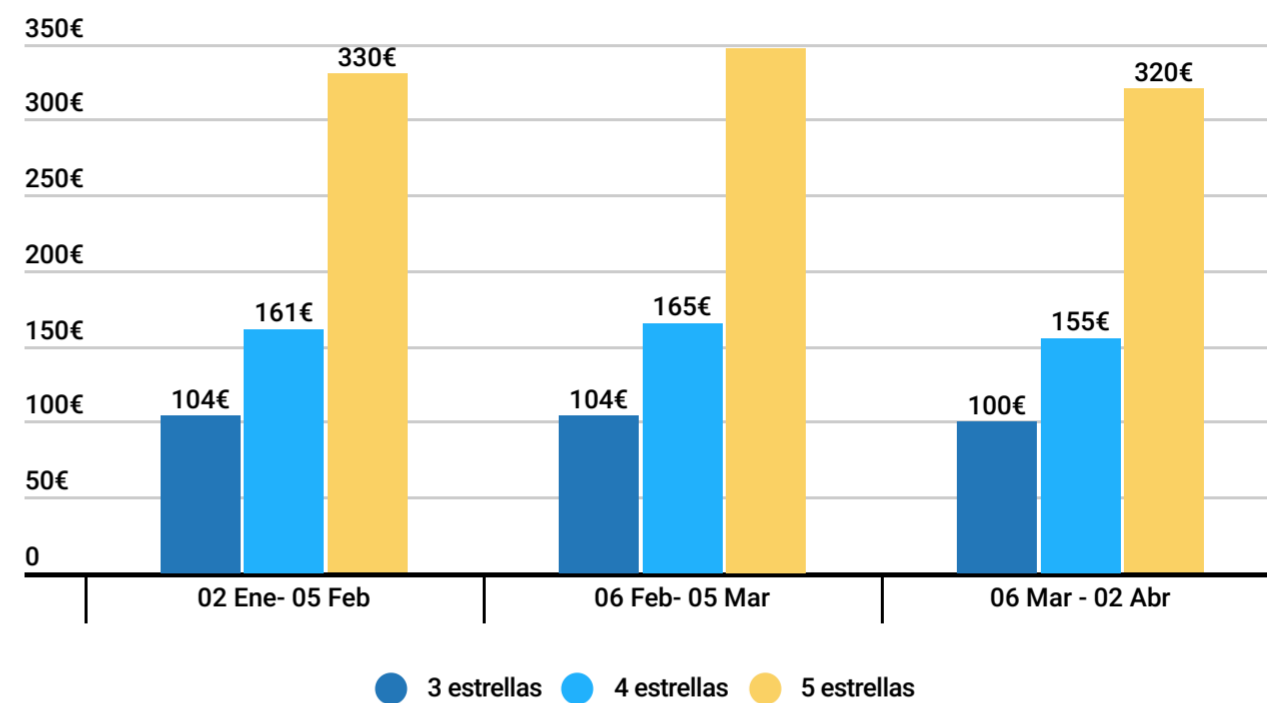
# Alojamiento

## Estimación de precios de hoteles por categoría - Gran Canaria y Competidores

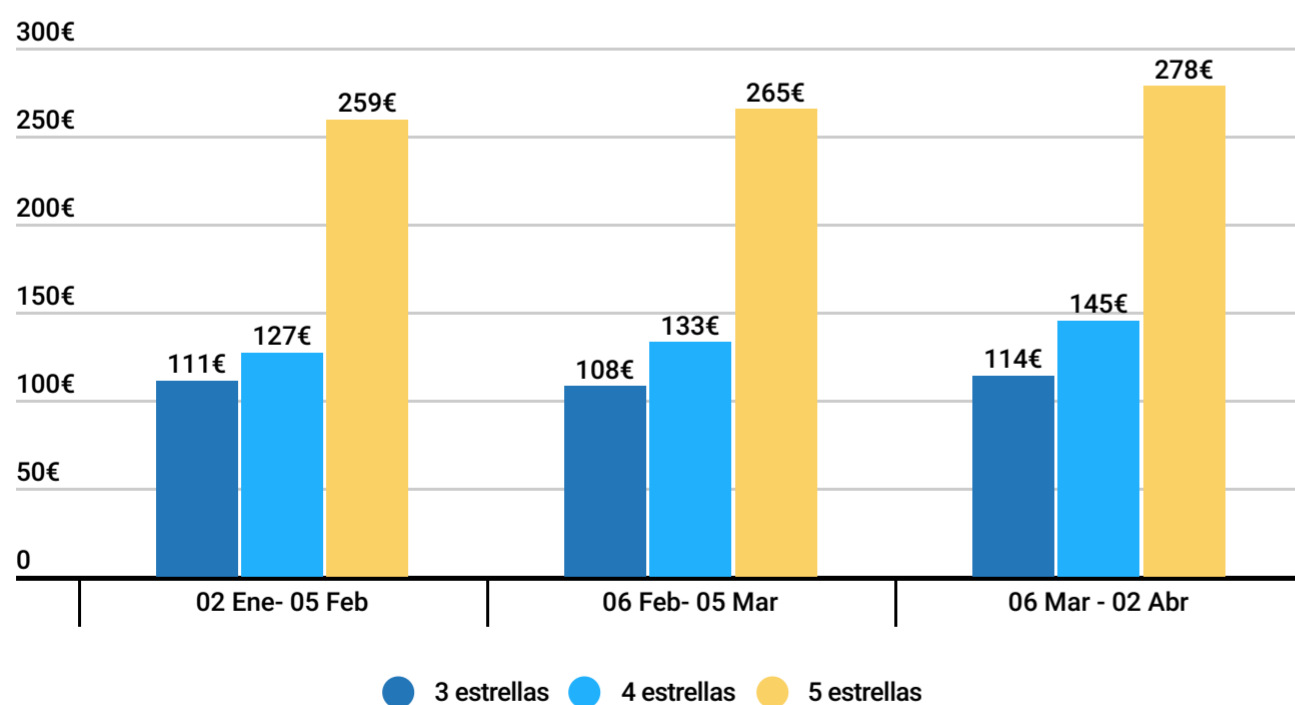
### Gran Canaria



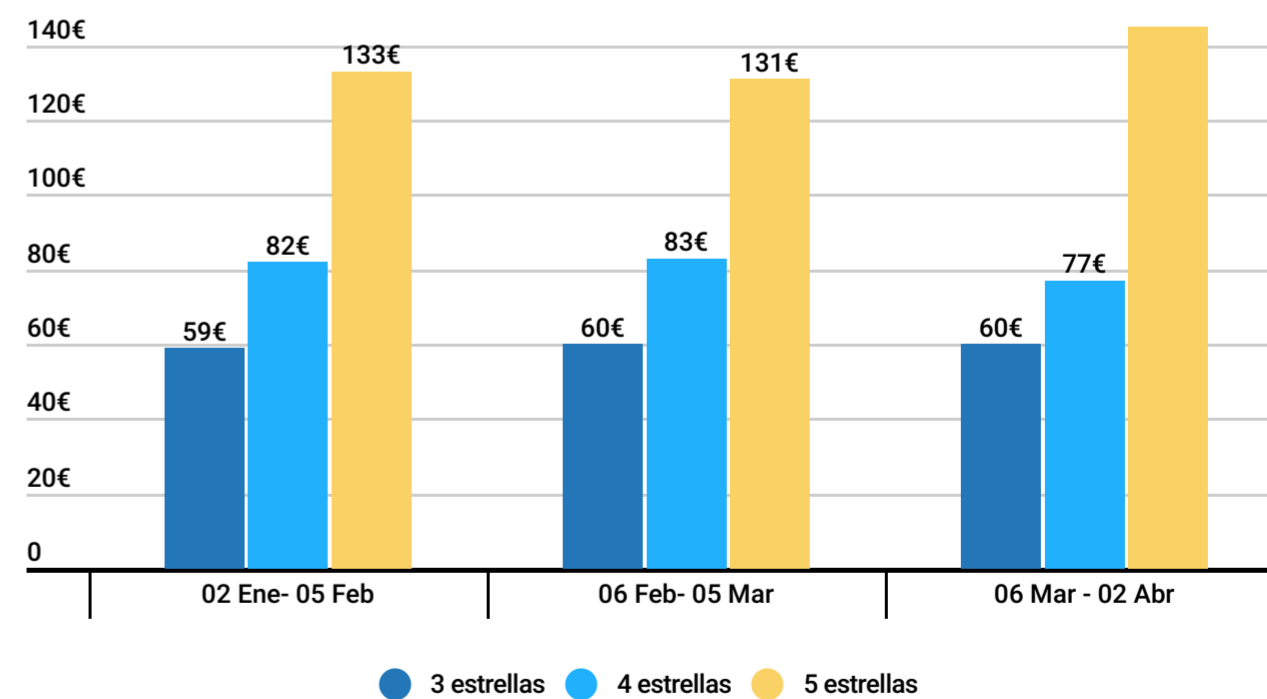
### Tenerife



### Islas Baleares



### Antalya



Datos actualizados el 05 de enero de 2023.

**Nota:** Los datos hacen referencia al precio medio mínimo de una noche para el fin de semana en habitación doble en régimen estándar, para cada categoría. Los precios para el mes del 1er periodo (02 Ene- 05 Feb) son con una anticipación de 2 meses, los del 2do periodo (06 Feb- 05 Mar) de 3 meses, y los del 3er periodo (06 Mar - 02 Abr), de 6 meses.

# Alojamiento

## Reviews hoteleras - Gran Canaria y Competidores

### Gran Canaria

Índice de satisfacción hotelera por categorías



● 3 estrellas ● 4 estrellas ● 5 estrellas

Opiniones 3 estrellas: 76.397 / 4 estrellas: 41.799 / 5 estrellas: 9.549

### Tenerife

Índice de satisfacción hotelera por categorías



● 3 estrellas ● 4 estrellas ● 5 estrellas

Opiniones 3 estrellas: 85.531 / 4 estrellas: 69.355 / 5 estrellas: 22.500

### Islas Baleares

Índice de satisfacción hotelera por categorías



● 3 estrellas ● 4 estrellas ● 5 estrellas

Opiniones 3 estrellas: 232.837 / 4 estrellas: 178.845 / 5 estrellas: 29.605

### Antalya

Índice de satisfacción hotelera por categorías



● 3 estrellas ● 4 estrellas ● 5 estrellas

Opiniones 3 estrellas: 17.128 / 4 estrellas: 14.667 / 5 estrellas: 36.375

Datos actualizados el 05 de enero de 2023.

Los datos de las reviews hoteleras pertenecen al periodo del 03 de enero de 2022 al 01 de enero de 2023.

**Nota:** Los datos muestran el índice de satisfacción hotelera calculados mediante el análisis semántico del texto de la valoración a través de técnicas de procesamiento natural del lenguaje. Se tomaron como fuente comentarios de usuarios de TripAdvisor, Booking y Expedia.

Fuente: [Mabrian](#).