

Percepción turística global

Índice global (Hotel, Producto, Seguridad y Clima) - Gran Canaria y Competidores

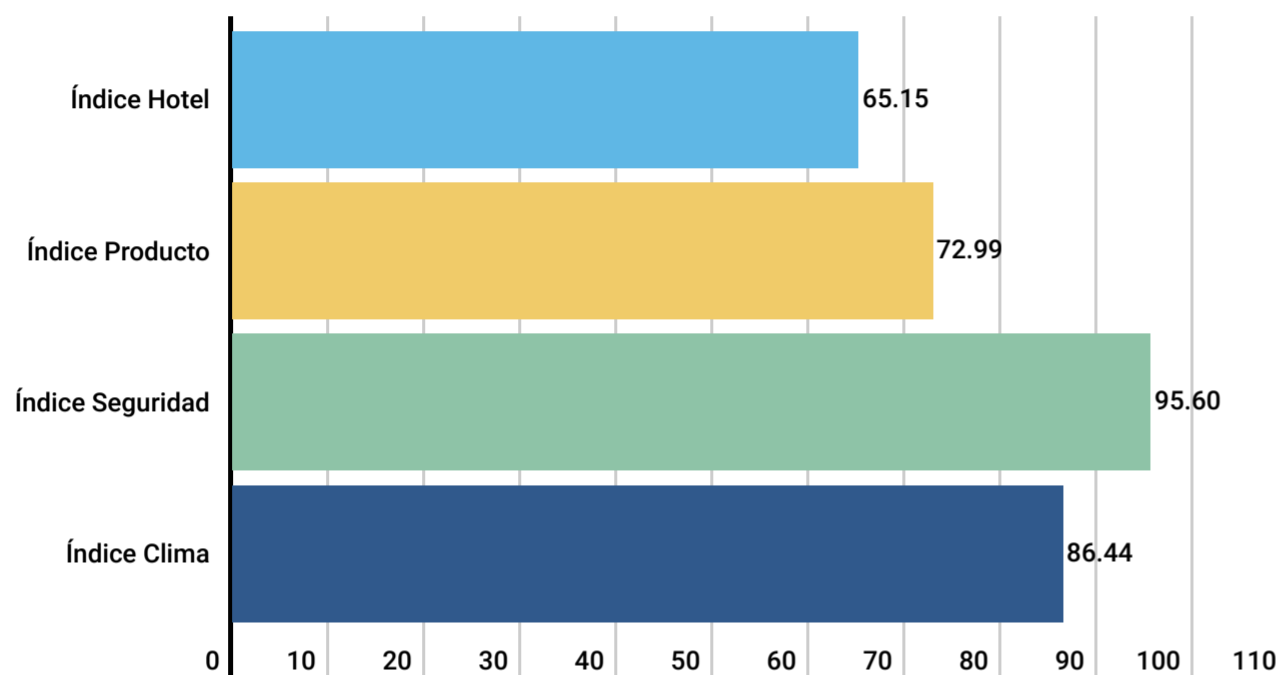
Gran Canaria



76,86
Índice Global



0,4%
Variación interanual



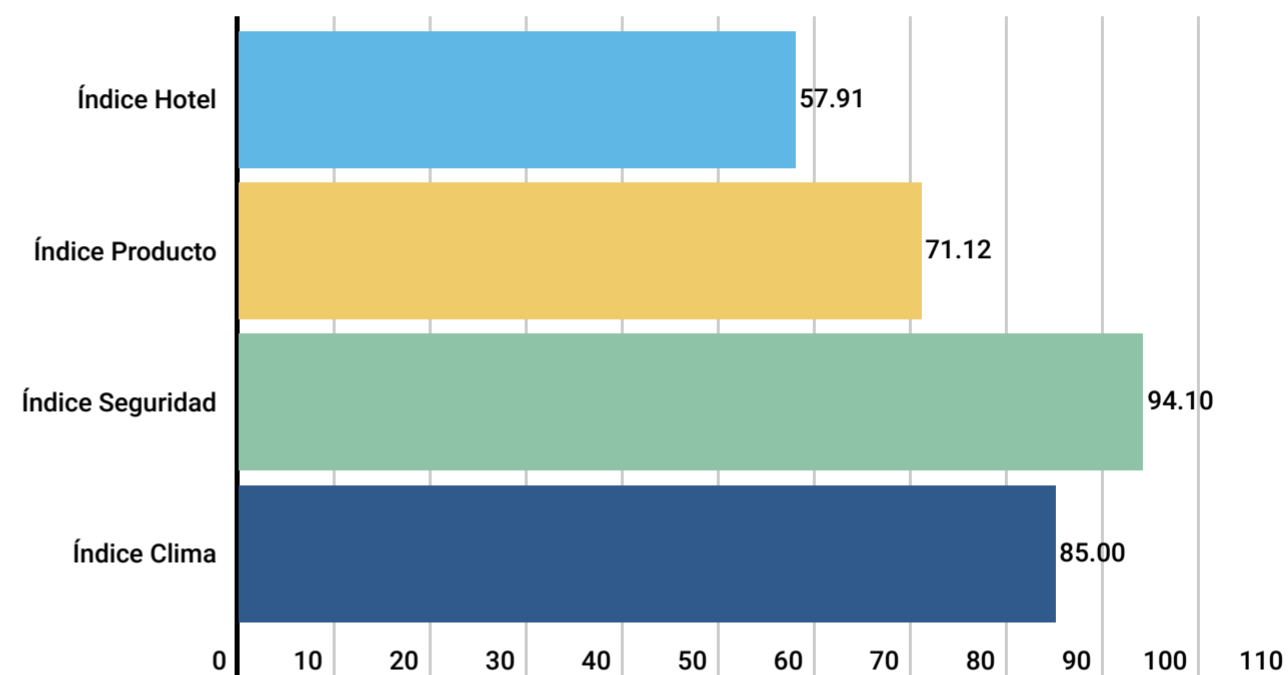
Tenerife



72,87
Índice Global



-0,1%
Variación interanual



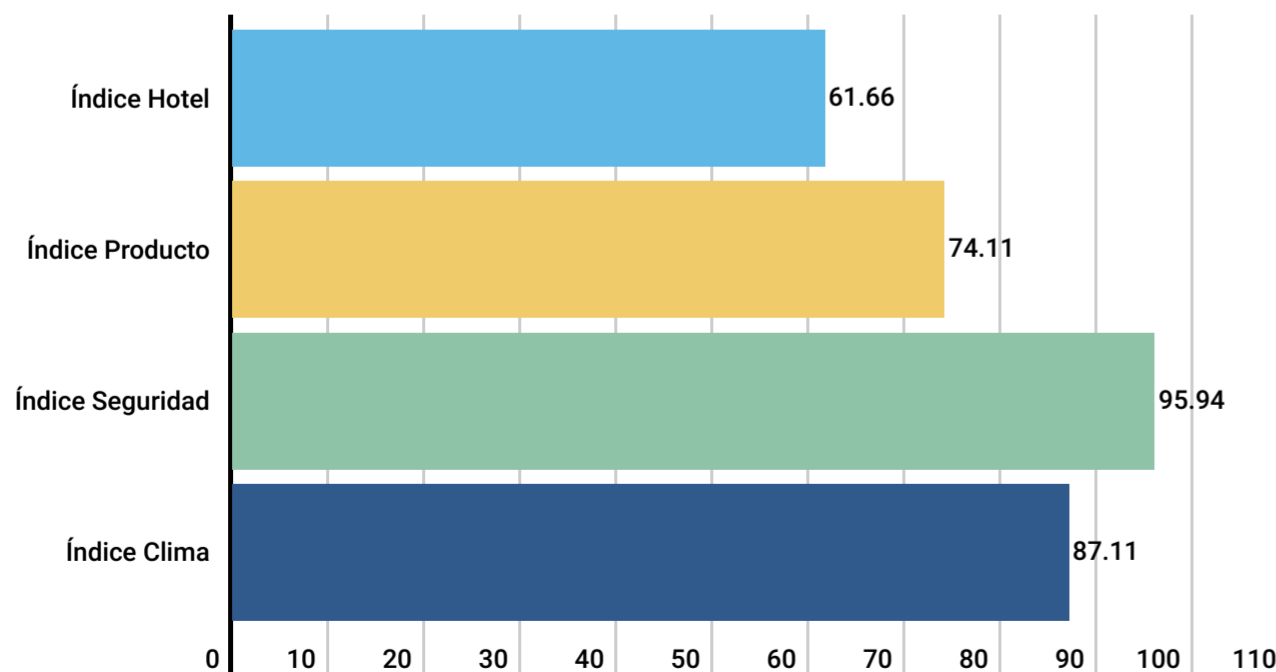
Islas Baleares



77,84
Índice Global



1,4%
Variación interanual



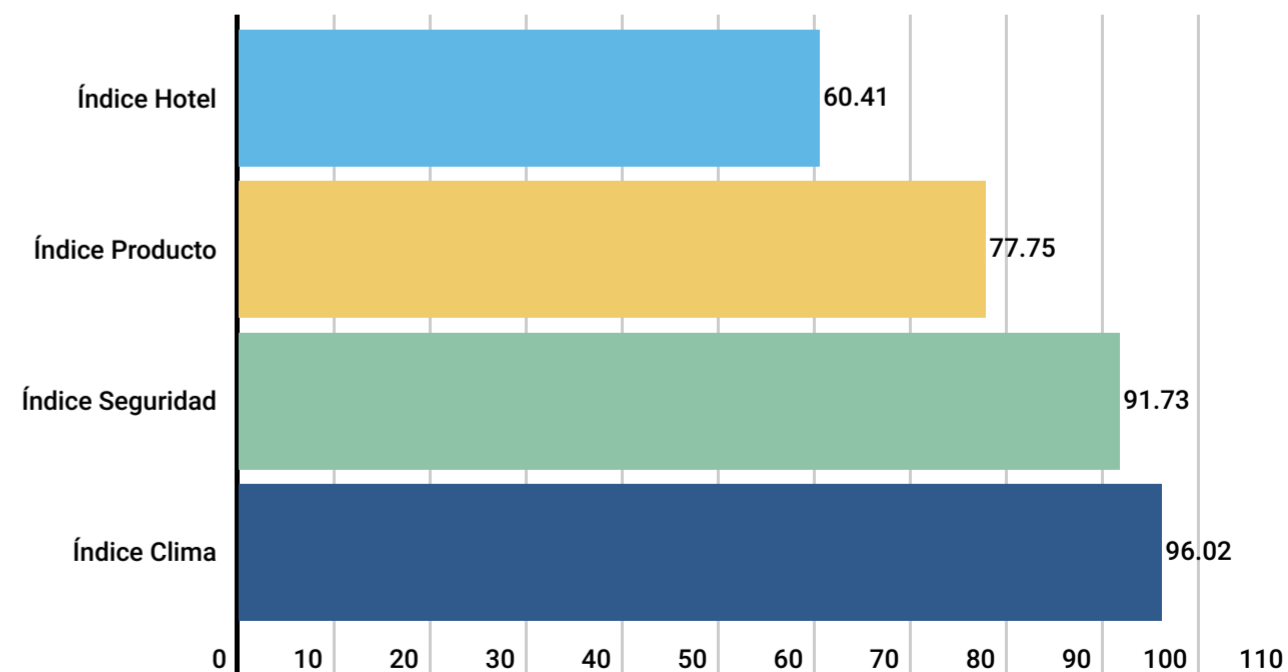
Antalya



78,53
Índice Global



0,3%
Variación interanual



Datos actualizados el 29 de mayo de 2023.

Estos índices recogen los datos obtenidos del 01 de junio de 2022 al 28 de mayo de 2023. La variación hace referencia a la comparación entre los datos obtenidos para el periodo especificado anteriormente y los datos del mismo periodo del año anterior.

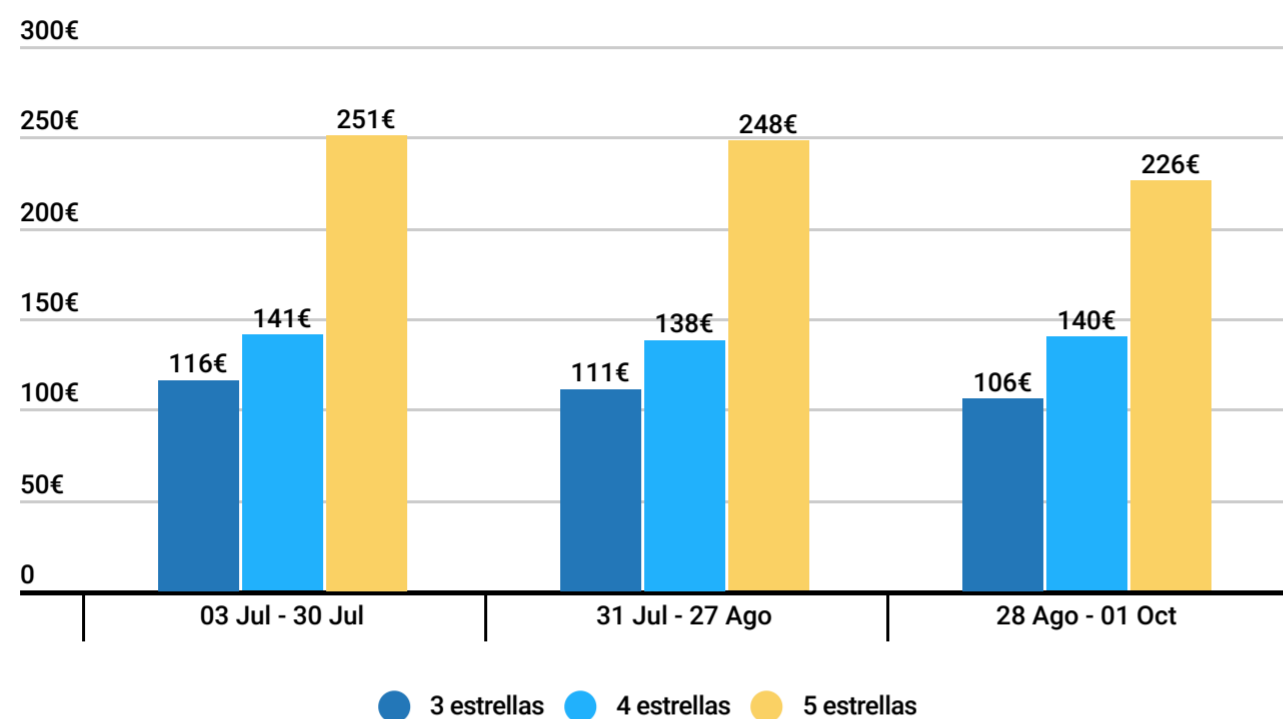
Nota: El índice de percepción turística global mide el nivel general, de 0 a 100, de la satisfacción del visitante con el destino. Combina los índices de hotel, producto, seguridad y clima.

Fuente: Mabrian.

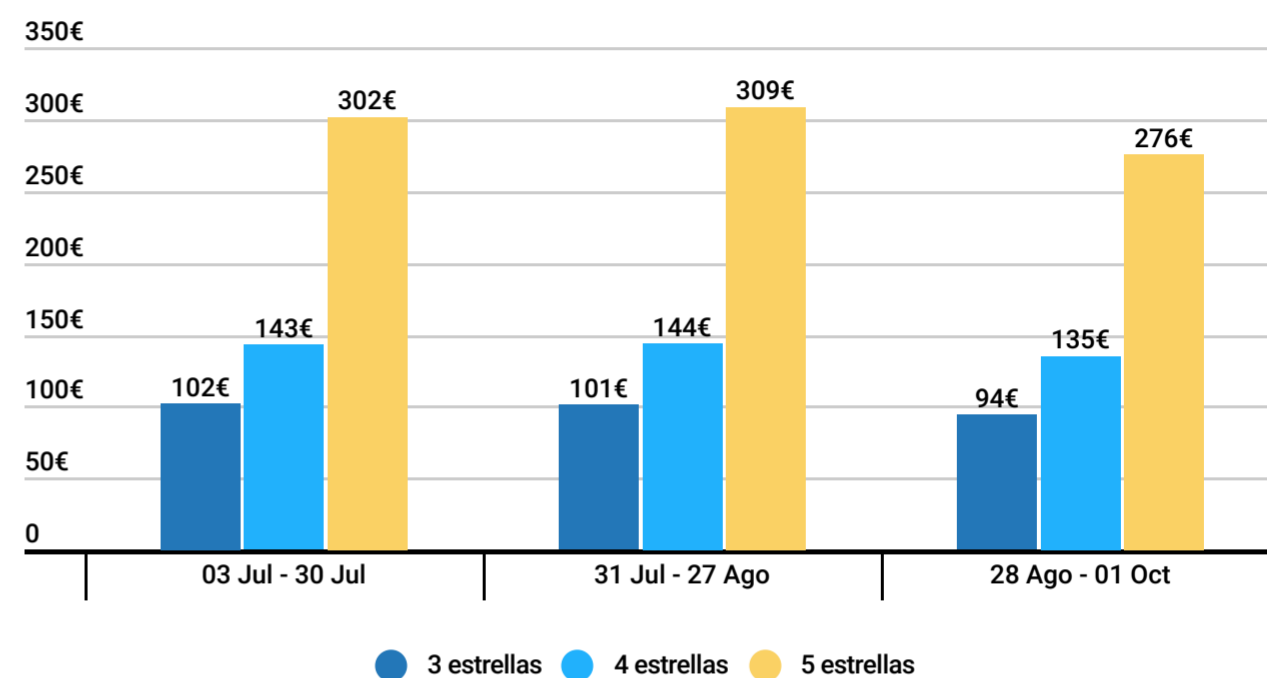
Alojamiento

Estimación de precios de hoteles por categoría - Gran Canaria y Competidores

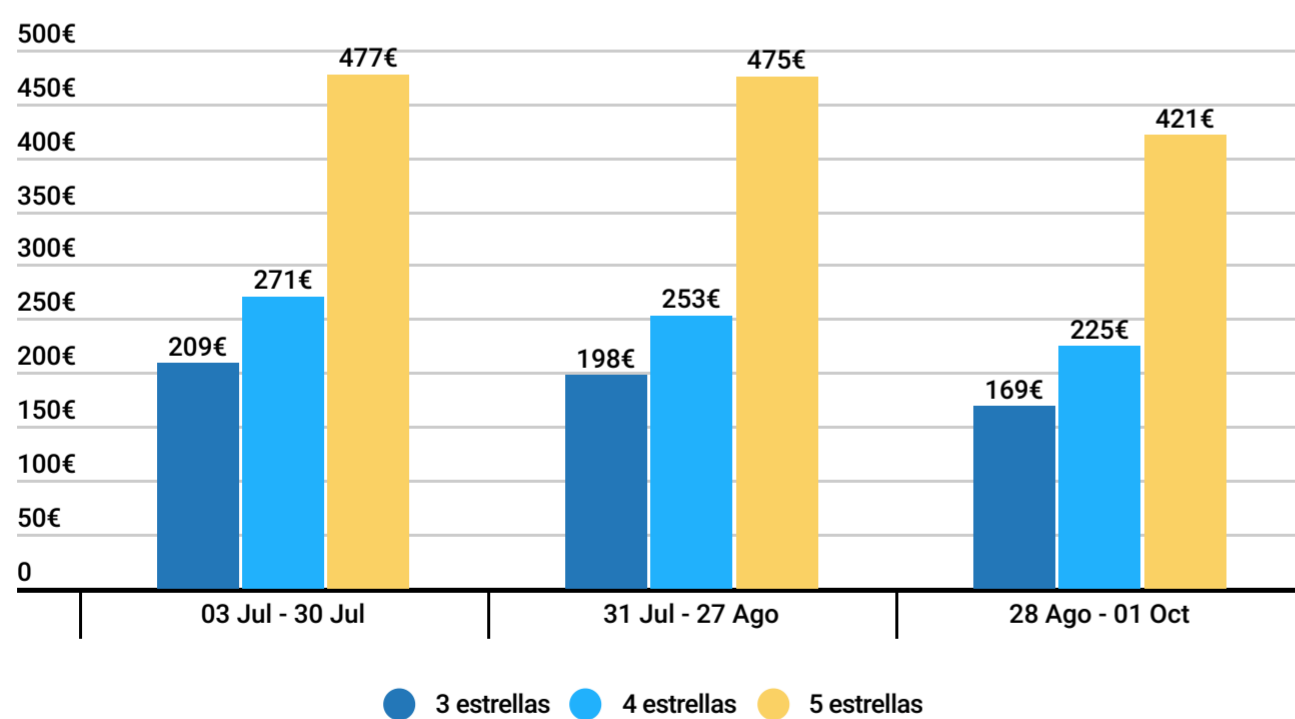
Gran Canaria



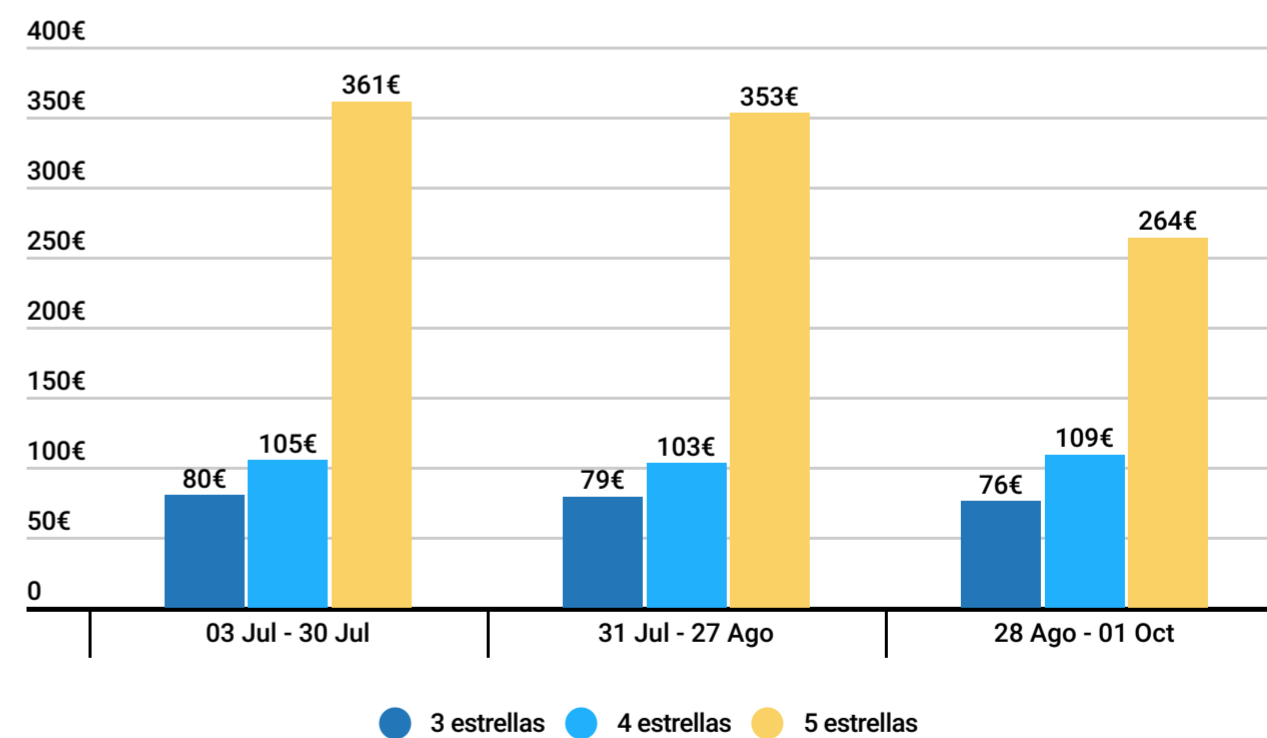
Tenerife



Islas Baleares



Antalya



Datos actualizados el 29 de mayo de 2023.

Nota: Los datos hacen referencia al precio medio mínimo de una noche para el fin de semana en habitación doble en régimen estándar, para cada categoría. Los precios para el mes del 1er periodo (03 Jul - 30 Jul) son con una anticipación de 3 meses, los del 2do periodo (31 Jul - 27 Ago) de 6 meses, y los del 3er periodo (28 Ago - 01 Oct), de 6 meses.

Alojamiento

Reviews hoteleras - Gran Canaria y Competidores

Gran Canaria

Índice de satisfacción hotelera por categorías



● 3 estrellas ● 4 estrellas ● 5 estrellas

Opiniones 3 estrellas: 80.000 / 4 estrellas: 44.362 / 5 estrellas: 9.013

Tenerife

Índice de satisfacción hotelera por categorías



● 3 estrellas ● 4 estrellas ● 5 estrellas

Opiniones 3 estrellas: 89.207 / 4 estrellas: 71.055 / 5 estrellas: 23.580

Islas Baleares

Índice de satisfacción hotelera por categorías



● 3 estrellas ● 4 estrellas ● 5 estrellas

Opiniones 3 estrellas: 236.610 / 4 estrellas: 183.135 / 5 estrellas: 30.135

Antalya

Índice de satisfacción hotelera por categorías



● 3 estrellas ● 4 estrellas ● 5 estrellas

Opiniones 3 estrellas: 16.844 / 4 estrellas: 14.354 / 5 estrellas: 38.559

Datos actualizados el 29 de mayo de 2023.

Los datos de las reviews hoteleras pertenecen al periodo del 09 de mayo 2022 al 14 de mayo de 2023.

Nota: Los datos muestran el índice de satisfacción hotelera calculados mediante el análisis semántico del texto de la valoración a través de técnicas de procesamiento natural del lenguaje. Se tomaron como fuente comentarios de usuarios de TripAdvisor, Booking y Expedia.