

Situación del Sector Turístico

Agosto 2021



ÍNDICE

	Página
EL SECTOR TURÍSTICO DE UN VISTAZO	3
Cuadro de mando general	
SECCIÓN 1: TURISTAS Y PASAJEROS	5
Gran Canaria	
Canarias	
SECCIÓN 2: PERFIL DEL CLIENTE	12
SECCIÓN 3: INDICADORES ALOJATIVOS	15
Encuesta de ocupación hotelera	
Encuesta de ocupación extrahotelera	
SECCIÓN 4: EMPLEO	20
SECCIÓN 5: CONECTIVIDAD AÉREA	22

El sector turístico de un vistazo

Cuadro resumen general. Agosto 2021

GRAN CANARIA

Indicador	Agosto	% Var. 19-21
Total turistas (FRONTUR)	193.905	-41,05%
Pasajeros extranjeros (AENA)	137.727	-44,37%
Contratos en el sector turístico	6.316	-39,03%

CANARIAS

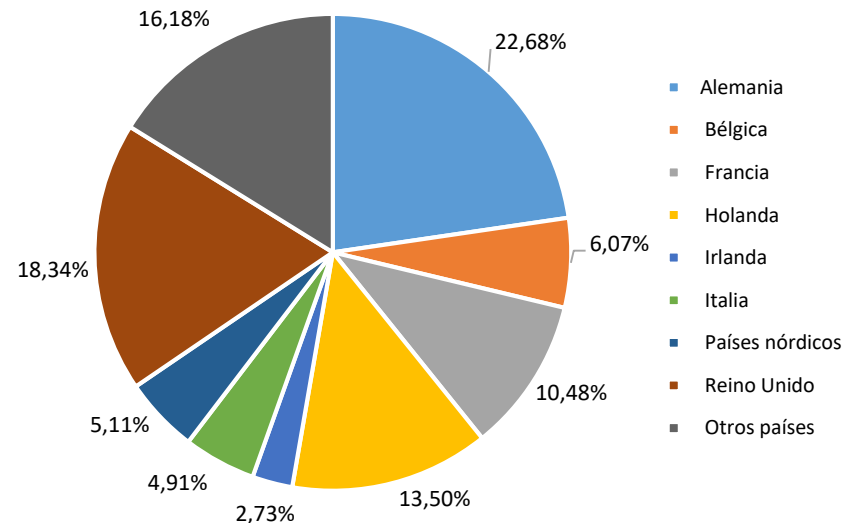
Turistas totales. Agosto 2021	Total	% Var. 19-21
Canarias	838.515	-34,99%
Lanzarote	173.983	-36,45%
Fuerteventura	141.027	-19,48%
Gran Canaria	193.905	-41,05%
Tenerife	326.667	-34,89%

*El dato de turistas para Canarias no coincide con la suma de las islas. El dato para cada isla se calcula como la suma de turista principal y turista secundario (aquel que visita la isla después de visitar otra).

Perfil del turista. Gran Canaria

Motivo de la estancia	El motivo vacacional sigue siendo el principal en la isla, con una cuota del 95,82%
Tipo de alojamiento	Los alojamientos hoteleros siguen siendo los preferidos por los visitantes, 69,34%
Duración de la estancia	La distribución del número de noches sigue la tendencia habitual, siendo la estancia más frecuente de 1 a 7 noches, 46,91%
Uso de paquete turístico	Cae el uso del paquete turístico con respecto al año anterior. Solo el 41,97% lo contrataron

TURISTAS EXTRANJEROS EN GRAN CANARIA. NACIONALIDADES



Sección 1

Turistas y Pasajeros

Turistas en Gran Canaria. Agosto 2021 y acumulado año

PAÍS DE ORIGEN	2019	2021	Var. 19-21	Var. (%) 19-21	AC.2019	AC.2021	Var.AC. 19-21	Var. (%) AC.
Alemania	46.627	28.468	-18.159	-38,95%	563.335	155.070	-408.265	-72,47%
Bélgica	8.818	7.617	-1.201	-13,62%	72.457	23.945	-48.512	-66,95%
Francia	13.749	13.156	-593	-4,31%	67.234	41.220	-26.014	-38,69%
Holanda	22.744	16.954	-5.790	-25,46%	153.842	42.222	-111.620	-72,55%
Irlanda	7.564	3.430	-4.134	-54,65%	52.050	6.558	-45.492	-87,40%
Italia	9.183	6.165	-3.018	-32,87%	66.366	23.519	-42.847	-64,56%
Países Nórdicos	21.902	6.420	-15.482	-70,69%	576.387	34.447	-541.940	-94,02%
Reino Unido	80.002	23.019	-56.983	-71,23%	517.793	38.595	-479.198	-92,55%
Otros países	36.455	20.310	-16.145	-44,29%	276.226	98.209	-178.017	-64,45%
Extranjeros	247.045	125.539	-121.506	-49,18%	2.345.689	463.787	-1.881.902	-80,23%
Nacionales	81.876	68.366	-13.510	-16,50%	457.914	216.598	-241.316	-52,70%
TOTAL	328.921	193.905	-135.016	-41,05%	2.803.604	680.384	-2.123.220	-75,73%

Turistas en Canarias. Agosto 2021

EXTRANJEROS	Canarias	Lanzarote	Fuerteventura	Gran Canaria	Tenerife
Agosto 2019	1.035.474	231.383	148.895	247.045	400.366
Agosto 2021	567.052	110.918	105.753	125.539	222.133
Variación total	-468.422	-120.465	-43.142	-121.506	-178.233
Var. (%)	-45,24%	-52,06%	-28,97%	-49,18%	-44,52%

NACIONALES	Canarias	Lanzarote	Fuerteventura	Gran Canaria	Tenerife
Agosto 2019	254.436	42.400	26.258	81.876	101.346
Agosto 2021	271.463	63.066	35.274	68.366	104.534
Variación total	17.027	20.666	9.016	-13.510	3.188
Var. (%)	6,69%	48,74%	34,34%	-16,50%	3,15%

TOTAL	Canarias	Lanzarote	Fuerteventura	Gran Canaria	Tenerife
Agosto 2019	1.289.910	273.783	175.153	328.921	501.712
Agosto 2021	838.515	173.983	141.027	193.905	326.667
Variación total	-451.395	-99.800	-34.126	-135.016	-175.045
Var. (%)	-34,99%	-36,45%	-19,48%	-41,05%	-34,89%

Turistas en Canarias. Acumulado hasta agosto 2021

EXTRANJEROS	Canarias	Lanzarote	Fuerteventura	Gran Canaria	Tenerife
Acumulado 2019	8.702.056	1.866.730	1.244.245	2.345.689	3.372.860
Acumulado 2021	1.777.643	281.777	345.610	463.787	753.964
Variación total	-6.924.413	-1.584.953	-898.635	-1.881.902	-2.618.896
Var. (%)	-79,57%	-84,91%	-72,22%	-80,23%	-77,65%

NACIONALES	Canarias	Lanzarote	Fuerteventura	Gran Canaria	Tenerife
Acumulado 2019	1.378.963	215.862	121.354	457.914	585.614
Acumulado 2021	809.426	164.545	89.960	216.598	334.878
Variación total	-569.537	-51.317	-31.394	-241.316	-250.736
Var. (%)	-41,30%	-23,77%	-25,87%	-52,70%	-42,82%

TOTAL	Canarias	Lanzarote	Fuerteventura	Gran Canaria	Tenerife
Acumulado 2019	10.081.020	2.082.591	1.365.599	2.803.604	3.958.474
Acumulado 2021	2.587.069	446.321	435.569	680.384	1.088.841
Variación total	-7.493.951	-1.636.270	-930.030	-2.123.220	-2.869.633
Var. (%)	-74,34%	-78,57%	-68,10%	-75,73%	-72,49%

Turistas extranjeros en España. Agosto 2021

COMUNIDAD AUTÓNOMA	Agosto	Var. Interanual 19-21	Acumulado 2021	Var. interanual Acumulado
TOTAL	5.194.212	-48,67%	15.008.338	-74,18%
Andalucía	698.992	-50,20%	1.929.213	-76,71%
Baleares	1.307.422	-42,07%	3.883.179	-61,71%
Canarias	569.207	-45,28%	1.737.038	-79,98%
Cataluña	1.075.887	-54,48%	2.865.213	-79,00%
Comunidad Valenciana	753.864	-40,67%	1.970.637	-70,40%
Comunidad de Madrid	231.052	-57,40%	887.762	-82,37%
Resto de CCAA	557.788	-55,05%	1.735.296	-69,41%
PAÍS DE ORIGEN	Agosto	Var. Interanual 19-21	Acumulado 2021	Var. interanual Acumulado
Alemania	677.599	-40,04%	2.554.587	-66,83%
Francia	1.291.048	-36,08%	3.352.862	-58,83%
Irlanda	111.332	-58,29%	218.744	-85,90%
Italia	309.297	-53,93%	838.756	-73,62%
Países Bajos	413.922	-9,00%	996.975	-62,02%
Países Nórdicos	175.483	-55,14%	707.800	-80,86%
Reino Unido	714.668	-67,10%	1.543.184	-87,77%

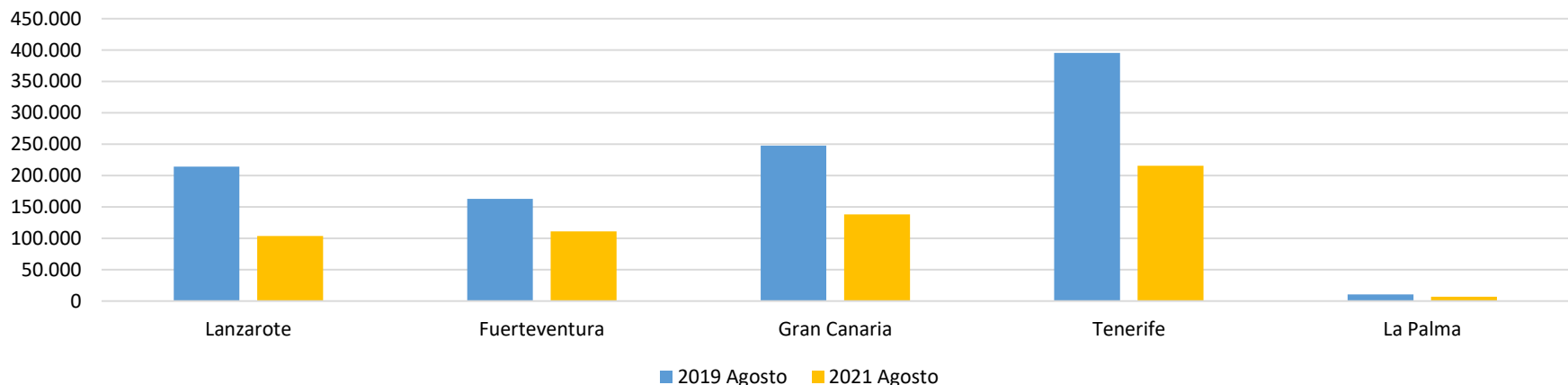
Pasajeros extranjeros llegados a Gran Canaria. Agosto 2021 y acumulado año

PAÍS DE ORIGEN	2019	2021	Var. 19-21	Var. (%) 19-21	AC.2019	AC.2021	Var.AC. 19-21	Var. (%) AC.
Alemania	51.108	36.242	-14.866	-29,09%	581.884	170.881	-411.003	-70,63%
Reino Unido	78.372	25.721	-52.651	-67,18%	551.157	39.401	-511.756	-92,85%
Holanda	21.429	17.161	-4.268	-19,92%	150.806	42.087	-108.719	-72,09%
Francia	8.623	10.281	1.658	19,23%	43.054	27.135	-15.919	-36,97%
Belgica	9.845	8.220	-1.625	-16,51%	67.586	25.850	-41.736	-61,75%
Suiza	7.961	5.568	-2.393	-30,06%	67.019	24.034	-42.985	-64,14%
Italia	6.716	4.875	-1.841	-27,41%	62.676	16.506	-46.170	-73,66%
Irlanda	8.233	4.378	-3.855	-46,82%	59.994	7.751	-52.243	-87,08%
Marruecos	7.132	3.732	-3.400	-47,67%	32.267	12.848	-19.419	-60,18%
Polonia	5.638	3.552	-2.086	-37,00%	37.386	14.507	-22.879	-61,20%
Portugal	8.306	3.500	-4.806	-57,86%	44.244	12.613	-31.631	-71,49%
Dinamarca	5.159	3.189	-1.970	-38,19%	98.047	11.966	-86.081	-87,80%
Mauritania	3.012	2.569	-443	-14,71%	15.151	8.323	-6.828	-45,07%
Suecia	7.171	2.091	-5.080	-70,84%	186.045	18.537	-167.508	-90,04%
Noruega	10.444	1.851	-8.593	-82,28%	202.999	5.535	-197.464	-97,27%
Austria	2.169	1.150	-1.019	-46,98%	22.951	3.052	-19.899	-86,70%
Luxemburgo	1.057	1.120	63	5,96%	10.072	6.313	-3.759	-37,32%
Otros Países	5.203	2.527	-2.676	-51,43%	117.211	17.676	-99.535	-84,92%
Totales	247.578	137.727	-109.851	-44,41%	2.350.549	465.015	-1.885.534	-80,22%

Pasajeros extranjeros en Canarias. Agosto

EXTRANJEROS	Canarias	Lanzarote	Fuerteventura	Gran Canaria	Tenerife	La Palma
Agosto 2019	1.030.291	214.151	162.880	247.751	395.318	10.191
Agosto 2021	574.555	103.365	111.059	137.727	215.692	6.712
Variación total	-455.736	-110.786	-51.821	-110.024	-179.626	-3.479
Var. (%)	-44,23%	-51,73%	-31,82%	-44,41%	-45,44%	-34,14%

EXTRANJEROS	Canarias	Lanzarote	Fuerteventura	Gran Canaria	Tenerife	La Palma
Enero-Agosto 2019	8.761.690	1.683.871	1.298.224	2.350.623	3.313.908	115.064
Enero-Agosto 2021	1.759.950	240.465	350.702	465.015	678.260	25.508
Variación total	-7.001.740	-1.443.406	-947.522	-1.885.608	-2.635.648	-89.556
Var. (%)	-79,91%	-85,72%	-72,99%	-80,22%	-79,53%	-77,83%

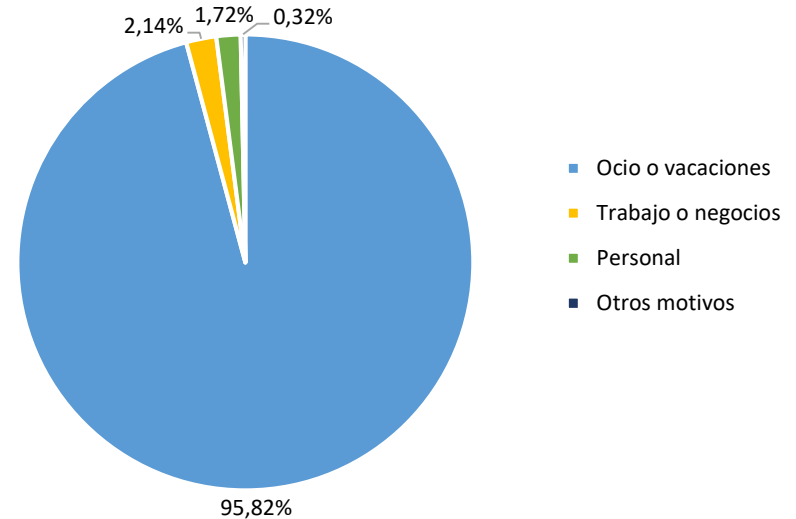


Sección 2

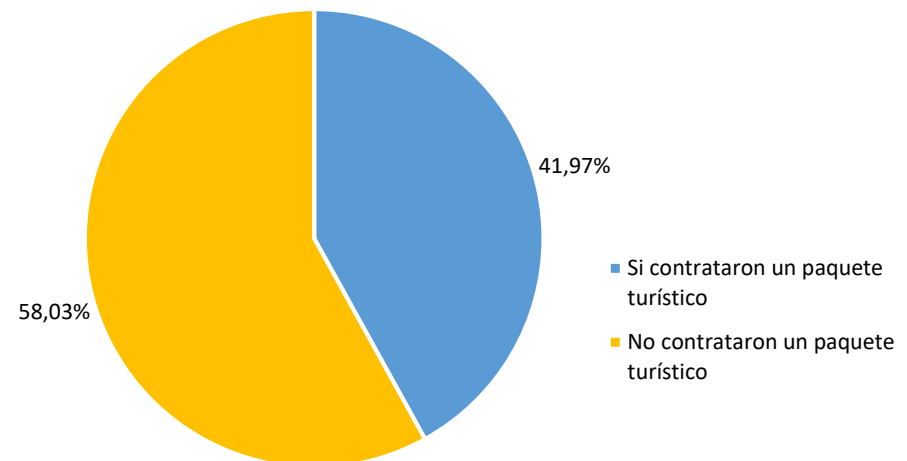
Perfil del cliente

Turistas según motivo de la estancia y contratación de paquetes turísticos. Agosto 2021

	2019	2021
GRAN CANARIA		
Ocio o vacaciones	97,09%	95,82%
Trabajo o negocios	2,48%	2,14%
Personal	2,24%	1,72%
Otros motivos	0,22%	0,32%

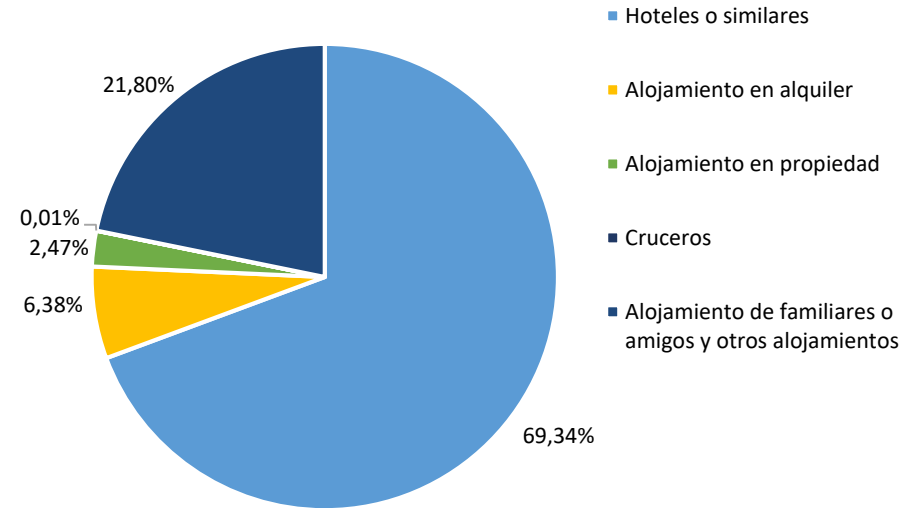


	2019	2021
GRAN CANARIA		
Sí contrataron paquete	58,07%	41,97%
No contrataron paquete	41,93%	58,03%

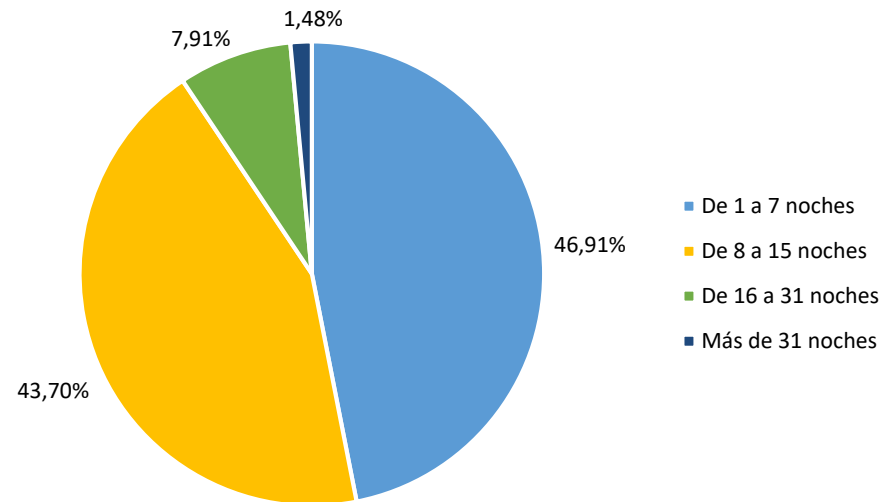


Turistas por tipo de alojamiento y según número de pernoctaciones. Agosto 2021

	2019	2021
GRAN CANARIA		
Hoteles o similares	77,52%	69,34%
Alojamiento en alquiler	9,61%	6,38%
Alojamiento en propiedad	2,54%	2,47%
Cruceros	0,07%	0,01%
Alojamiento de familiares o amigos y otros	10,25%	21,80%



	2019	2021
GRAN CANARIA		
1 a 7 noches	47,33%	46,91%
Entre 8 y 15 noches	47,41%	43,70%
Entre 16 y 31 noches	4,46%	7,91%
Más de 31 noches	0,80%	1,48%



Sección 3

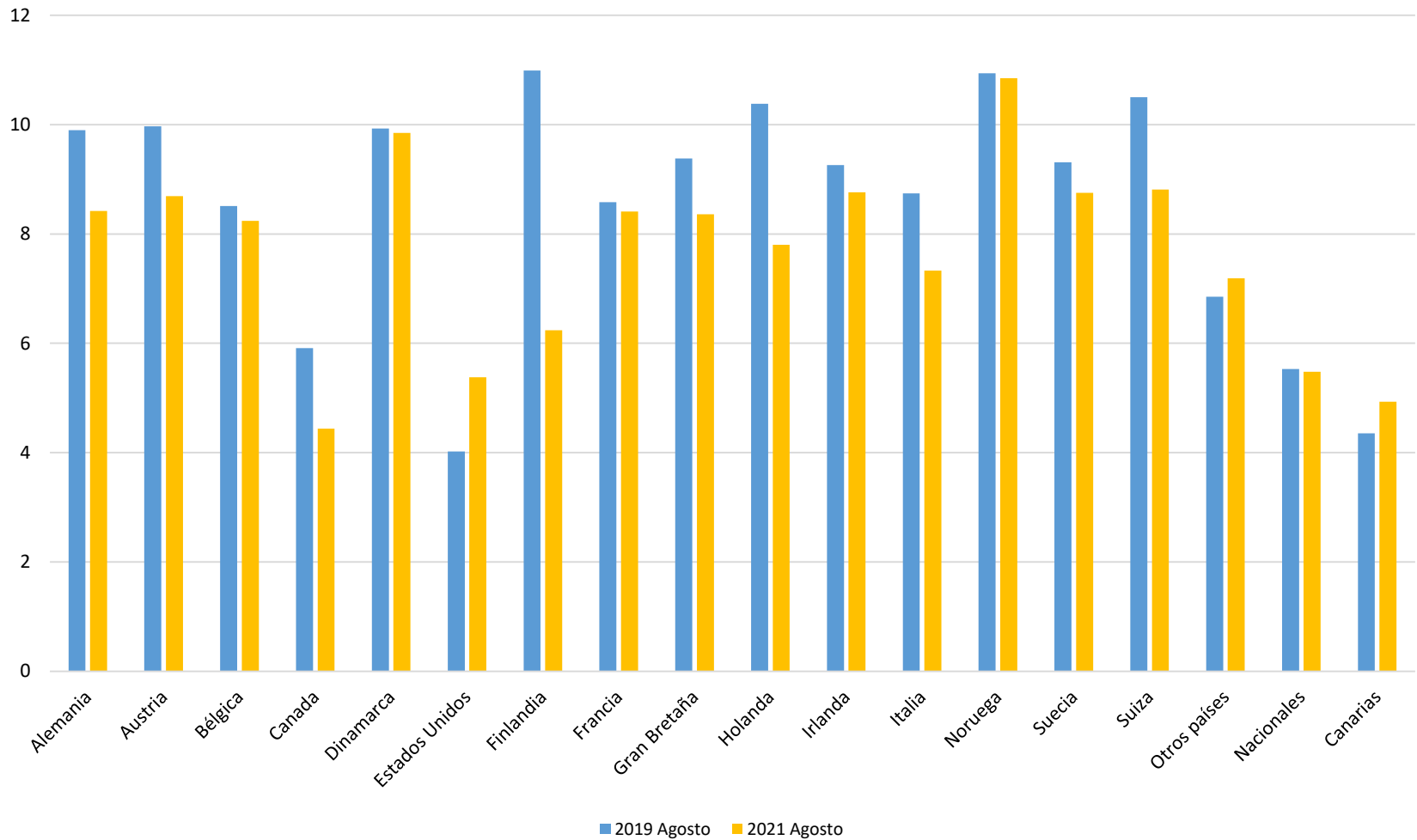
Indicadores Alojativos

Encuesta de ocupación hotelera y extrahotelera en Gran Canaria.

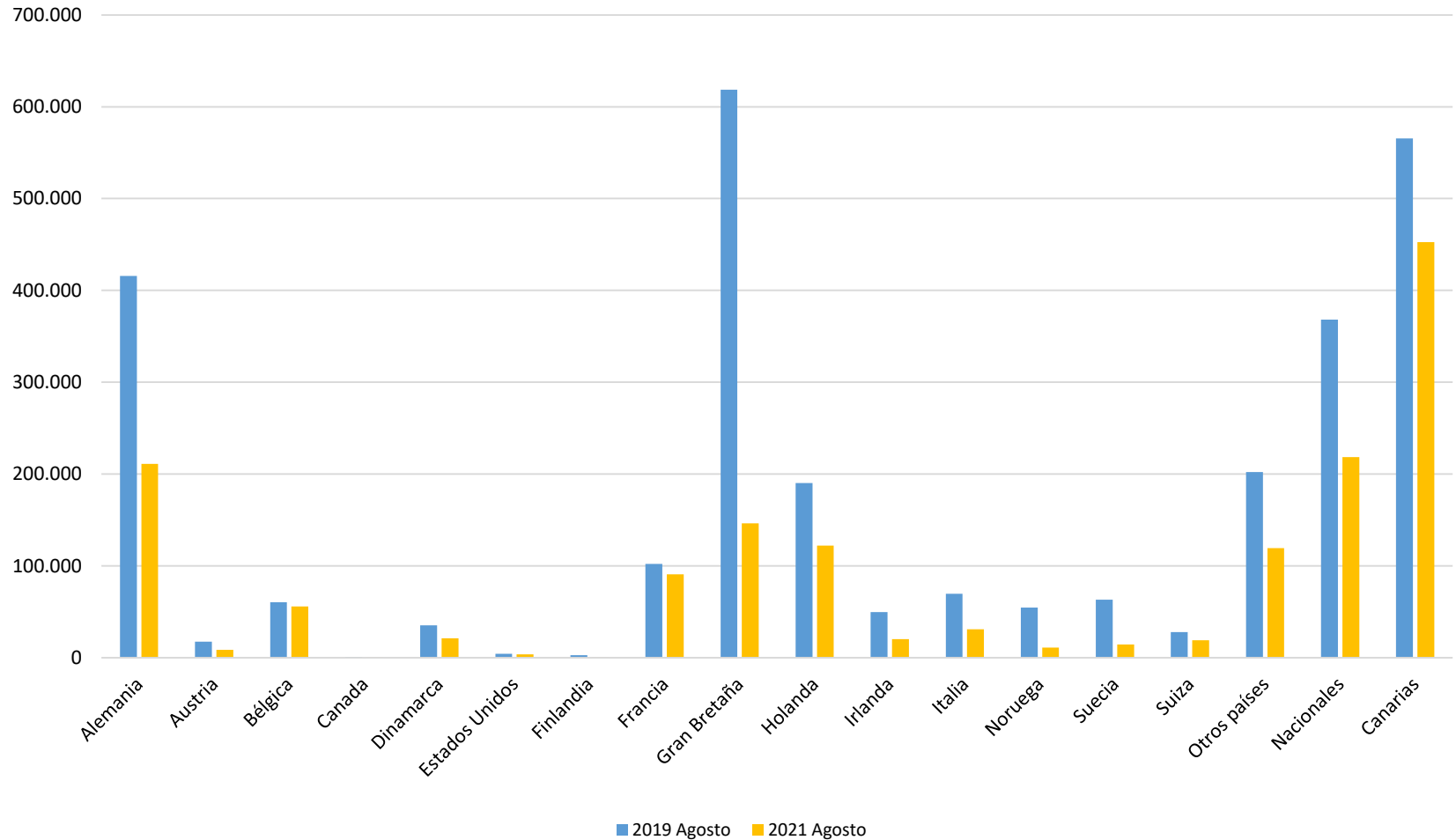
		Valor Agosto			Variación Interanual		
		2019	2020	2021	Var. 19-20	Var.20-21	Var. 19-21
Estancia media	Total	7,02	5,36	6,46	-23,65%	20,52%	-7,98%
	Extranjeros	9,15	7,93	8,13	-13,33%	2,52%	-11,15%
	Nacionales	5,53	4,85	5,48	-12,30%	12,99%	-0,90%
	Canarios	4,35	4,11	4,93	-5,52%	19,95%	13,33%
Pernoctaciones	Total	2.848.972	788.346	1.546.015	-72,33%	96,11%	-45,73%
	Extranjeros	1.915.232	347.055	874.960	-81,88%	152,11%	-54,32%
	Nacionales	368.212	110.709	218.505	-69,93%	97,37%	-40,66%
	Canarios	565.528	330.582	452.550	-41,54%	36,89%	-19,98%
Viajeros alojados	Total	474.625	165.323	270.403	-65,17%	63,56%	-43,03%
	Extranjeros	264.617	52.829	128.274	-80,04%	142,81%	-51,52%
	Nacionales	72.344	24.943	43.471	-65,52%	74,28%	-39,91%
	Canarios	137.664	87.551	98.658	-36,40%	12,69%	-28,33%
Viajeros entrados	Total	405.914	147.071	239.335	-63,77%	62,73%	-41,04%
	Extranjeros	209.298	43.753	107.653	-79,10%	146,05%	-48,56%
	Nacionales	66.617	22.819	39.864	-65,75%	74,70%	-40,16%
	Canarios	129.999	80.499	91.818	-38,08%	14,06%	-29,37%
Tasa de ocupación	Por plazas	72,35	45,56	65,24	-37,03%	43,20%	-9,83%
	Por habitaciones	75,7	47,16	65,02	-37,70%	37,87%	-14,11%
Tarifa media diaria (ADR)		82,6	82,45	105,11	-0,18%	27,48%	27,25%

Nota: "Nacionales" no incluye la categoría "Canarios". Fuente: ISTAC.

Estancia media, según países. Gran Canaria. Agosto

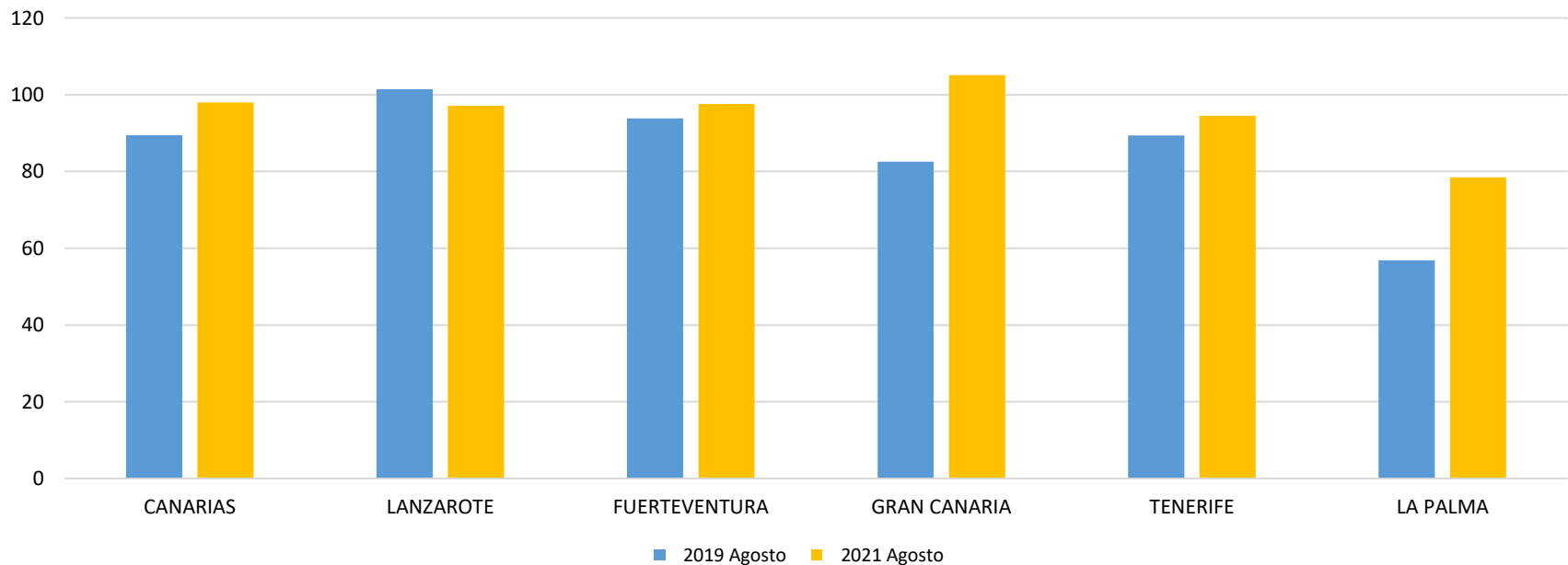


Pernoctaciones totales. Gran Canaria. Agosto



Tarifa media diaria. Canarias. Agosto

Isla / Periodo	Canarias	Lanzarote	Fuerteventura	Gran Canaria	Tenerife	La Palma
2019	89,48	101,43	93,88	82,6	89,38	56,84
2021	98,02	97,16	97,59	105,11	94,52	78,53
Variación total	8,54	-4,27	3,71	22,51	5,14	21,69
Var. (%)	9,54%	-4,21%	3,95%	27,25%	5,75%	38,16%



Sección 4

Empleo

Empleo en el sector turístico. Gran Canaria. Agosto

DESEMPLEADOS Y CONTRATOS EN EL SECTOR TURÍSTICO, DE ACUERDO CON LA CNAE-2009

GRAN CANARIA	Desempleados	Contratos
Transporte terrestre y por tubería	1.689	405
Transporte marítimo y por vías navegables interiores	148	203
Transporte aéreo	162	65
Servicios de alojamiento	4.430	2.442
Servicios de comidas y bebidas	8.936	2.217
Actividades inmobiliarias	533	74
Actividades de alquiler	560	123
Actividades de agencias de viajes, operadores turísticos, servicios de reservas y actividades relacionadas con los mismos	238	12
Actividades de creación, artísticas y espectáculos	406	180
Actividades de bibliotecas, archivos, museos y otras actividades culturales	55	2
Actividades de juegos de azar y apuestas	230	32
Actividades deportivas, recreativas y de entretenimiento	1.243	561
Total Turismo Agosto 2019	17.498	10.359
Total Turismo Agosto 2021	18.630	6.316
Var % interanual	6,47%	-39,03%
CANARIAS	Desempleados	Contratos
Total Turismo Agosto 2019	46.683	31.961
Total Turismo Agosto 2021	53.126	19.671
Var % interanual	13,80%	-38,45%

Sección 5

Conectividad aérea

Ranking de líneas aéreas en Gran Canaria, por pasajeros. Agosto

LLAA	2019	2021	Var. total	Var. (%)
BINTER CANARIAS	109.745	105.769	-3.976	-3,62%
VUELING AIRLINES, S.A.	52.553	60.723	8.170	15,55%
GRUPO IBERIA	50.268	37.236	-13.032	-25,93%
TUI GROUP	61.845	37.177	-24.668	-39,89%
RYANAIR GROUP	65.745	36.553	-29.192	-44,40%
AIR EUROPA	36.370	17.865	-18.505	-50,88%
CANARY FLY, S.L.	16.088	14.066	-2.022	-12,57%
LUFTHANSA GROUP	10.411	12.170	1.759	16,90%
AIR FRANCE-KLM GROUP	11.249	11.659	410	3,64%
CONDOR FLUGDIENST	15.878	9.330	-6.548	-41,24%
JET2.COM LIMITED	24.702	8.612	-16.090	-65,14%

Fuente: AENA.

Ranking de aeropuertos de origen. Gran Canaria. Agosto

AEROPUERTO	2019	2021	Var. total	Var. (%)
MADRID-BARAJAS ADOLFO SUÁREZ	76.085	56.663	-19.422	-25,53%
LANZAROTE CÉSAR MANRIQUE	37.842	33.514	-4.328	-11,44%
FUERTEVENTURA	32.456	25.212	-7.244	-22,32%
BARCELONA-EL PRAT J.T.	23.816	23.531	-285	-1,20%
TENERIFE NORTE-C. LA LAGUNA	35.520	21.606	-13.914	-39,17%
AMSTERDAM/SCHIPHOL	13.758	12.484	-1.274	-9,26%
SEVILLA	11.870	11.044	-826	-6,96%
LA PALMA /STA.CRUIZ DE LA PALMA	8.095	10.990	2.895	35,76%
MALAGA-COSTA DEL SOL	9.057	9.771	714	7,88%
DUSSELDORF	10.948	9.375	-1.573	-14,37%
SANTIAGO-ROSALÍA DE CASTRO	8.067	8.928	861	10,67%
FRANKFURT/INTERNACIONAL	8.027	7.502	-525	-6,54%



GranCanaria
Patronato de Turismo