

Situación del Sector Turístico

Enero 2020

ÍNDICE

	Página
EL SECTOR TURÍSTICO DE UN VISTAZO	3
Cuadro de mando general	
Cuadro resumen por mercados	
SECCIÓN 1: TURISTAS Y PASAJEROS	6
Gran Canaria	
Canarias	
SECCIÓN 2: PERFIL DEL CLIENTE	13
SECCIÓN 3: INDICADORES ALOJATIVOS	16
Encuesta de ocupación hotelera	
Encuesta de ocupación extrahotelera	
SECCIÓN 4: EMPLEO	22
SECCIÓN 5: CONECTIVIDAD AÉREA	24

El sector turístico de un vistazo

Cuadro resumen general. Enero 2020

GRAN CANARIA

Indicador	Enero	Var. Anual
Total turistas (FRONTUR)	405.208	-4,46%
Pasajeros extranjeros (AENA)	352.674	-2,80%
Ocupación por plazas	70,22%	6,60%
Estancia media	8,98	8,59%
Pernoctaciones	2.909.258	7,49%
Tarifa media diaria	92,98	3,32%
Ocupación hotelera por plazas	77,84%	3,58%
Tarifa media en hoteles	109,66	0,75%
Estancia media en hoteles	7,78	0,52%
Ocupación extrahotelera por plazas	61,69%	10,60%
Tarifa media extrahotelera	65,29	5,37%
Estancia media extrahotelera	11,49	24,76%
Contratos en el sector turístico	9.394	5,49%

TRÁFICO PORTUARIO. GRAN CANARIA

Indicador	2019
Embarcados puerto base	33.686
Desembarcados puerto base	35.384
Crucelistas en tránsito	41.816

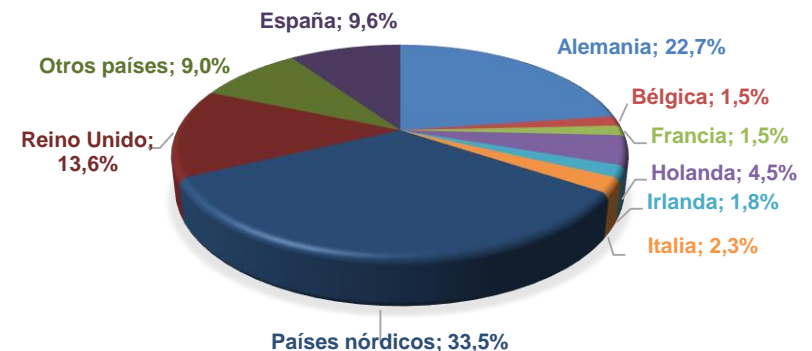
CANARIAS

Turistas totales. Enero 2020	Total	% Var. Anual
Canarias	1.233.023	-5,76%
Lanzarote	209.769	-12,53%
Fuerteventura	149.140	-13,53%
Gran Canaria	405.208	-4,46%
Tenerife	512.153	-2,00%

Perfil del turista. Gran Canaria

Motivo de la estancia	El motivo vacacional sigue siendo el principal en la isla, con el 93,77% de cuota de mercado.
Tipo de alojamiento	Hoteles o similares se mantienen alrededor del 68%, mientras que los cruceros aumentan más del 58% alcanzando el 12,67%.
Duración de la estancia	Aumentan las estancias entre 1 y 7 noches hasta el 65,51%, sin embargo, las pernoctaciones entre 8 y 15 noches caen hasta el 26,02%.
Uso de paquete turístico	La contratación del paquete turístico aumentó en un 7% con respecto al mismo mes del año anterior, alcanzando el 61,37% de cuota.

TURISTAS EN GRAN CANARIA. NACIONALIDADES



Cuadro resumen por mercados. Enero 2020

Alemania	Enero	Var
Turistas	92.114	11,28%
Pasajeros llegados	85.380	-10,82%
Pernoctaciones totales	530.870	0,28%
Estancia media	11,49	8,91%
Países Nórdicos	Enero	Var
Turistas	135.939	0,35%
Pasajeros llegados	138.196	1,31%
Pernoctaciones totales	1.173.691	16,85%
Estancia media	9,43	8,36%
Reino Unido	Enero	Var
Turistas	55.003	3,17%
Pasajeros llegados	54.615	3,15%
Pernoctaciones totales	387.692	16,47%
Estancia media	9,35	2,97%
España	Enero	Var
Turistas	38.808	-33,77%
Pernoctaciones totales	249.431	-18,96%
Estancia media	4,92	4,90%

Nota: La estancia media de los Países Nórdicos se calcula como la media aritmética de Finlandia, Dinamarca, Noruega y Suecia.
Fuente: AENA, ISTAC.

Sección 1
Turistas y Pasajeros

Turistas en Gran Canaria. Enero 2020.

PAÍS DE ORIGEN	2019	2020	Var. 19-20	Var. (%) 19-20
Alemania	82.774	92.114	9.340	11,28%
Bélgica	7.707	6.184	-1.523	-19,76%
Francia	5.344	6.141	797	14,91%
Holanda	19.664	18.391	-1.273	-6,47%
Irlanda	6.559	7.169	610	9,30%
Italia	11.154	9.189	-1.965	-17,62%
Países Nórdicos	135.470	135.939	469	0,35%
Reino Unido	53.311	55.003	1.692	3,17%
Otros países	43.535	36.270	-7.265	-16,69%
Extranjeros	365.518	366.401	883	0,24%
Nacionales	58.599	38.808	-19.791	-33,77%
TOTAL	424.117	405.208	-18.909	-4,46%

Turistas en Canarias. Enero 2020

EXTRANJEROS	Canarias	Lanzarote	Fuerteventura	Gran Canaria	Tenerife
Enero 2019	1.175.659	221.760	164.314	365.518	472.236
Enero 2020	1.115.192	194.252	138.174	366.401	458.860
Variación total	-60.467	-27.508	-26.140	833	-13.376
Var. (%)	-5,14%	-12,40%	-15,91%	0,24%	-2,83%

NACIONALES	Canarias	Lanzarote	Fuerteventura	Gran Canaria	Tenerife
Enero 2019	132.769	18.071	8.154	58.599	50.365
Enero 2020	117.832	15.518	10.966	38.808	53.294
Variación total	-14.937	-2.553	2.812	-19.791	2.929
Var. (%)	-11,25%	-14,13%	34,49%	-33,77%	5,82%

TOTAL	Canarias	Lanzarote	Fuerteventura	Gran Canaria	Tenerife
Enero 2019	1.308.428	239.830	172.468	424.117	522.601
Enero 2020	1.233.023	209.769	149.140	405.208	512.153
Variación total	-75.405	-30.061	-23.328	-18.909	-10.448
Var. (%)	-5,76%	-12,53%	-13,53%	-4,46%	-2,00%

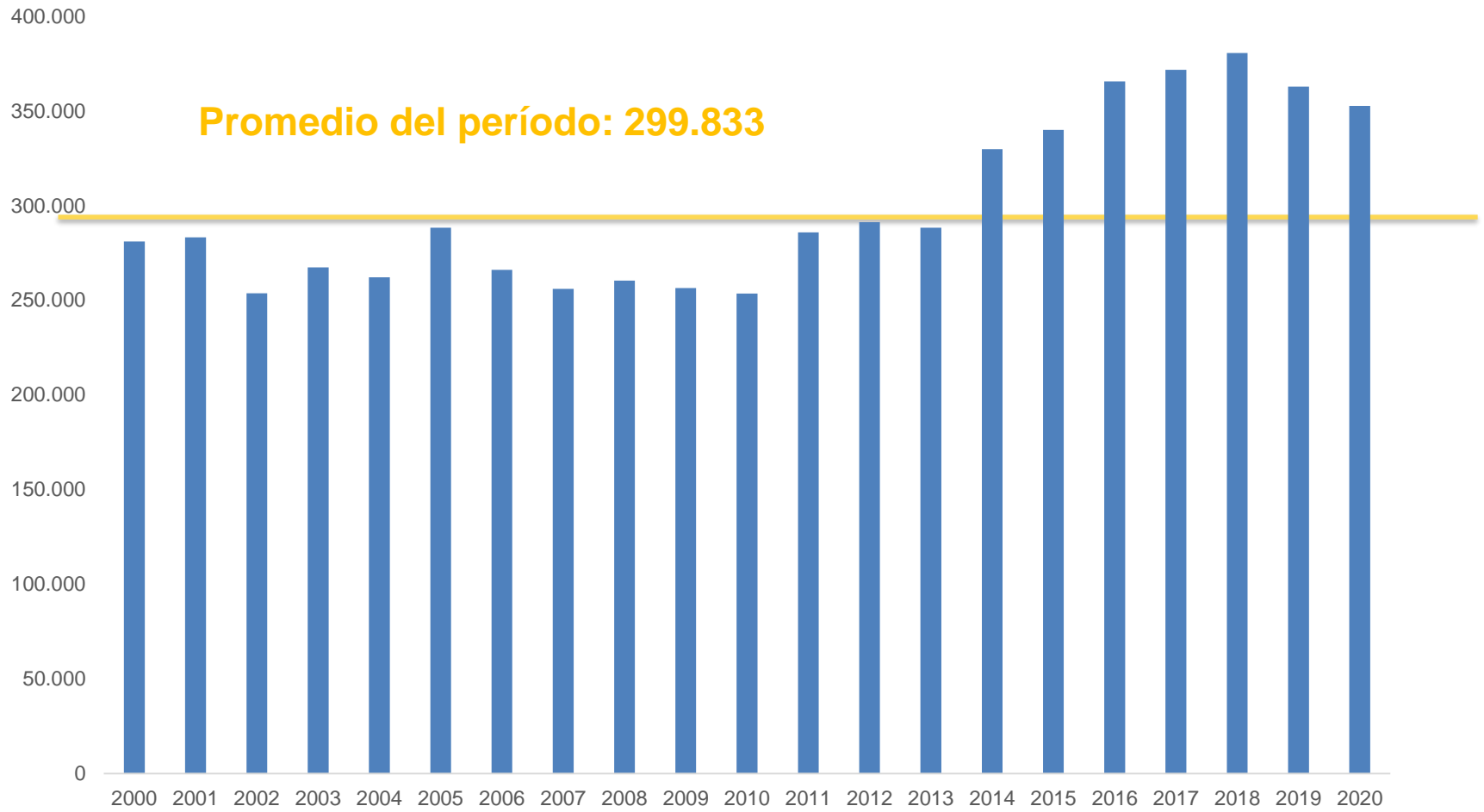
Turistas extranjeros en España. Enero 2020

COMUNIDAD AUTÓNOMA	2020	Var. anual
TOTAL	4.138.371	-1,36%
Andalucía	606.190	5,47%
Baleares	103.902	-26,79%
Canarias	1.101.223	-4,97%
Cataluña	869.168	-4,52%
Comunidad Valenciana	434.205	4,99%
Comunidad de Madrid	611.422	4,63%
Resto de CCAA	412.262	0,07%
PAÍS DE ORIGEN	2020	Var. Anual
Alemania	493.711	-4,65
Francia	480.364	7,69
Irlanda	85.375	-4,77
Italia	233.589	-4,74
Países Bajos	163.329	7,06
Reino Unido	718.248	-11,04
Países Nórdicos	342.118	-9,56

Pasajeros extranjeros llegados a Gran Canaria. Enero 2020

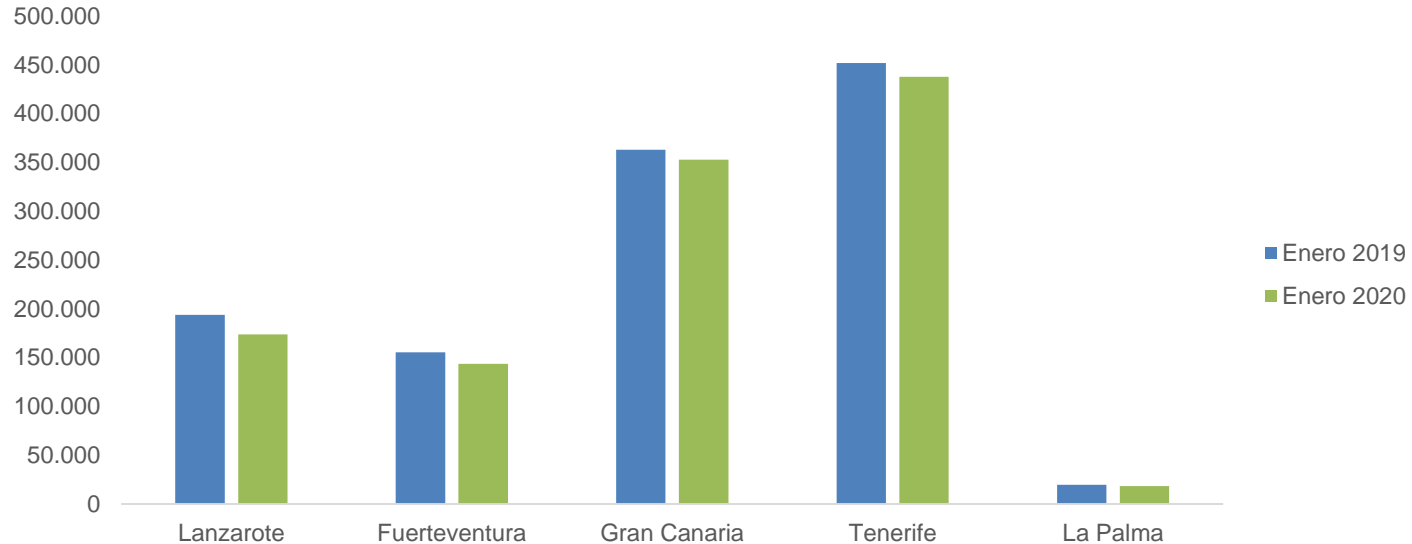
PAÍS DE ORIGEN	2019	2020	Var. 19-20	Var. (%) 19-20
Alemania	95.736	85.380	-10.356	-10,82%
Austria	4.346	4.466	120	2,76%
Bélgica	6.726	5.970	-756	-11,24%
Dinamarca	22.929	25.370	2.441	10,65%
Finlandia	23.299	22.609	-690	-2,96%
Francia	3.091	3.703	612	19,80%
Reino Unido	52.945	54.615	1.670	3,15%
Holanda	16.382	17.911	1.529	9,33%
Irlanda	6.934	7.066	132	1,90%
Italia	10.201	7.255	-2.946	-28,88%
Noruega	44.535	43.836	-699	-1,57%
República Checa	551	617	66	11,98%
Polonia	4.857	4.017	-840	-17,29%
Suecia	45.646	46.381	735	1,61%
Suiza	8.743	7.911	-832	-9,52%
Otros países	15.911	15.567	-344	-2,16%
Total extranjeros	362.832	352.674	-10.158	-2,80%

Evolución pasajeros extranjeros llegados a Gran Canaria. Enero



Pasajeros extranjeros en Canarias. Enero 2020.

EXTRANJEROS	Canarias	Lanzarote	Fuerteventura	Gran Canaria	Tenerife	La Palma
Enero 2019	1.183.489	193.828	155.337	362.832	451.858	19.634
Enero 2020	1.125.940	173.886	143.452	352.674	437.569	18.359
Variación total	-57.549	-19.942	-11.885	-10.158	-14.289	-1.275
Var. (%)	-4,86%	-10,29%	-7,65%	-2,80%	-3,16%	-6,49%

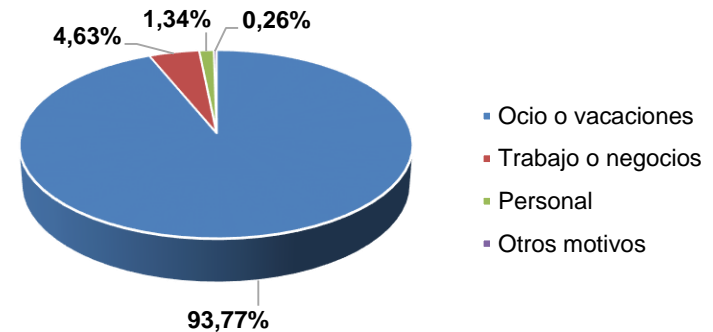


Sección 2

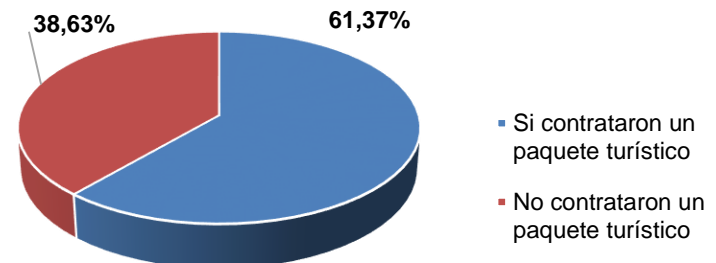
Perfil del cliente

Turistas según motivo de la estancia y contratación de paquetes turísticos. Enero 2020

	2019	2020
GRAN CANARIA		
Ocio o vacaciones	92,72%	93,77%
Trabajo o negocios	3,95%	4,63%
Personal	3,01%	1,34%
Otros motivos	0,32%	0,26%

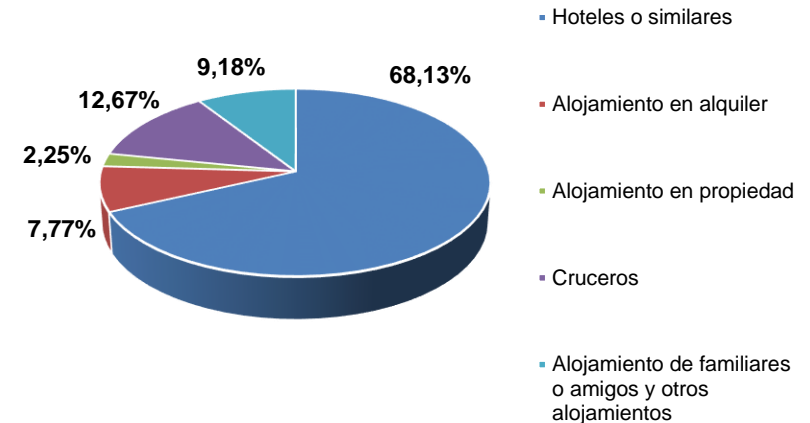


	2019	2020
GRAN CANARIA		
Sí contrataron paquete	54,78%	61,37%
No contrataron paquete	45,22%	38,63%

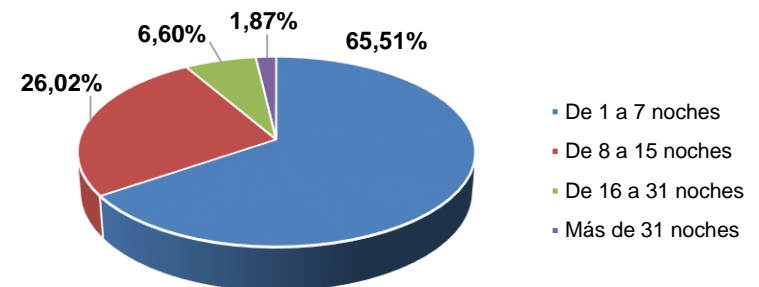


Turistas por tipo de alojamiento y según número de pernoctaciones. Enero 2020

	2019	2020
GRAN CANARIA		
Hoteles o similares	69,86%	68,13%
Alojamiento en alquiler	8,26%	7,77%
Alojamiento en propiedad	2,64%	2,25%
Cruceros	7,63%	12,67%
Alojamiento de familiares o amigos y otros	11,60%	9,18%



	2019	2020
GRAN CANARIA		
1 a 7 noches	62,33%	65,51%
Entre 8 y 15 noches	29,65%	26,02%
Entre 16 y 31 noches	6,24%	6,60%
Más de 32 noches	1,79%	1,87%



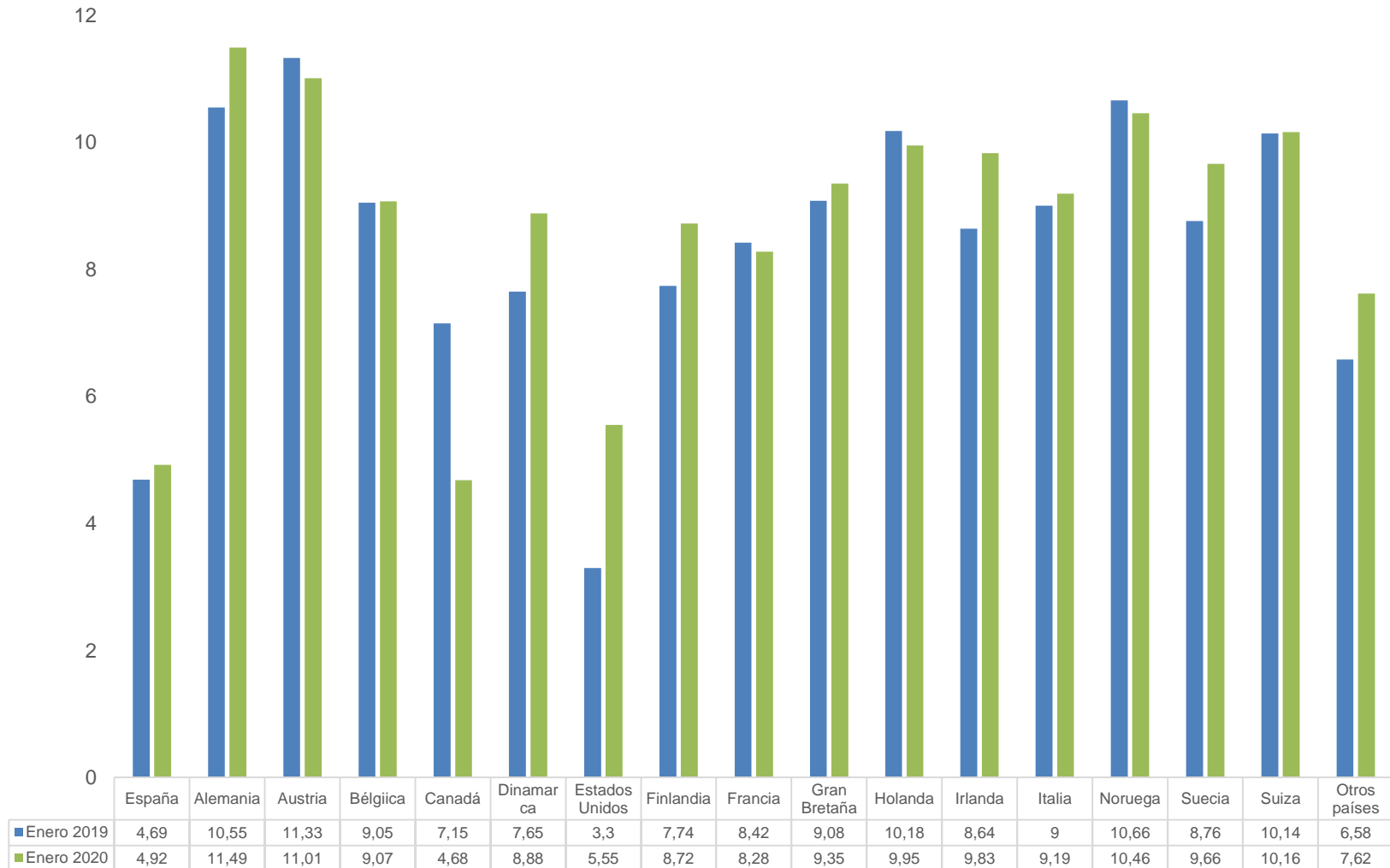
Sección 3

Indicadores Alojativos

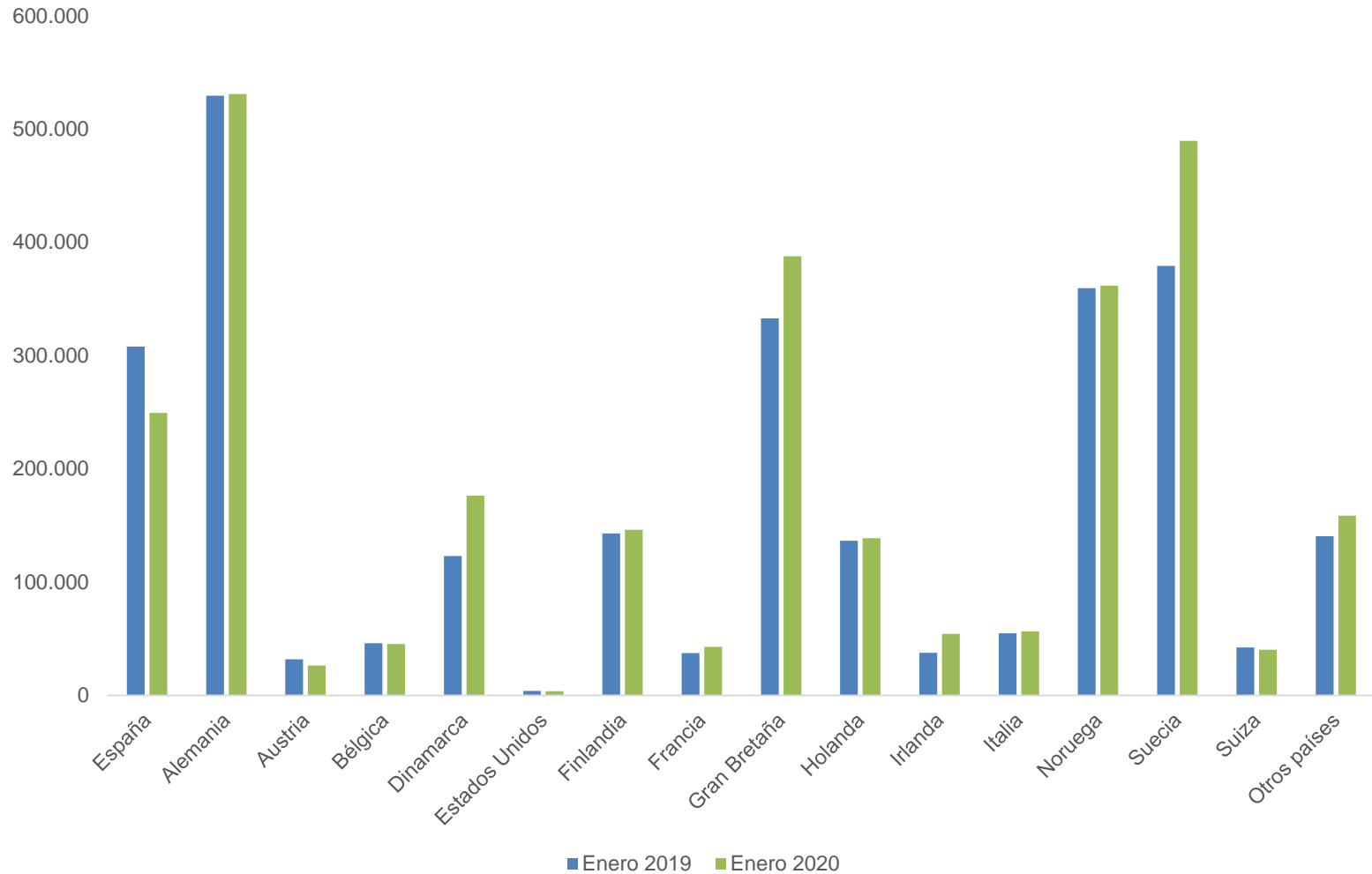
Encuesta de ocupación hotelera y extrahotelera. Gran Canaria. Enero

			Hotelero Enero	Extrahotelero Enero	Total Enero
Pernoctaciones	Extranjeros	Dato	1.557.009	1.102.818	2.659.827
		Var %	3,94%	22,43%	10,88%
	Españoles	Dato	146.377	103.054	249.431
		Var %	32,76%	-47,83%	-18,96%
	Total	Dato	1.703.386	1.205.872	2.909.258
		Var %	5,91%	9,80%	7,49%
Viajeros entrados	Extranjeros	Dato	178.494	89.475	273.327
		Var %	-2,91%	7,76%	4,51%
	Españoles	Dato	29.392	15.498	50.729
		Var %	-16,57%	-57,16%	-22,64%
	Total	Dato	207.886	104.973	324.056
		Var %	-5,11%	-11,94%	-0,93%
Grados de ocupación	Por plazas	Dato	77,84	61,69	70,22
		Var	3,58%	10,60%	6,60%
	Por habitaciones	Dato	86,78	76,34	82,53
		Var	2,50%	-6,14%	-0,91%
Estancia media (días)	Extranjeros	Dato	8,47	12,33	9,73
		Var	0,95%	13,64%	6,11%
	Españoles	Dato	4,15	6,65	4,92
		Var	10,67%	21,79%	4,90%
	Total	Dato	7,78	11,49	8,98
		Var	0,52%	24,76%	8,59%
Tarifa media diaria (Euros)		Dato	109,66	65,29	92,98
		Var %	0,75%	5,37%	3,32%

Estancia media, según países. Gran Canaria. Enero

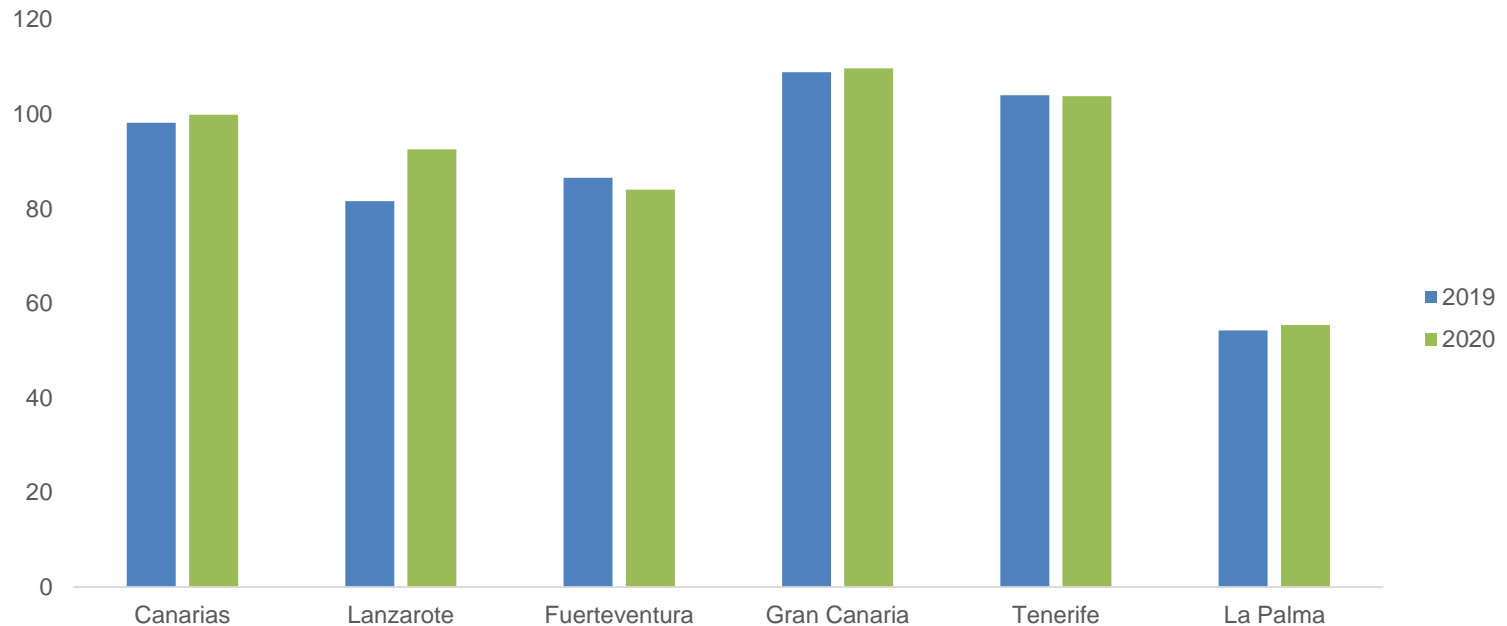


Pernoctaciones totales. Gran Canaria. Enero



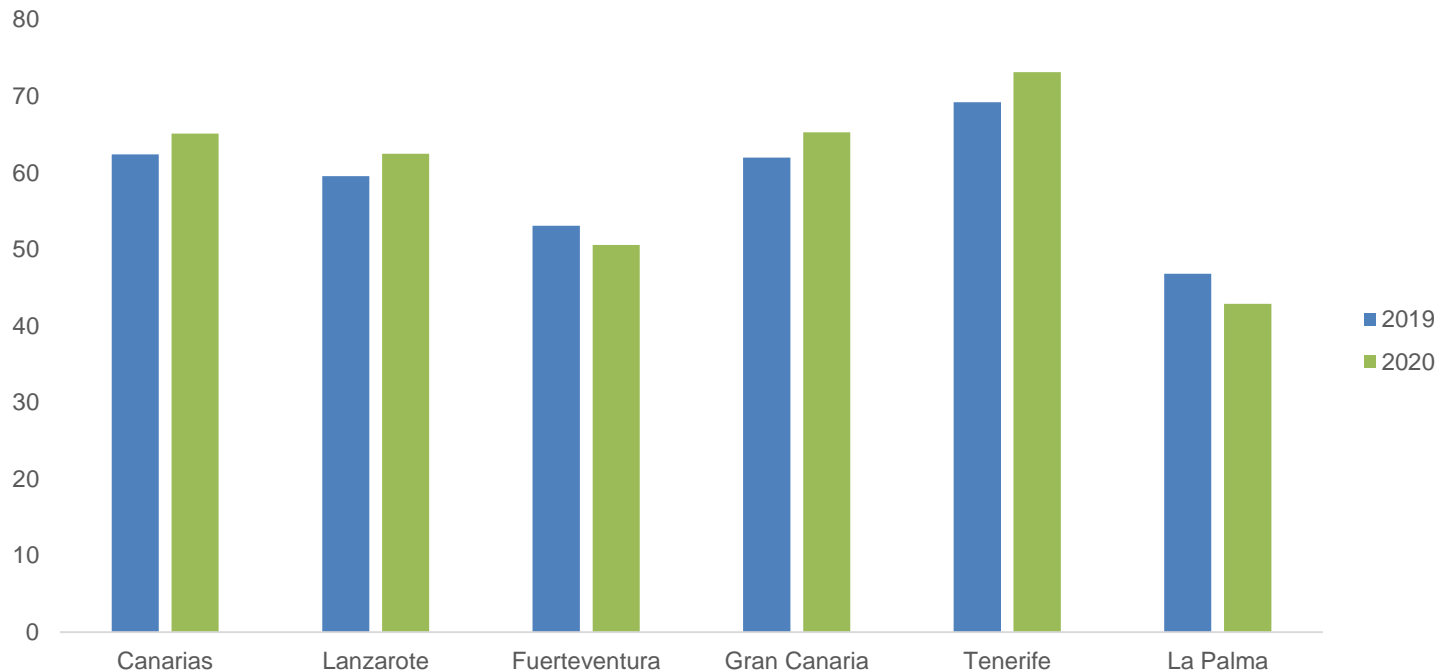
Tarifa media diaria en hoteles. Canarias. Enero

Isla / Periodo	Canarias	Lanzarote	Fuerteventura	Gran Canaria	Tenerife	La Palma
2019	98,17	81,61	86,53	108,84	104,02	54,22
2020	99,85	92,57	84,01	109,66	103,82	55,40
Variación total	1,68	10,96	-2,52	0,82	-0,2	1,18
Var. (%)	1,71%	13,43%	-2,91%	0,75%	-0,19%	2,18%



Tarifa media diaria extrahotelera. Canarias. Enero

Isla / Periodo	Canarias	Lanzarote	Fuerteventura	Gran Canaria	Tenerife	La Palma
2019	62,4	59,55	53,08	61,96	69,22	46,79
2020	65,12	62,46	50,56	65,29	73,16	42,89
Variación total	2,72	2,91	-2,52	3,33	3,94	-3,9
Var. (%)	4,36%	4,89%	-4,75%	5,37%	5,69%	-8,34%



Sección 4

Empleo

Empleo en el sector turístico. Gran Canaria. Enero

DESEMPLEADOS Y CONTRATOS EN EL SECTOR TURÍSTICO, DE ACUERDO CON LA CNAE-2009

GRAN CANARIA	Desempleados	Contratos
Transporte terrestre y por tubería	1.453	501
Transporte marítimo y por vías navegables interiores	170	248
Transporte aéreo	192	90
Servicios de alojamiento	4.563	3.508
Servicios de comidas y bebidas	7.880	3.511
Actividades inmobiliarias	504	139
Actividades de alquiler	524	177
Actividades de agencias de viajes, operadores turísticos, servicios de reservas y actividades relacionadas con los mismos	176	135
Actividades de creación, artísticas y espectáculos	360	282
Actividades de bibliotecas, archivos, museos y otras actividades culturales	60	51
Actividades de juegos de azar y apuestas	225	99
Actividades deportivas, recreativas y de entretenimiento	1.068	653
Total Turismo Enero 2019	17.825	8.905
Total Turismo Enero 2020	17.175	9.394
Var % interanual	-3,65%	5,49%
CANARIAS	Desempleados	Contratos
Total Turismo Enero 2019	47.774	27.061
Total Turismo Enero 2020	47.966	27.395
Var % interanual	0,40%	1,23%

Sección 5

Conectividad aérea

Ranking de líneas aéreas en Gran Canaria, por pasajeros. Enero

LLAA	2019	2020	Var. total	Var. (%)
BINTER CANARIAS	82.801	91.258	8.457	10,21%
TUI GROUP	62.823	64.975	2.152	3,43%
NORWEGIAN	59.245	47.829	-11.416	-19,27%
RYANAIR GROUP	53.790	46.123	-7.667	-14,25%
SUNCLASS AIRLINES	40.807	41.920	1.113	2,73%
VUELING AIRLINES, S.A.	31.607	38.997	7.390	23,38%
GRUPO IBERIA	31.545	34.932	3.387	10,74%
LUFTHANSA GROUP	26.642	24.377	-2.265	-8,50%
JET2.COM LIMITED	16.057	22.901	6.844	42,62%
CONDOR	18.445	20.264	1.819	9,86%
AIR EUROPA	27.997	19.246	-8.751	-31,26%
SCANDINAVIAN AIRLINES SYSTEM	15.075	15.581	506	3,36%

Ranking de aeropuertos de origen. Gran Canaria. Enero

AEROPUERTO	2019	2020	Var. total	Var. (%)
MADRID-BARAJAS ADOLFO SUÁREZ	62.235	58.218	-4.017	-6,45%
ESTOCOLMO ARLANDA	18.166	18.193	27	0,15%
OSLO GARDERMOEN	18.814	18.159	-655	-3,48%
HELSINKI HELSINKI-VANTAA	17.955	18.036	81	0,45%
BARCELONA-EL PRAT J.T.	18.872	18.034	-838	-4,44%
DUSSELDORF	19.393	16.656	-2.737	-14,11%
COPENHAGUE	13.061	15.056	1.995	15,27%
AMSTERDAM SCHIPHOL	10.835	11.903	1.068	9,86%
MANCHESTER INTERNACIONAL	10.619	10.924	305	2,87%
FRANKFURT INTERNACIONAL	11.919	10.888	-1.031	-8,65%



GranCanaria
Patronato de Turismo