

Situación del Sector Turístico

Febrero 2021

ÍNDICE

	Página
EL SECTOR TURÍSTICO DE UN VISTAZO	3
Cuadro de mando general	
Cuadro resumen por mercados	
SECCIÓN 1: TURISTAS Y PASAJEROS	7
Gran Canaria	
Canarias	
SECCIÓN 2: PERFIL DEL CLIENTE	14
SECCIÓN 3: INDICADORES ALOJATIVOS	17
Encuesta de ocupación hotelera	
Encuesta de ocupación extrahotelera	
SECCIÓN 4: EMPLEO	23
SECCIÓN 5: CONECTIVIDAD AÉREA	25

El sector turístico de un vistazo

Cuadro resumen general. Febrero 2021

GRAN CANARIA

Indicador	Febrero	Var. Anual
Total turistas (FRONTUR)	31.824	-91,79%
Pasajeros extranjeros (AENA)	20.659	-94,00%
Ocupación por plazas	18,06%	-72,49%
Estancia media	5,35	-41,68%
Pernoctaciones	237.924	-90,66%
Tarifa media diaria	86,54	-10,65%
Ocupación hotelera por plazas	19,66%	-74,62%
Tarifa media en hoteles	98,03	-14,22%
Estancia media en hoteles	4,95	-35,35%
Ocupación extrahotelera por plazas	14,75%	-71,85%
Tarifa media extrahotelera	56,82	-20,73%
Estancia media extrahotelera	6,92	-39,74%
Contratos en el sector turístico	1.873	-77,96%

TRÁFICO PORTUARIO. GRAN CANARIA

Indicador	Febrero 2021
Embarcados puerto base	3.165
Desembarcados puerto base	3.278
Crucelistas en tránsito	2.100

*El dato de turistas para Canarias no coincide con la suma de las islas. El dato para cada isla se calcula como la suma de turista principal y turista secundario (aquel que visita la isla después de visitar otra).

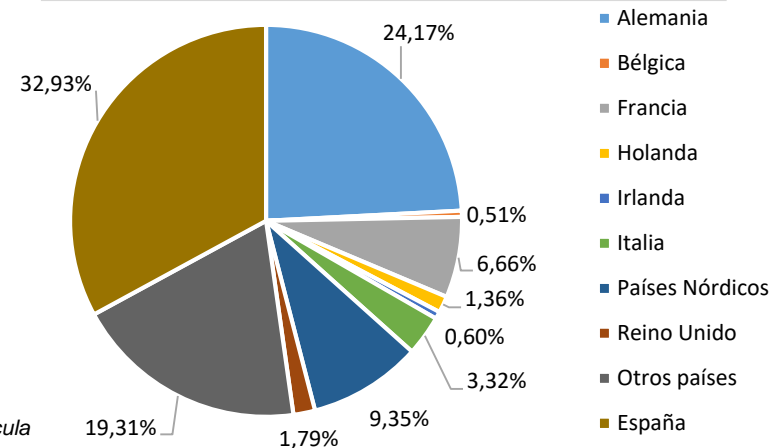
CANARIAS

Turistas totales. Febrero 2021	Total	% Var. Anual
Canarias	109.759	-91,53%
Lanzarote	11.902	-94,47%
Fuerteventura	15.880	-90,96%
Gran Canaria	31.824	-91,79%
Tenerife	57.462	-89,14%

Perfil del turista. Gran Canaria

Motivo de la estancia	El motivo vacacional sigue siendo el principal en la isla, con el 77,59% de cuota de mercado.
Tipo de alojamiento	Hoteles o similares se sitúan alrededor del 55%, mientras que los cruceros se mantienen en el 12,91%.
Duración de la estancia	Disminuyen las estancias entre 1 y 7 noches hasta el 57,94%, sin embargo, las pernoctaciones superiores a las 16 noches se duplican en términos relativos.
Uso de paquete turístico	La contratación del paquete disminuyó drásticamente hasta situarse en el 30,65%

TURISTAS EN GRAN CANARIA. NACIONALIDADES



Cuadro resumen general. Acumulado 2021

GRAN CANARIA

Indicador	Acumulado	Var. Anual
Total turistas (FRONTUR)	73.065	-90,78%
Pasajeros extranjeros (AENA)	51.450	-91,30%
Ocupación por plazas	18,71%	-72,46%
Estancia media	6,36	-23,19%
Pernoctaciones	546.184	-89,99%
Tarifa media diaria	88,015	-6,73%
Ocupación hotelera por plazas	20,45%	-73,67%
Tarifa media en hoteles	100,03	-9,74%
Estancia media en hoteles	5,9	-18,51%
Ocupación extrahotelera por plazas	14,93%	-73,84%
Tarifa media extrahotelera	55,42	-17,22%
Estancia media extrahotelera	8,33	-21,27%
Contratos en el sector turístico	4.203	-77,96%

TRÁFICO PORTUARIO. GRAN CANARIA

Indicador	Acumulado
Embarcados puerto base	6.773
Desembarcados puerto base	7.153
Crucelistas en tránsito	4.850

*El dato de turistas para Canarias no coincide con la suma de las islas. El dato para cada isla se calcula como la suma de turista principal y turista secundario (aquel que visita la isla después de visitar otra).

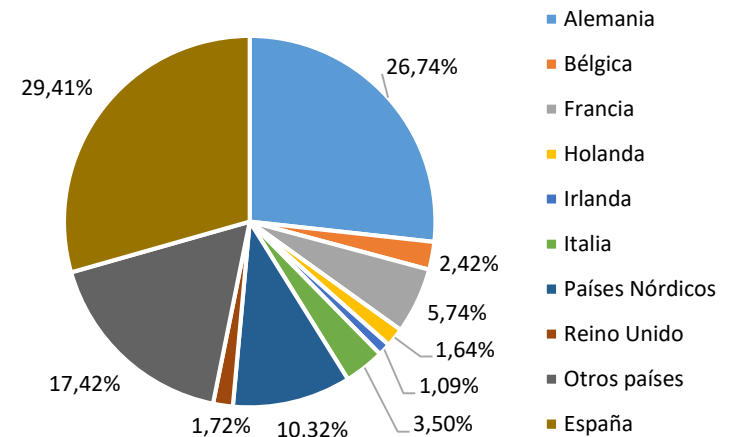
CANARIAS

Turistas totales.	Total	% Var. Anual
Canarias	233.445	-90,77%
Lanzarote	29.430	-93,07%
Fuerteventura	39.179	-87,94%
Gran Canaria	73.065	-90,78%
Tenerife	113.739	-89,07%

Perfil del turista. Gran Canaria

Motivo de la estancia	El motivo vacacional sigue siendo el principal en la isla en lo que va de año, con una cuota del 80,98%
Tipo de alojamiento	Hoteles o similares tienen una cuota del 55%, mientras que los cruceros del 12,53%.
Duración de la estancia	Las estancias entre 1 y 7 noches, un 51,75% de cuota, las pernoctaciones superiores a las 31 noches se mantiene en el 6,64%.
Uso de paquete turístico	La contratación del paquete turístico se sitúa en el 34,04%

TURISTAS EN GRAN CANARIA. NACIONALIDADES



Cuadro resumen por mercados. Febrero 2021

Alemania	Febrero	Var
Turistas	7.692	-90,52%
Pasajeros llegados	7.702	-90,95%
Pernoctaciones totales	43.169	-90,15%
Estancia media	13,36	43,97%
Países Nórdicos	Febrero	Var
Turistas	2.975	-97,68%
Pasajeros llegados	3.334	-96,06%
Pernoctaciones totales	18.965	-98,14%
Estancia media	10,49	21,85%
Reino Unido	Febrero	Var
Turistas	569	-99,00%
Pasajeros llegados	266	-99,53%
Pernoctaciones totales	5.503	-98,14%
Estancia media	8,73	24,01%
España	Febrero	Var
Turistas	10.479	-72,23%
Pernoctaciones totales	103.542	-53,74%
Estancia media	3,62	-9,94%

Nota: La estancia media de los Países Nórdicos se calcula como la media aritmética de Finlandia, Dinamarca, Noruega y Suecia.
Fuente: AENA, ISTAC.

Sección 1

Turistas y Pasajeros

Turistas en Gran Canaria. Febrero 2021.

PAÍS DE ORIGEN	2020	2021	Var. 20-21	Var. (%) 20-21
Alemania	81.126	7.692	-73.434	-90,52%
Bélgica	5.883	162	-5.721	-97,25%
Francia	8.343	2.121	-6.222	-74,58%
Holanda	20.213	434	-19.779	-97,85%
Irlanda	6.540	192	-6.348	-97,06%
Italia	7.104	1.056	-6.048	-85,14%
Países Nórdicos	128.276	2.975	-125.301	-97,68%
Reino Unido	56.873	569	-56.304	-99,00%
Otros países	35.335	6.144	-29.191	-82,61%
Extranjeros	349.693	21.345	-328.348	-93,90%
Nacionales	37.738	10.479	-27.259	-72,23%
TOTAL	387.432	31.824	-355.608	-91,79%

Turistas en Canarias. Febrero 2021

EXTRANJEROS	Canarias	Lanzarote	Fuerteventura	Gran Canaria	Tenerife
Febrero 2020	1.184.249	199.693	165.527	349.693	479.020
Febrero 2021	80.724	8.766	13.312	21.345	45.118
Variación total	-1.103.525	-190.927	-152.215	-328.348	-433.902
Var. (%)	-93,18%	-95,61%	-91,96%	-93,90%	-90,58%

NACIONALES	Canarias	Lanzarote	Fuerteventura	Gran Canaria	Tenerife
Febrero 2020	112.156	15.361	10.091	37.738	49.853
Febrero 2021	29.035	3.136	2.568	10.479	12.344
Variación total	-83.121	-12.225	-7.523	-27.259	-37.509
Var. (%)	-74,11%	-79,58%	-74,55%	-72,23%	-75,24%

TOTAL	Canarias	Lanzarote	Fuerteventura	Gran Canaria	Tenerife
Febrero 2020	1.296.405	215.054	175.618	387.432	528.873
Febrero 2021	109.759	11.902	15.880	31.824	57.462
Variación total	-1.186.646	-203.152	-159.738	-355.608	-471.411
Var. (%)	-91,53%	-94,47%	-90,96%	-91,79%	-89,14%

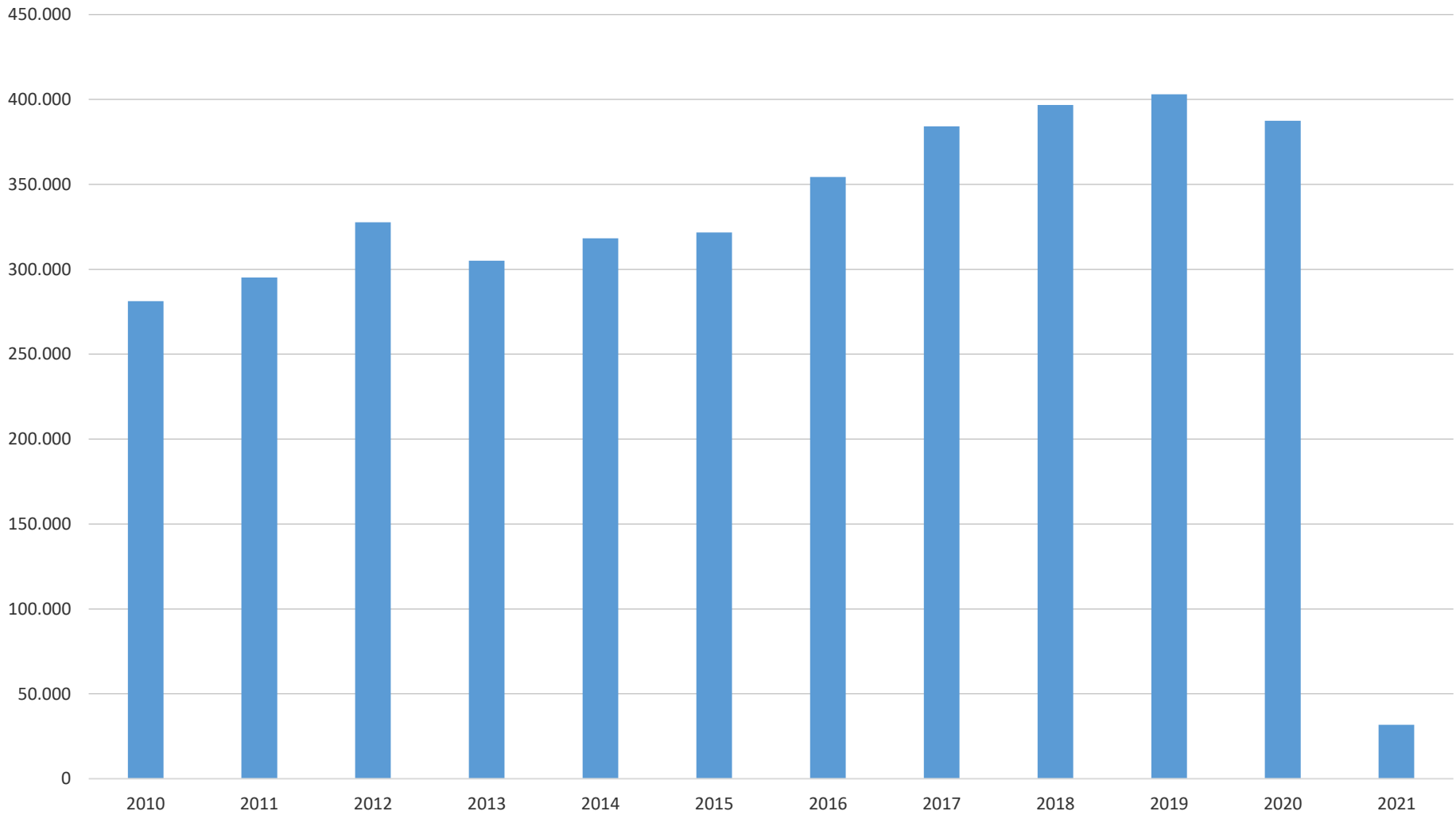
Turistas extranjeros en España. Febrero 2021

COMUNIDAD AUTÓNOMA	2021	Var. anual
TOTAL	284.311	-93,58%
Andalucía	28.661	-95,43%
Baleares	13.149	-92,91%
Canarias	74.280	-93,65%
Cataluña	54.020	-94,41%
Comunidad Valenciana	28.066	-94,69%
Comunidad de Madrid	31.580	-93,91%
Resto de CCAA	54.554	-87,35%
PAÍS DE ORIGEN	2021	Var. Anual
Alemania	36.856	-93,09%
Francia	74.797	-87,38%
Irlanda	3.903	-95,94%
Italia	19.469	-92,37%
Países Bajos	11.356	-94,21%
Reino Unido	11.800	-97,02%
Países Nórdicos	14.319	-98,39%

Pasajeros extranjeros llegados a Gran Canaria. Febrero

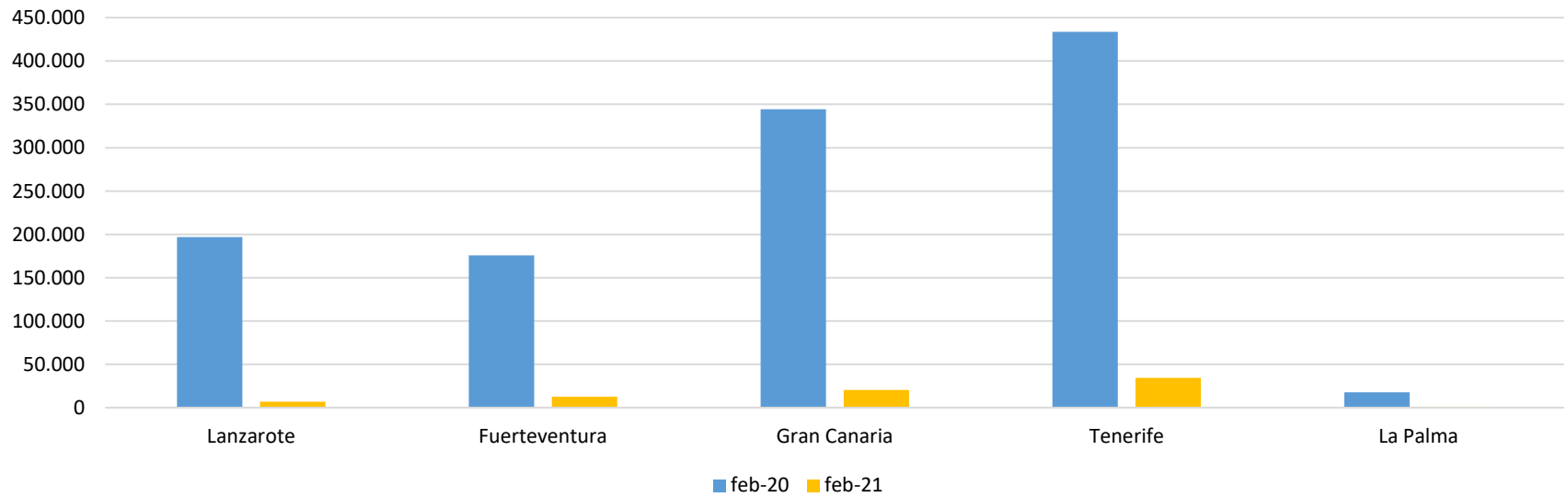
PAÍS DE ORIGEN	2020	2021	Var. 20-21	Var. (%) 20-21
ALEMANIA	85.124	7.702	-77.422	-90,95%
SUECIA	39.213	3.149	-36.064	-91,97%
MARRUECOS	3.567	1.656	-1.911	-53,57%
REPUBLICA CHECA	1.248	1.284	36	2,88%
FRANCIA	5.051	1.129	-3.922	-77,65%
SUIZA	8.509	1.016	-7.493	-88,06%
POLONIA	3.444	682	-2.762	-80,20%
ESTONIA	0	602	602	-
LUXEMBURGO	1.580	574	-1.006	-63,67%
ITALIA	4.293	571	-3.722	-86,70%
MAURITANIA	1.771	483	-1.288	-72,73%
HOLANDA	16.151	470	-15.681	-97,09%
REINO UNIDO	56.457	266	-56.191	-99,53%
GUAYANA	0	199	199	-
PORTUGAL	5.702	186	-5.516	-96,74%
NORUEGA	45.427	185	-45.242	-99,59%
IRLANDA	6.129	172	-5.957	-97,19%
OTROS PAÍSES	60.863	333	-60.530	-99,45%
Total extranjeros	344.529	20.659	-323.870	-94,00%

Evolución pasajeros extranjeros llegados a Gran Canaria. Febrero



Pasajeros extranjeros en Canarias. Febrero 2021.

EXTRANJEROS	Canarias	Lanzarote	Fuerteventura	Gran Canaria	Tenerife	La Palma
Febrero 2020	1.168.696	196.885	175.717	344.529	433.625	17.940
Febrero 2021	76.213	6.975	12.802	20.659	34.520	1.257
Variación total	-1.092.483	-189.910	-162.915	-323.870	-399.105	-16.683
Var. (%)	-93,48%	-96,46%	-92,71%	-94,00%	-92,04%	-92,99%

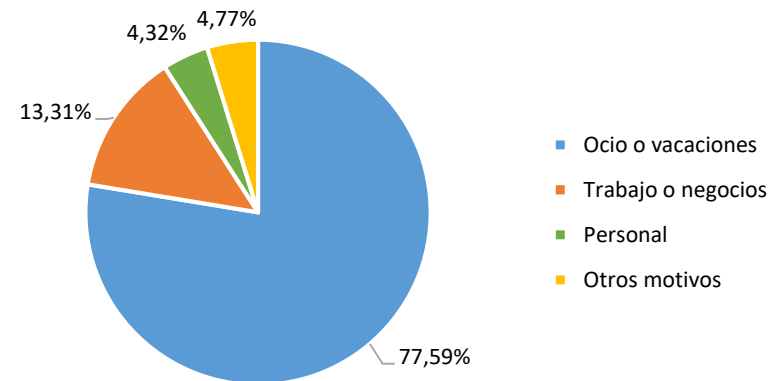


Sección 2

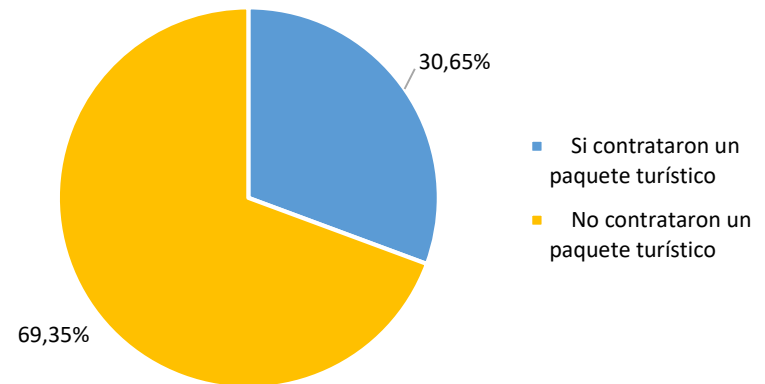
Perfil del cliente

Turistas según motivo de la estancia y contratación de paquetes turísticos. Febrero 2021

	2020	2021
GRAN CANARIA		
Ocio o vacaciones	96,74%	77,59%
Trabajo o negocios	2,18%	13,31%
Personal	0,68%	4,32%
Otros motivos	0,40%	4,77%

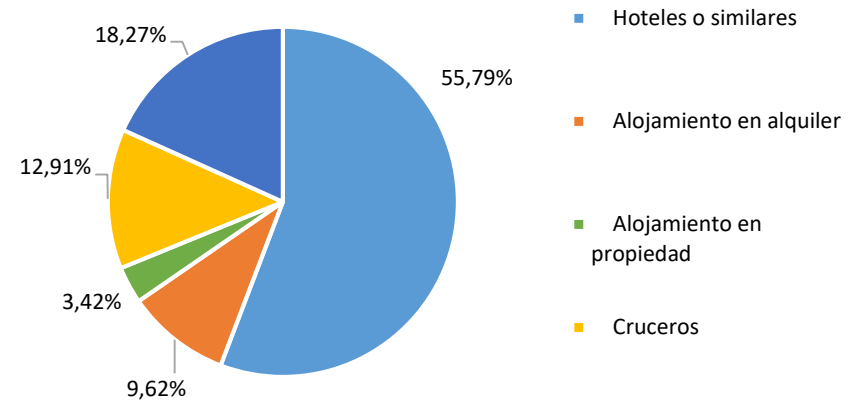


	2020	2021
GRAN CANARIA		
Sí contrataron paquete	62,69%	30,65%
No contrataron paquete	37,31%	69,35%

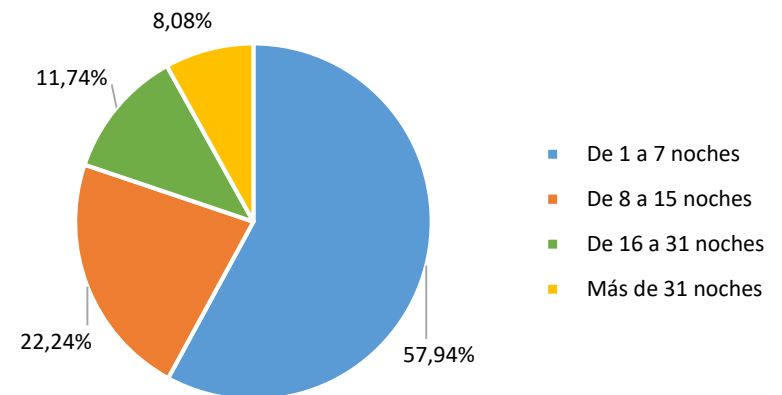


Turistas por tipo de alojamiento y según número de pernoctaciones. Febrero 2021

	2020	2021
GRAN CANARIA		
Hoteles o similares	72,48%	55,79%
Alojamiento en alquiler	9,68%	9,62%
Alojamiento en propiedad	1,59%	3,42%
Cruceros	7,75%	12,91%
Alojamiento de familiares o amigos y otros	8,51%	18,27%



	2020	2021
GRAN CANARIA		
1 a 7 noches	66,36%	57,94%
Entre 8 y 15 noches	25,47%	22,24%
Entre 16 y 31 noches	6,25%	11,74%
Más de 32 noches	1,91%	8,08%



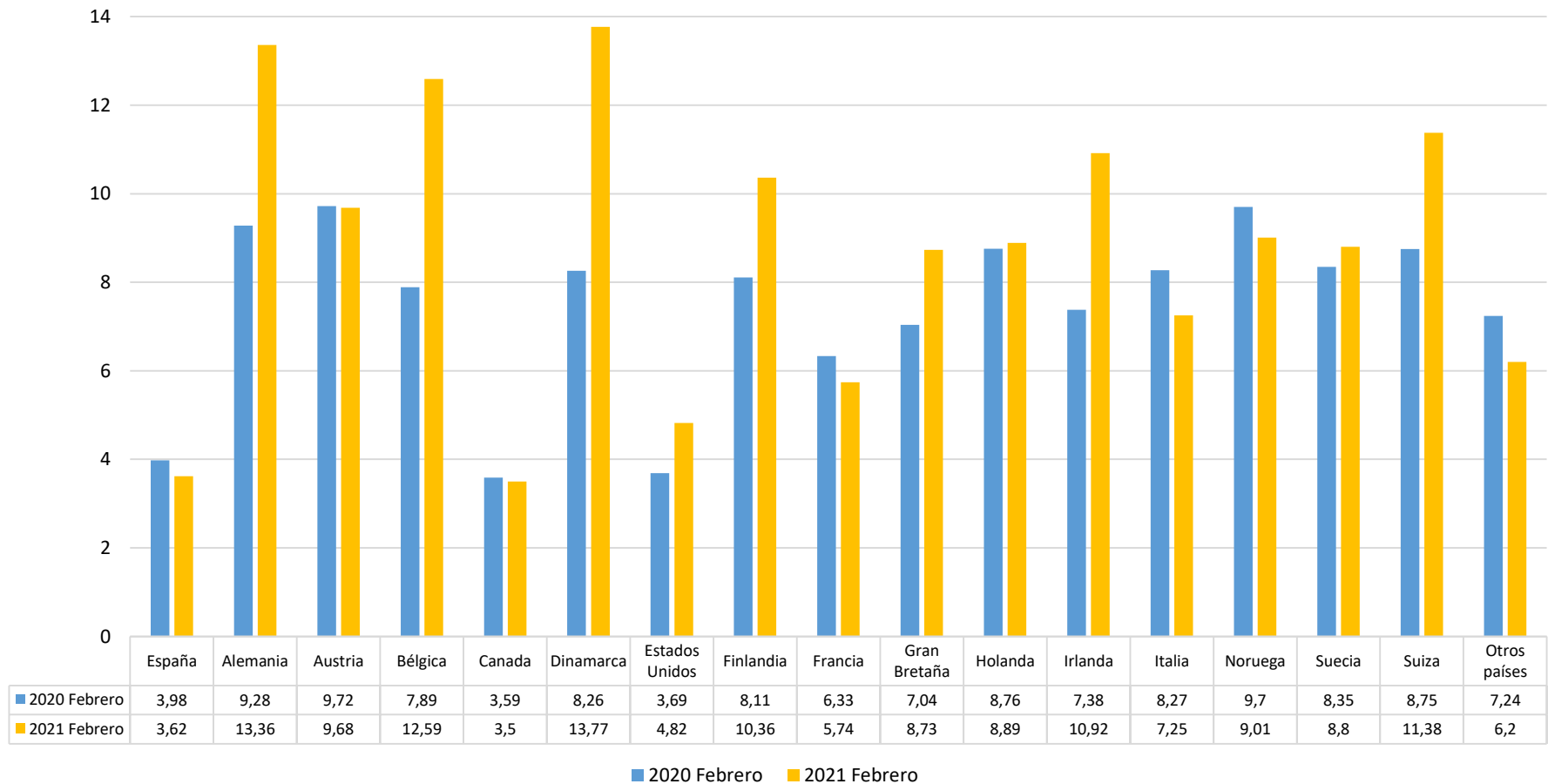
Sección 3

Indicadores Alojativos

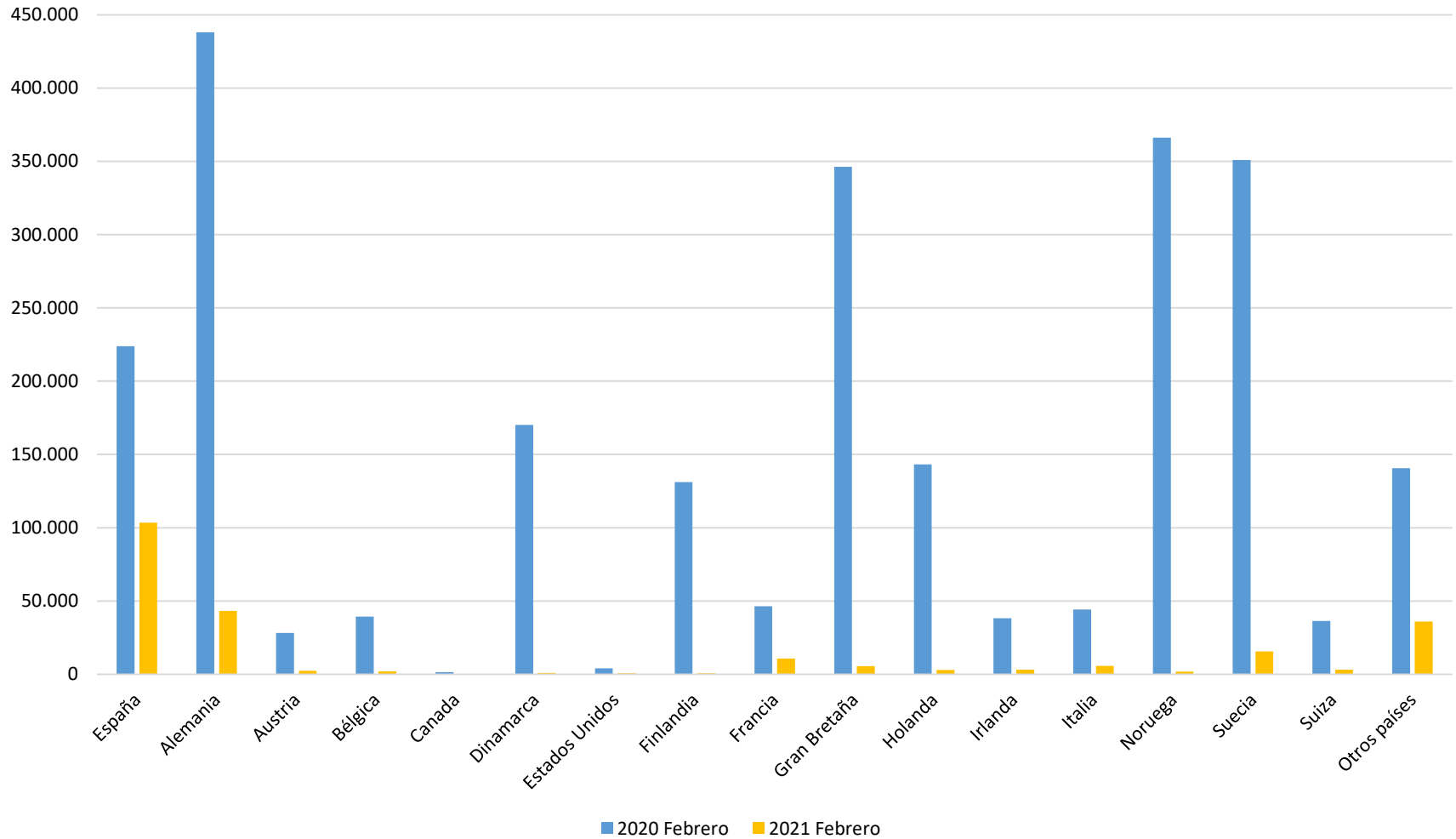
Encuesta de ocupación hotelera y extrahotelera en Gran Canaria. Febrero

		Valor			Variación interanual		
		Extrahotelero	Hotelero	Total	Extrahotelero	Hotelero	Total
Estancia media	Total	6,92	4,95	5,35	-39,74%	-35,35%	-41,68%
	Extranjeros	12,24	7,34	8,46	15,85%	-1,36%	1,89%
	Españoles	3,38	3,68	3,62	-77,51%	10,87%	-9,94%
Pernoctaciones	Total	63.185	174.739	237.924	-93,41%	-89,01%	-90,66%
	Extranjeros	44.601	89.781	134.382	-94,88%	-93,82%	-94,22%
	Españoles	18.584	84.958	103.542	-78,58%	-38,01%	-53,74%
Viajeros alojados	Total	10.957	39.809	50.766	-91,15%	-85,77%	-87,42%
	Extranjeros	5.269	14.954	20.223	-95,17%	-93,62%	-94,12%
	Españoles	5.688	24.855	30.543	-61,12%	-45,01%	-48,95%
Viajeros entrados	Total	9.136	35.306	44.442	-90,78%	-85,12%	-86,79%
	Extranjeros	3.644	12.234	15.878	-95,69%	-93,74%	-94,33%
	Españoles	5.492	23.072	28.564	-61,99%	-44,79%	-49,21%
Tarifa media diaria (ADR)		56,82	98,03	86,54	-20,73%	-14,22%	-10,65%

Estancia media, según países. Gran Canaria. Febrero

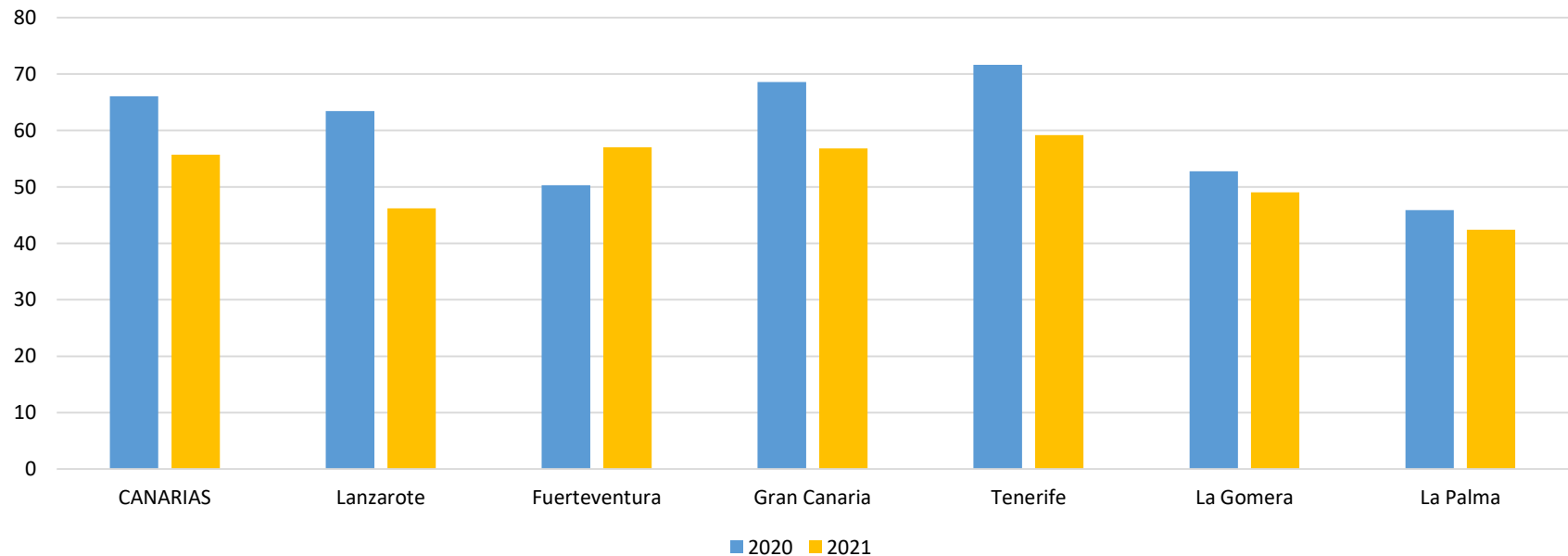


Pernoctaciones totales. Gran Canaria. Febrero



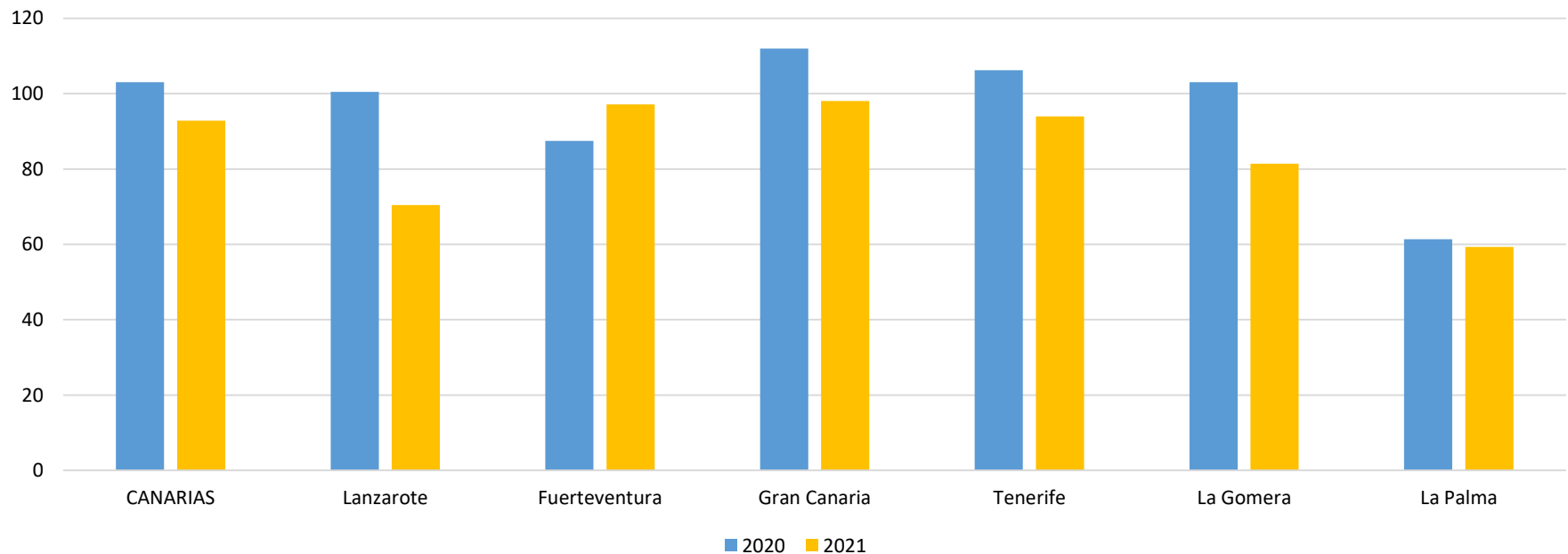
Tarifa media diaria en apartamentos. Canarias. Febrero

Isla / Periodo	Canarias	Lanzarote	Fuerteventura	Gran Canaria	Tenerife	La Palma
2020	66,09	63,45	50,28	68,6	71,64	52,78
2021	55,74	46,22	57,05	56,82	59,2	49,03
Variación total	-10,35	-17,23	6,77	-11,78	-12,44	-3,75
Var. (%)	-15,66%	-27,16%	13,46%	-17,17%	-17,36%	-7,10%



Tarifa media diaria hotelera. Canarias. Febrero

Isla / Periodo	Canarias	Lanzarote	Fuerteventura	Gran Canaria	Tenerife	La Palma
2020	103,04	100,49	87,48	111,97	106,24	103,04
2021	92,82	70,47	97,16	98,03	93,94	81,43
Variación total	-10,22	-30,02	9,68	-13,94	-12,3	-21,61
Var. (%)	-9,92%	-29,87%	11,07%	-12,45%	-11,58%	-20,97%



Sección 4

Empleo

Empleo en el sector turístico. Gran Canaria. Febrero

DESEMPLEADOS Y CONTRATOS EN EL SECTOR TURÍSTICO, DE ACUERDO CON LA CNAE-2009

GRAN CANARIA	Desempleados	Contratos
Actividades de agencias de viajes, operadores turísticos, servicios de reservas y actividades relacionadas con los mismos	252	3
Actividades de alquiler	669	39
Actividades de bibliotecas, archivos, museos y otras actividades culturales	84	9
Actividades de creación, artísticas y espectáculos	523	106
Actividades de juegos de azar y apuestas	284	18
Actividades deportivas, recreativas y de entretenimiento	1.414	127
Actividades inmobiliarias	610	29
Servicios de alojamiento	6.784	351
Servicios de comidas y bebidas	11.561	798
Transporte aéreo	241	11
Transporte marítimo y por vías navegables interiores	225	142
Transporte terrestre y por tubería	2.014	240
Total Turismo Febrero 2020	16.969	8.497
Total Turismo Febrero 2021	24.661	1.873
Var % interanual	45,33%	-77,96%
CANARIAS	Desempleados	Contratos
Total Turismo Febrero 2020	46.890	25.596
Total Turismo Febrero 2021	73.263	5.201
Var % interanual	56,24%	-79,68%

Sección 5

Conectividad aérea

Ranking de líneas aéreas en Gran Canaria, por pasajeros. Febrero

LLAA	2020	2021	Var. total	Var. (%)
BINTER CANARIAS	90.768	42.690	-48.078	-52,97%
IBERIA EXPRESS	33.365	11.742	-21.623	-64,81%
VUELING AIRLINES, S.A.	40.688	6.091	-34.597	-85,03%
AIR EUROPA	18.505	4.750	-13.755	-74,33%
TUIFLY GMBH, LANGENHAGEN	28.359	4.122	-24.237	-85,46%
RYANAIR DAC	32.574	3.106	-29.468	-90,46%
DEUTSCHE LUFTHANSA A.G.	0	2.080	2.080	-
ROYAL AIR MAROC	1.405	1.656	251	17,86%
SMARTWINGS, A.S.	1.806	1.284	-522	-28,90%
SUNCLASS AIRLINES	37.501	1.260	-36.241	-96,64%
EASYJET EUROPE AIRLINE GMBH	1.379	1.240	-139	-10,08%

Ranking de aeropuertos de origen. Gran Canaria. Febrero

AEROPUERTO	2020	2021	Var. total	Var. (%)
MADRID-BARAJAS ADOLFO SUÁREZ	55.459	17.276	-38.183	-68,85%
TENERIFE NORTE-C. LA LAGUNA	38.125	15.889	-22.236	-58,32%
FUERTEVENTURA	23.944	11.274	-12.670	-52,92%
LANZAROTE CÉSAR MANRIQUE	28.777	9.658	-19.119	-66,44%
BARCELONA-EL PRAT J.T.	19.054	3.935	-15.119	-79,35%
DUSSELDORF	18.773	2.188	-16.585	-88,34%
ESTOCOLMO/ARLANDA	15.593	2.179	-13.414	-86,03%
TENERIFE SUR	6.536	2.026	-4.510	-69,00%
FRANKFURT/INTERNACIONAL	10.048	1.902	-8.146	-81,07%
BERLIN BRANDENBURG	0	1.762	1.762	-



GranCanaria
Patronato de Turismo