

# Situación del Sector Turístico

Junio 2021



# ÍNDICE

	Página
<b>EL SECTOR TURÍSTICO DE UN VISTAZO</b>	<b>3</b>
Cuadro de mando general	
<b>SECCIÓN 1: TURISTAS Y PASAJEROS</b>	<b>5</b>
Gran Canaria	
Canarias	
<b>SECCIÓN 2: PERFIL DEL CLIENTE</b>	<b>12</b>
<b>SECCIÓN 3: INDICADORES ALOJATIVOS</b>	<b>15</b>
Encuesta de ocupación hotelera	
Encuesta de ocupación extrahotelera	
<b>SECCIÓN 4: EMPLEO</b>	<b>20</b>
<b>SECCIÓN 5: CONECTIVIDAD AÉREA</b>	<b>21</b>

# **El sector turístico de un vistazo**

## Cuadro resumen general. Junio 2021

### GRAN CANARIA

Indicador	Junio	% Var. 19-21
Total turistas (FRONTUR)	96.406	-64,93%
Pasajeros extranjeros (AENA)	62.168	-72,48%
Contratos en el sector turístico	5.345	-46,61%

### CANARIAS

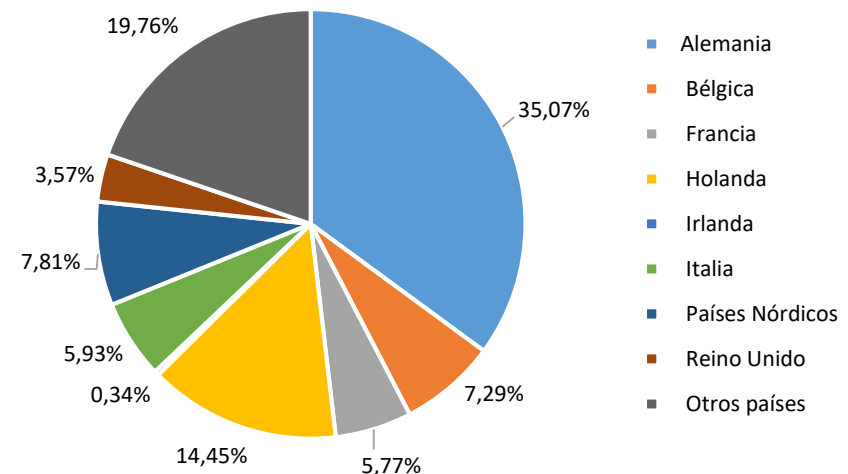
Turistas totales. Junio 2021	Total	% Var. 19-21
Canarias	337.184	-70,09%
Lanzarote	52.728	-78,29%
Fuerteventura	55.411	-65,36%
Gran Canaria	96.406	-64,93%
Tenerife	139.012	-69,19%

\*El dato de turistas para Canarias no coincide con la suma de las islas. El dato para cada isla se calcula como la suma de turista principal y turista secundario (aquel que visita la isla después de visitar otra).

### Perfil del turista. Gran Canaria

<b>Motivo de la estancia</b>	El motivo vacacional sigue siendo el principal en la isla, con una cuota del 85,14%
<b>Tipo de alojamiento</b>	Los alojamientos hoteleros siguen siendo los preferidos por los visitantes, 67,78%
<b>Duración de la estancia</b>	La distribución del número de noches sigue la tendencia habitual, siendo la estancia más frecuente de 1 a 7 noches, 60,59%
<b>Uso de paquete turístico</b>	Cae el uso del paquete turístico con respecto al año anterior. Solo el 41,52% lo contrataron

### TURISTAS EXTRANJEROS EN GRAN CANARIA. NACIONALIDADES



Sección 1  
**Turistas y Pasajeros**

## Turistas en Gran Canaria. Junio 2021 y acumulado año

PAÍS DE ORIGEN	2019	2021	Var. 19-21	Var. (%) 19-21	AC.2019	AC.2021	Var.AC. 19-21	Var. (%) AC.
Alemania	57.858	22.314	-35.544	-61,43%	464.965	92.846	-372.119	-80,03%
Bélgica	9.938	4.641	-5.297	-53,30%	51.418	9.566	-41.852	-81,40%
Francia	6.718	3.669	-3.049	-45,39%	45.408	18.753	-26.655	-58,70%
Holanda	17.025	9.194	-7.831	-46,00%	110.826	14.463	-96.363	-86,95%
Irlanda	6.553	215	-6.338	-96,72%	37.494	1.420	-36.074	-96,21%
Italia	6.203	3.774	-2.429	-39,16%	50.193	13.130	-37.063	-73,84%
Países Nórdicos	20.960	4.970	-15.990	-76,29%	521.135	19.957	-501.178	-96,17%
Reino Unido	67.787	2.269	-65.518	-96,65%	362.506	6.334	-356.172	-98,25%
Otros países	30.168	12.574	-17.594	-58,32%	203.546	55.984	-147.562	-72,50%
<b>Extranjeros</b>	<b>223.210</b>	<b>63.620</b>	<b>-159.590</b>	<b>-71,50%</b>	<b>1.847.488</b>	<b>232.455</b>	<b>-1.615.033</b>	<b>-87,42%</b>
<b>Nacionales</b>	<b>51.671</b>	<b>32.786</b>	<b>-18.885</b>	<b>-36,55%</b>	<b>293.665</b>	<b>106.457</b>	<b>-187.208</b>	<b>-63,75%</b>
<b>TOTAL</b>	<b>274.881</b>	<b>96.406</b>	<b>-178.475</b>	<b>-64,93%</b>	<b>2.141.154</b>	<b>338.911</b>	<b>-1.802.243</b>	<b>-84,17%</b>

## Turistas en Canarias. Junio 2021

<b>EXTRANJEROS</b>	<b>Canarias</b>	<b>Lanzarote</b>	<b>Fuerteventura</b>	<b>Gran Canaria</b>	<b>Tenerife</b>
Junio 2019	949.020	216.558	143.361	223.210	367.221
Junio 2021	218.870	28.736	44.426	63.620	89.281
Variación total	-730.150	-187.822	-98.935	-159.590	-277.940
Var. (%)	-76,94%	-86,73%	-69,01%	-71,50%	-75,69%

<b>NACIONALES</b>	<b>Canarias</b>	<b>Lanzarote</b>	<b>Fuerteventura</b>	<b>Gran Canaria</b>	<b>Tenerife</b>
Junio 2019	178.347	26.343	16.584	51.671	84.023
Junio 2021	118.314	23.992	10.985	32.786	49.731
Variación total	-60.033	-2.351	-5.599	-18.885	-34.292
Var. (%)	-33,66%	-8,92%	-33,76%	-36,55%	-40,81%

<b>TOTAL</b>	<b>Canarias</b>	<b>Lanzarote</b>	<b>Fuerteventura</b>	<b>Gran Canaria</b>	<b>Tenerife</b>
Junio 2019	1.127.367	242.901	159.945	274.881	451.244
Junio 2021	337.184	52.728	55.411	96.406	139.012
Variación total	-790.183	-190.173	-104.534	-178.475	-312.232
Var. (%)	-70,09%	-78,29%	-65,36%	-64,93%	-69,19%

## Turistas en Canarias. Acumulado hasta junio 2021

<b>EXTRANJEROS</b>	<b>Canarias</b>	<b>Lanzarote</b>	<b>Fuerteventura</b>	<b>Gran Canaria</b>	<b>Tenerife</b>
Acumulado 2019	6.623.580	1.406.256	947.136	1.847.488	2.571.043
Acumulado 2021	787.109	99.983	154.157	232.455	372.317
Variación total	-5.836.471	-1.306.273	-792.979	-1.615.033	-2.198.726
Var. (%)	-88,12%	-92,89%	-83,72%	-87,42%	-85,52%

<b>NACIONALES</b>	<b>Canarias</b>	<b>Lanzarote</b>	<b>Fuerteventura</b>	<b>Gran Canaria</b>	<b>Tenerife</b>
Acumulado 2019	895.148	132.115	71.491	293.665	403.743
Acumulado 2021	358.909	58.919	34.505	106.457	156.261
Variación total	-536.239	-73.196	-36.986	-187.208	-247.482
Var. (%)	-59,91%	-55,40%	-51,74%	-63,75%	-61,30%

<b>TOTAL</b>	<b>Canarias</b>	<b>Lanzarote</b>	<b>Fuerteventura</b>	<b>Gran Canaria</b>	<b>Tenerife</b>
Acumulado 2019	7.518.728	1.538.370	1.018.627	2.141.154	2.974.786
Acumulado 2021	1.146.018	158.902	188.662	338.911	528.577
Variación total	-6.372.710	-1.379.468	-829.965	-1.802.243	-2.446.209
Var. (%)	-84,76%	-89,67%	-81,48%	-84,17%	-82,23%



## Turistas extranjeros en España. Junio 2021

COMUNIDAD AUTÓNOMA	Junio	Var. Interanual 19-21	Acumulado 2021	Var. interanual Acumulado
<b>TOTAL</b>	<b>2.215.710</b>	<b>-74,92%</b>	<b>5.418.743</b>	<b>-85,79%</b>
Andalucía	296.044	-76,19%	675.297	-87,99%
Baleares	656.082	-68,23%	1.255.613	-77,34%
Canarias	221.335	-76,25%	753.587	-88,59%
Cataluña	404.172	-81,43%	975.016	-89,05%
Comunidad Valenciana	271.158	-71,11%	609.560	-85,29%
Comunidad de Madrid	139.058	-80,19%	437.676	-88,68%
Resto de CCAA	227.862	-70,64%	711.995	-79,29%
PAÍS DE ORIGEN	Junio	Var. Interanual 19-21	Acumulado 2021	Var. interanual Acumulado
Alemania	500.010	-61,40%	1.169.657	-78,05%
Francia	438.560	-54,23%	1.187.625	-74,66%
Irlanda	15.622	-94,46%	45.375	-95,45%
Italia	133.987	-66,99%	310.103	-84,70%
Países Bajos	147.312	-62,78%	290.826	-82,50%
Países Nórdicos	111.732	-77,55%	234.174	-91,15%
Reino Unido	142.507	-93,13%	273.333	-96,70%

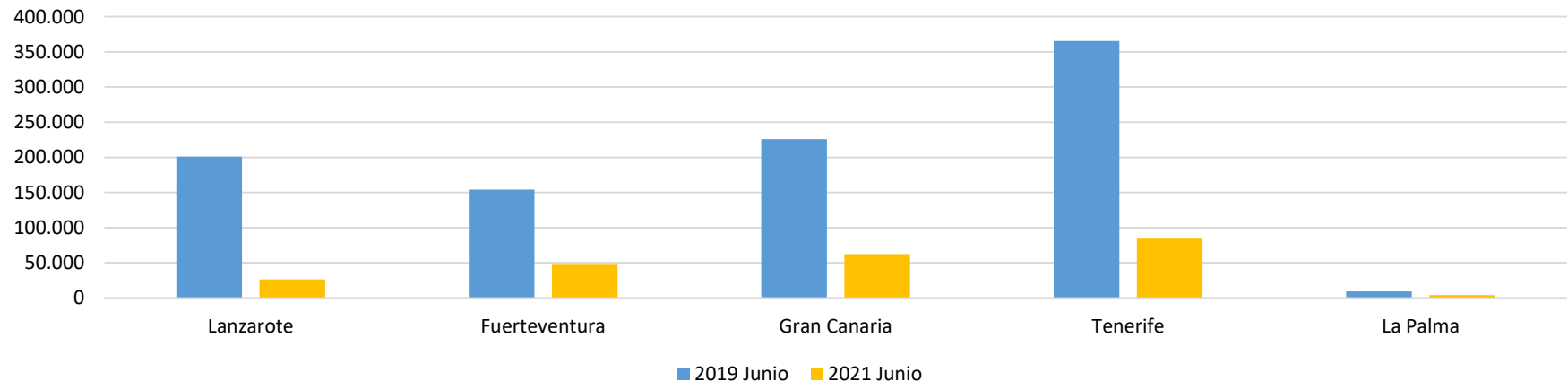
## Pasajeros extranjeros llegados a Gran Canaria. Junio 2021 y acumulado año

PAÍS DE ORIGEN	2019	2021	Var. 19-21	Var. (%) 19-21	AC.2019	AC.2021	Var.AC. 19-21	Var. (%) AC.
Alemania	52.163	24.589	-27.574	-52,86%	476.765	100.056	-376.709	-79,01%
Holanda	17.269	8.677	-8.592	-49,75%	107.639	13.646	-93.993	-87,32%
Bélgica	9.089	4.930	-4.159	-45,76%	47.596	11.230	-36.366	-76,41%
Dinamarca	5.062	3.035	-2.027	-40,04%	85.034	4.304	-80.730	-94,94%
Suiza	7.627	2.627	-5.000	-65,56%	51.126	12.357	-38.769	-75,83%
Polonia	4.336	2.620	-1.716	-39,58%	25.840	7.275	-18.565	-71,85%
Italia	6.549	2.471	-4.078	-62,27%	48.939	7.863	-41.076	-83,93%
Reino Unido	73.653	2.038	-71.615	-97,23%	396.028	3.332	-392.696	-99,16%
Portugal	5.979	2.029	-3.950	-66,06%	28.184	6.068	-22.116	-78,47%
Suecia	7.357	1.841	-5.516	-74,98%	170.046	14.282	-155.764	-91,60%
Marruecos	3.749	1.501	-2.248	-59,96%	20.497	7.193	-13.304	-64,91%
Francia	5.276	1.117	-4.159	-78,83%	27.907	7.407	-20.500	-73,46%
República Checa	1.468	1.053	-415	-28,27%	6.255	7.230	975	15,59%
Mauritania	1.580	999	-581	-36,77%	9.506	4.157	-5.349	-56,27%
Hungría	745	692	-53	-7,11%	4.999	986	-4.013	-80,28%
Noruega	10.777	682	-10.095	-93,67%	175.393	1.330	-174.063	-99,24%
Luxemburgo	1.053	520	-533	-50,62%	7.856	4.390	-3.466	-44,12%
Otros Países	12.141	747	-11.394	-93,85%	157.693	5.902	-151.791	-96,26%
<b>Totales</b>	<b>225.873</b>	<b>62.168</b>	<b>-163.705</b>	<b>-72,48%</b>	<b>1.847.303</b>	<b>219.008</b>	<b>-1.628.295</b>	<b>-88,14%</b>

## Pasajeros extranjeros en Canarias. Junio

EXTRANJEROS	Canarias	Lanzarote	Fuerteventura	Gran Canaria	Tenerife	La Palma
Junio 2019	956.088	201.125	154.160	225.873	365.415	9.515
Junio 2021	224.332	26.511	47.332	62.168	84.344	3.977
Variación total	-731.756	-174.614	-106.828	-163.705	-281.071	-5.538
Var. (%)	-76,54%	-86,82%	-69,30%	-72,48%	-76,92%	-58,20%

EXTRANJEROS	Canarias	Lanzarote	Fuerteventura	Gran Canaria	Tenerife	La Palma
Enero-Junio 2019	6.688.482	1.258.210	969.507	1.847.211	2.520.102	93.452
Enero-Junio 2021	759.614	72.437	149.788	219.008	305.039	13.342
Variación total	-5.928.868	-1.185.773	-819.719	-1.628.203	-2.215.063	-80.110
Var. (%)	-88,64%	-94,24%	-84,55%	-88,14%	-87,90%	-85,72%

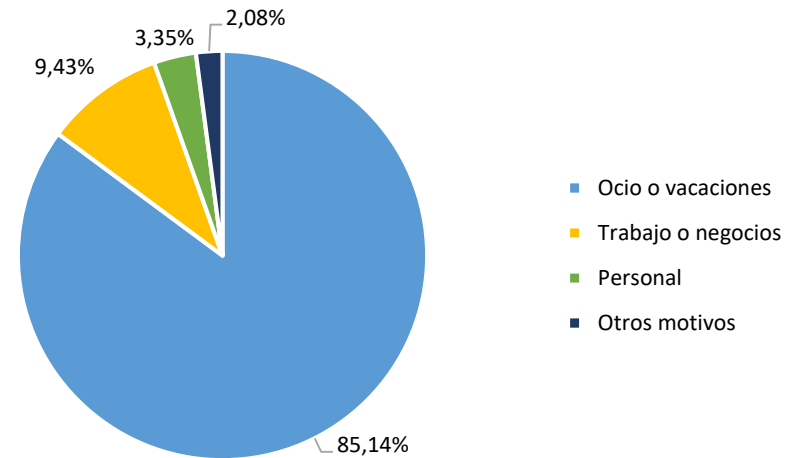


# Sección 2

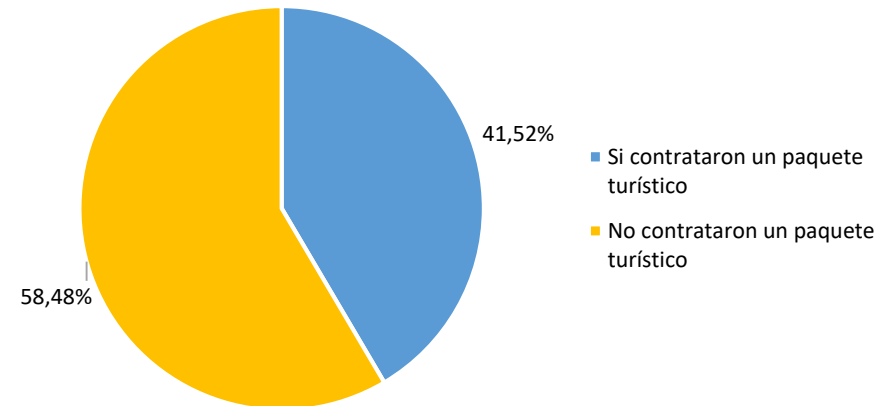
## **Perfil del cliente**

## Turistas según motivo de la estancia y contratación de paquetes turísticos. Junio 2021

	2019	2021
<b>GRAN CANARIA</b>		
Ocio o vacaciones	92,72%	85,14%
Trabajo o negocios	4,73%	9,43%
Personal	1,80%	3,35%
Otros motivos	0,74%	2,08%

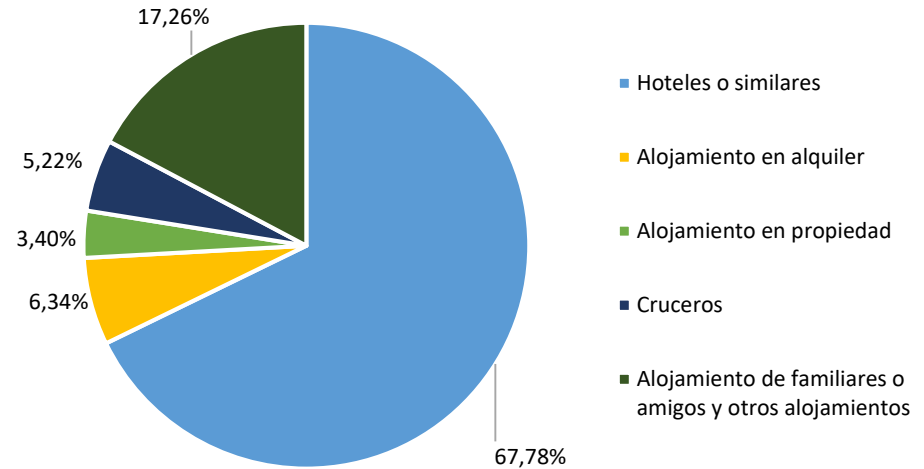


	2019	2021
<b>GRAN CANARIA</b>		
Sí contrataron paquete	57,31%	41,52%
No contrataron paquete	42,69%	58,48%

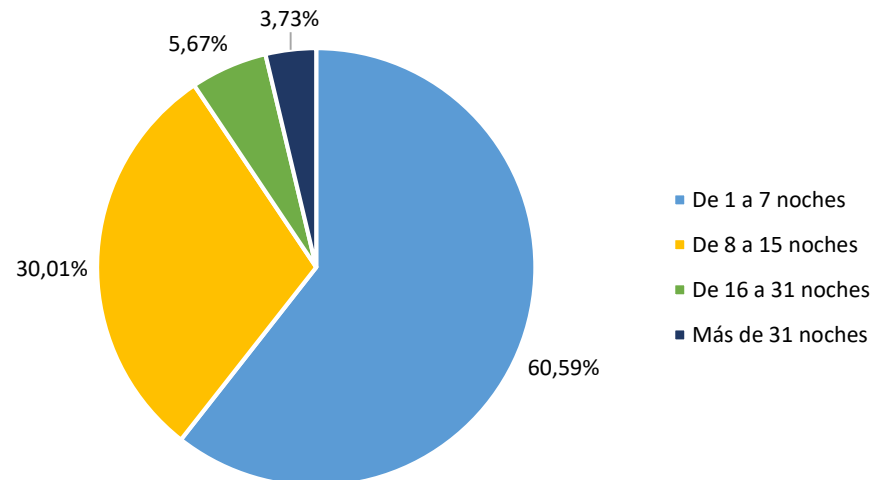


## Turistas por tipo de alojamiento y según número de pernoctaciones. Junio 2021

	2019	2021
<b>GRAN CANARIA</b>		
Hoteles o similares	81,97%	67,78%
Alojamiento en alquiler	4,91%	6,34%
Alojamiento en propiedad	2,12%	3,40%
Cruceros	0,45%	5,22%
Alojamiento de familiares o amigos y otros	10,56%	17,26%



	2019	2021
<b>GRAN CANARIA</b>		
1 a 7 noches	62,52%	60,59%
Entre 8 y 15 noches	33,86%	30,01%
Entre 16 y 31 noches	2,58%	5,67%
Más de 31 noches	1,04%	3,73%



# Sección 3

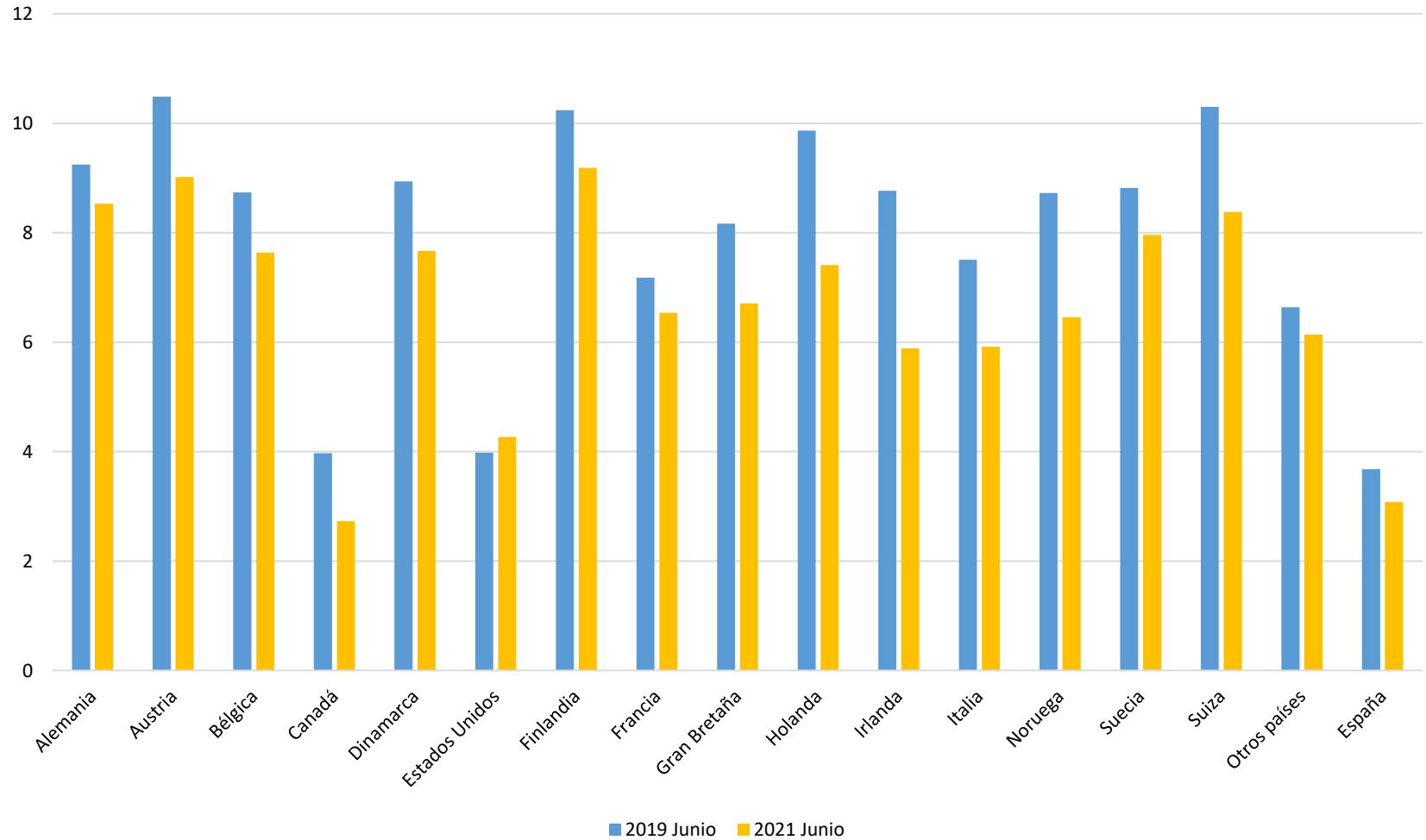
## **Indicadores Alojativos**

## Encuesta de ocupación hotelera y extrahotelera en Gran Canaria. Junio

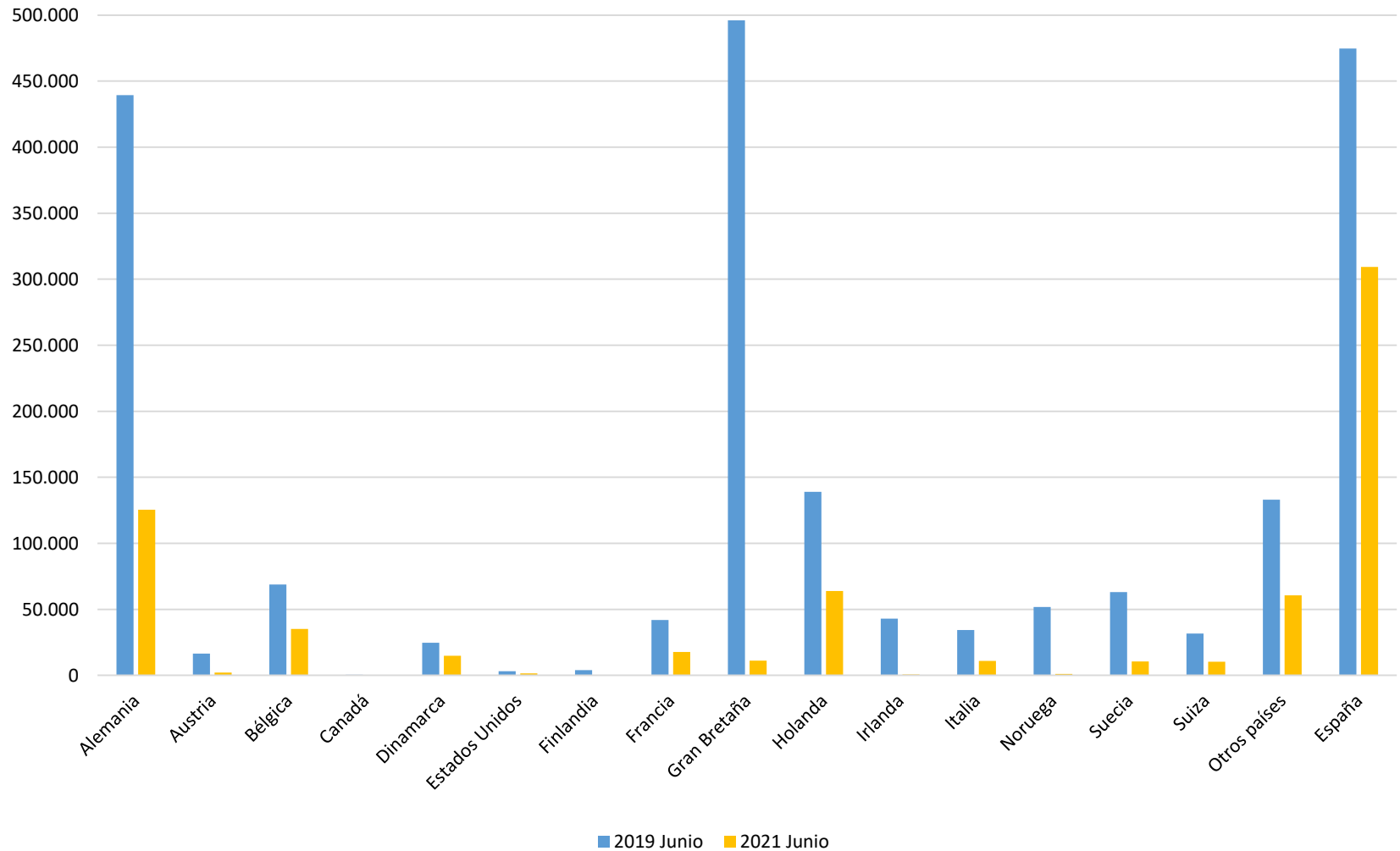
		Valor		Var. Interanual 19-21	
		Total	Acumulado	Total	Acumulado
Estancia media	Total	4,51	4,90	-30,93%	-34,16%
	Extranjeros	7,41	7,64	-12,72%	-13,43%
	Españoles	3,08	3,28	-16,30%	-14,95%
Pernoctaciones	Total	675.462	2.176.462	-67,30%	-84,76%
	Extranjeros	366.123	1.226.205	-76,99%	-90,05%
	Españoles	309.339	950.257	-34,83%	-51,54%
Viajeros alojados	Total	160.673	530.892	-57,78%	-77,31%
	Extranjeros	57.588	198.984	-74,75%	-88,72%
	Españoles	103.085	331.908	-32,40%	-42,36%
Viajeros entrados	Total	149.692	470.687	-52,69%	-75,40%
	Extranjeros	49.391	163.397	-73,63%	-88,25%
	Españoles	100.301	307.290	-22,32%	-41,24%
Tasa de ocupación	Por plazas	36,68	24,13	-33,19%	-60,15%
	Por habitaciones	39,03	27,75	-39,89%	-61,65%
Tarifa media diaria (ADR)		87,88	87,74	17,57%	3,69%



## Estancia media, según países. Gran Canaria. Junio

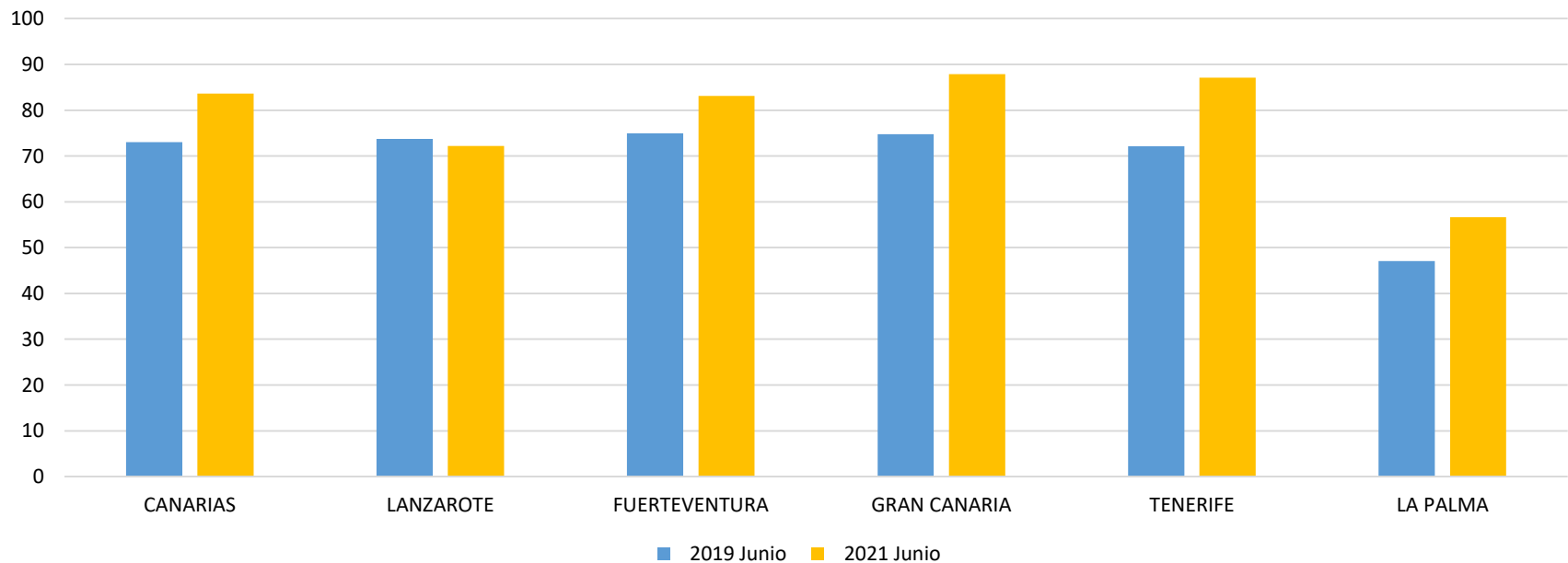


## Pernoctaciones totales. Gran Canaria. Junio



## Tarifa media diaria. Canarias. Junio

Isla / Periodo	Canarias	Lanzarote	Fuerteventura	Gran Canaria	Tenerife	La Palma
2019	73,05	73,71	74,99	74,75	72,15	47,07
2021	83,63	72,18	83,15	87,88	87,13	56,66
Variación total	10,58	-1,53	8,16	13,13	14,98	9,59
Var. (%)	14,48%	-2,08%	10,88%	17,57%	20,76%	20,37%



# Sección 4

## Empleo

## Empleo en el sector turístico. Gran Canaria. Junio

### DESEMPLEADOS Y CONTRATOS EN EL SECTOR TURÍSTICO, DE ACUERDO CON LA CNAE-2009

GRAN CANARIA	Desempleados	Contratos
Transporte terrestre y por tubería	1.948	350
Transporte marítimo y por vías navegables interiores	180	255
Transporte aéreo	219	29
Servicios de alojamiento	5.905	1.470
Servicios de comidas y bebidas	11.077	2.194
Actividades inmobiliarias	588	72
Actividades de alquiler	656	109
Actividades de agencias de viajes, operadores turísticos, servicios de reservas y actividades relacionadas con los mismos	260	18
Actividades de creación, artísticas y espectáculos	452	249
Actividades de bibliotecas, archivos, museos y otras actividades culturales	66	12
Actividades de juegos de azar y apuestas	263	32
Actividades deportivas, recreativas y de entretenimiento	1.313	555
<b>Total Turismo Junio 2019</b>	<b>17.866</b>	<b>10.012</b>
<b>Total Turismo Junio 2021</b>	<b>22.927</b>	<b>5.345</b>
<b>Var % interanual</b>	<b>28,33%</b>	<b>-46,61%</b>
CANARIAS	Desempleados	Contratos
<b>Total Turismo Junio 2019</b>	<b>47.350</b>	<b>30.124</b>
<b>Total Turismo Junio 2021</b>	<b>68.200</b>	<b>13.404</b>
<b>Var % interanual</b>	<b>44,03%</b>	<b>-55,50%</b>

# Sección 5

## **Conectividad aérea**

## Ranking de líneas aéreas en Gran Canaria, por pasajeros. Junio

LLAA	2019	2021	Var. total	Var. (%)
BINTER CANARIAS	104.526	86.262	-18.264	-17,47%
VUELING AIRLINES, S.A.	48.276	30.385	-17.891	-37,06%
GRUPO IBERIA	39.458	23.332	-16.126	-40,87%
TUI GROUP	59.045	22.121	-36.924	-62,54%
RYANAIR GROUP	61.810	19.152	-42.658	-69,01%
AIR EUROPA	35.812	11.168	-24.644	-68,81%
CANARY FLY, S.L.	15.382	9.881	-5.501	-35,76%
LUFTHANSA GROUP	9.983	7.507	-2.476	-24,80%
CONDOR FLUGDIENST	17.130	5.476	-11.654	-68,03%
AIR FRANCE-KLM GROUP	8.057	3.649	-4.408	-54,71%
SUNCLASS AIRLINES	5.847	3.316	-2.531	-43,29%

Fuente: AENA.

## Ranking de aeropuertos de origen. Gran Canaria. Junio

AEROPUERTO	2019	2021	Var. total	Var. (%)
MADRID-BARAJAS ADOLFO SUÁREZ	72.337	38.149	-34.188	-47,26%
TENERIFE NORTE-C. LA LAGUNA	44.651	28.997	-15.654	-35,06%
LANZAROTE CÉSAR MANRIQUE	36.301	26.840	-9.461	-26,06%
FUERTEVENTURA	29.981	21.584	-8.397	-28,01%
BARCELONA-EL PRAT J.T.	22.496	12.619	-9.877	-43,91%
AMSTERDAM/SCHIPHOL	9.535	7.988	-1.547	-16,22%
SEVILLA	10.672	7.670	-3.002	-28,13%
DUSSELDORF	11.306	6.901	-4.405	-38,96%
LA PALMA /STA.CRUZ DE LA PALMA	7.560	6.241	-1.319	-17,45%
FRANKFURT/INTERNACIONAL	8.133	5.865	-2.268	-27,89%
MALAGA-COSTA DEL SOL	7.817	5.739	-2.078	-26,58%
TENERIFE SUR	6.646	4.696	-1.950	-29,34%





**GranCanaria**  
*Patronato de Turismo*