

Situación del Sector Turístico

Mayo 2021



ÍNDICE

	Página
EL SECTOR TURÍSTICO DE UN VISTAZO	3
Cuadro de mando general	
SECCIÓN 1: TURISTAS Y PASAJEROS	5
Gran Canaria	
Canarias	
SECCIÓN 2: PERFIL DEL CLIENTE	12
SECCIÓN 3: INDICADORES ALOJATIVOS	15
Encuesta de ocupación hotelera	
Encuesta de ocupación extrahotelera	
SECCIÓN 4: EMPLEO	20
SECCIÓN 5: CONECTIVIDAD AÉREA	21

El sector turístico de un vistazo

Cuadro resumen general. Mayo 2021

GRAN CANARIA

Indicador	Mayo	% Var. 19-21
Total turistas (FRONTUR)	69.204	-73,51%
Pasajeros extranjeros (AENA)	43.804	-79,33%
Contratos en el sector turístico	3.089	-68,24%

CANARIAS

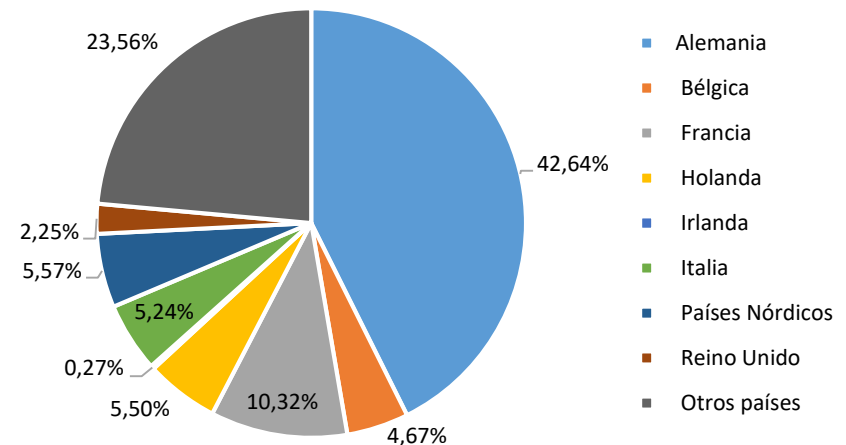
Turistas totales. Mayo 2021	Total	% Var. 19-21
Canarias	245.844	-76,94%
Lanzarote	37.081	-83,94%
Fuerteventura	41.814	-70,21%
Gran Canaria	69.204	-73,51%
Tenerife	114.290	-73,03%

*El dato de turistas para Canarias no coincide con la suma de las islas. El dato para cada isla se calcula como la suma de turista principal y turista secundario (aquel que visita la isla después de visitar otra).

Perfil del turista. Gran Canaria

Motivo de la estancia	El motivo vacacional sigue siendo el principal en la isla, con una cuota del 80,16%
Tipo de alojamiento	Los alojamientos hoteleros siguen siendo los preferidos por los visitantes, 54,16%
Duración de la estancia	La distribución del número de noches sigue la tendencia habitual, siendo la estancia más frecuente de 1 a 7 noches, 66,86%
Uso de paquete turístico	Cae drásticamente el uso del paquete turístico con respecto al año anterior. Solo el 31,32% lo contrataron

TURISTAS EXTRANJEROS EN GRAN CANARIA. NACIONALIDADES



Sección 1

Turistas y Pasajeros

Turistas en Gran Canaria. Mayo 2021 y acumulado año

PAÍS DE ORIGEN	2019	2021	Var. 19-21	Var. (%) 19-21	AC.2019	AC.2021	Var.AC. 19-21	Var. (%) AC.
Alemania	47.003	20.263	-26.740	-56,89%	407.107	70.532	-336.575	-82,67%
Bélgica	8.819	2.218	-6.601	-74,85%	41.480	4.925	-36.555	-88,13%
Francia	9.224	4.906	-4.318	-46,81%	38.690	15.084	-23.606	-61,01%
Holanda	18.602	2.614	-15.988	-85,95%	93.801	5.269	-88.532	-94,38%
Irlanda	6.098	127	-5.971	-97,92%	30.941	1.205	-29.736	-96,11%
Italia	6.631	2.489	-4.142	-62,46%	43.990	9.356	-34.634	-78,73%
Países Nórdicos	19.804	2.645	-17.159	-86,64%	500.175	14.987	-485.188	-97,00%
Reino Unido	66.738	1.068	-65.670	-98,40%	294.719	4.065	-290.654	-98,62%
Otros países	27.582	11.195	-16.387	-59,41%	173.378	43.410	-129.968	-74,96%
Extranjeros	210.501	47.525	-162.976	-77,42%	1.624.278	168.835	-1.455.443	-89,61%
Nacionales	50.749	21.679	-29.070	-57,28%	241.994	73.671	-168.323	-69,56%
TOTAL	261.250	69.204	-192.046	-73,51%	1.866.273	242.505	-1.623.768	-87,01%

Turistas en Canarias. Mayo 2021

EXTRANJEROS	Canarias	Lanzarote	Fuerteventura	Gran Canaria	Tenerife
Mayo 2019	911.717	208.580	127.766	210.501	353.635
Mayo 2021	166.344	23.563	33.142	47.525	79.121
Variación total	-745.373	-185.017	-94.624	-162.976	-274.514
Var. (%)	-81,75%	-88,70%	-74,06%	-77,42%	-77,63%

NACIONALES	Canarias	Lanzarote	Fuerteventura	Gran Canaria	Tenerife
Mayo 2019	154.306	22.242	12.604	50.749	70.105
Mayo 2021	79.501	13.517	8.672	21.679	35.168
Variación total	-74.805	-8.725	-3.932	-29.070	-34.937
Var. (%)	-48,48%	-39,23%	-31,20%	-57,28%	-49,84%

TOTAL	Canarias	Lanzarote	Fuerteventura	Gran Canaria	Tenerife
Mayo 2019	1.066.023	230.821	140.370	261.250	423.740
Mayo 2021	245.844	37.081	41.814	69.204	114.290
Variación total	-820.179	-193.740	-98.556	-192.046	-309.450
Var. (%)	-76,94%	-83,94%	-70,21%	-73,51%	-73,03%

Turistas en Canarias. Acumulado hasta mayo 2021

EXTRANJEROS	Canarias	Lanzarote	Fuerteventura	Gran Canaria	Tenerife
Acumulado 2019	5.674.560	1.189.698	803.775	1.624.278	2.203.822
Acumulado 2021	568.239	71.247	109.731	168.835	283.036
Variación total	-5.106.321	-1.118.451	-694.044	-1.455.443	-1.920.786
Var. (%)	-89,99%	-94,01%	-86,35%	-89,61%	-87,16%

NACIONALES	Canarias	Lanzarote	Fuerteventura	Gran Canaria	Tenerife
Acumulado 2019	716.801	105.772	54.907	241.994	319.720
Acumulado 2021	240.595	34.927	23.520	73.671	106.530
Variación total	-476.206	-70.845	-31.387	-168.323	-213.190
Var. (%)	-66,43%	-66,98%	-57,16%	-69,56%	-66,68%

TOTAL	Canarias	Lanzarote	Fuerteventura	Gran Canaria	Tenerife
Acumulado 2019	6.391.361	1.295.469	858.682	1.866.273	2.523.542
Acumulado 2021	808.834	106.174	133.251	242.505	389.565
Variación total	-5.582.527	-1.189.295	-725.431	-1.623.768	-2.133.977
Var. (%)	-87,34%	-91,80%	-84,48%	-87,01%	-84,56%

Turistas extranjeros en España. Mayo 2021

COMUNIDAD AUTÓNOMA	Mayo	Var. Interanual 19-21	Acumulado 2021	Var. Anual Acumulado
TOTAL	1.363.624	-82,78%	3.203.033	-89,06%
Andalucía	166.330	-86,19%	379.253	-91,34%
Baleares	380.882	-77,61%	599.531	-82,75%
Canarias	161.411	-81,84%	532.252	-90,62%
Cataluña	251.546	-86,29%	570.844	-91,52%
Comunidad Valenciana	141.684	-83,48%	338.402	-89,44%
Comunidad de Madrid	86.727	-88,56%	298.617	-90,57%
Resto de CCAA	175.045	-74,00%	484.133	-81,82%
PAÍS DE ORIGEN	Mayo	Var. Interanual 19-21	Acumulado 2021	Var. Anual Acumulado
Alemania	338.408	-68,83%	669.647	-83,40%
Francia	330.656	-67,59%	749.065	-79,91%
Irlanda	8.065	-96,60%	29.753	-95,84%
Italia	62.850	-84,41%	176.116	-89,13%
Países Bajos	72.135	-83,09%	143.514	-88,66%
Países Nórdicos	42.197	-90,23%	122.441	-94,30%
Reino Unido	51.155	-97,38%	130.826	-97,89%

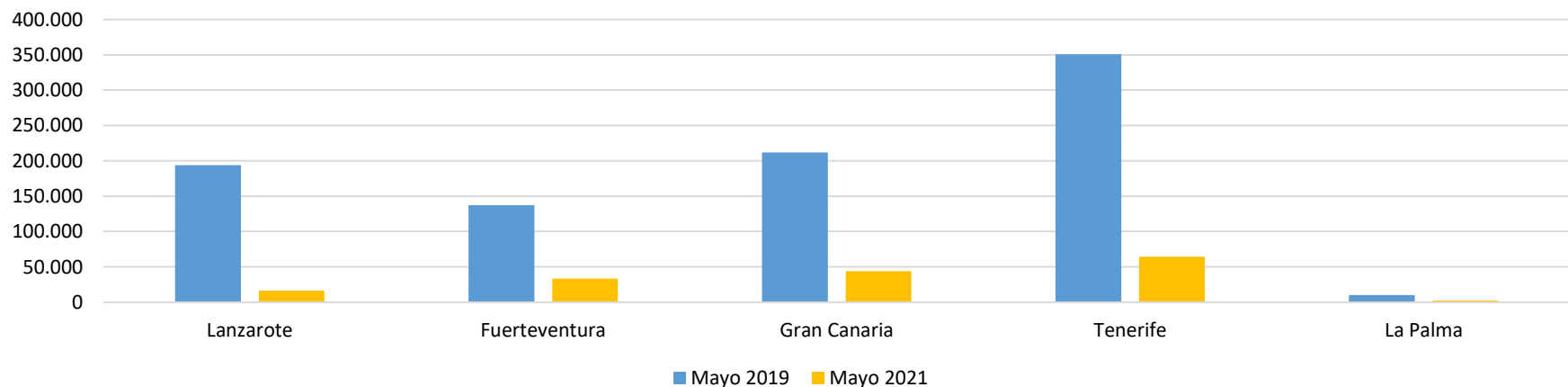
Pasajeros extranjeros llegados a Gran Canaria. Mayo 2021 y acumulado año

PAÍS DE ORIGEN	2019	2021	Var. 19-21	Var. (%) 19-21	AC.2019	AC.2021	Var.AC. 19-21	Var. (%) AC.
Alemania	49.012	22.706	-26.306	-53,67%	424.602	75.467	-349.135	-82,23%
Suiza	8.074	3.279	-4.795	-59,39%	43.499	9.730	-33.769	-77,63%
Bélgica	7.696	2.899	-4.797	-62,33%	38.507	6.300	-32.207	-83,64%
Holanda	18.188	2.663	-15.525	-85,36%	90.370	4.969	-85.401	-94,50%
Portugal	4.574	1.838	-2.736	-59,82%	22.205	4.039	-18.166	-81,81%
Francia	4.657	1.699	-2.958	-63,52%	22.631	6.290	-16.341	-72,21%
Italia	6.688	1.643	-5.045	-75,43%	42.390	5.392	-36.998	-87,28%
Polonia	4.018	1.435	-2.583	-64,29%	21.504	4.655	-16.849	-78,35%
República Checa	1.161	1.246	85	7,32%	4.787	6.177	1.390	29,04%
Suecia	7.619	1.035	-6.584	-86,42%	162.689	12.441	-150.248	-92,35%
Mauritania	1.261	815	-446	-35,37%	7.926	3.158	-4.768	-60,16%
Luxemburgo	1.052	786	-266	-25,29%	6.803	3.870	-2.933	-43,11%
Reino Unido	70.934	451	-70.483	-99,36%	322.375	1.294	-321.081	-99,60%
Dinamarca	4.307	416	-3.891	-90,34%	79.972	1.269	-78.703	-98,41%
Hungría	717	294	-423	-59,00%	4.254	294	-3.960	-93,09%
Estonia	0	194	194	-	0	2.481	2.481	-
Noruega	8.651	38	-8.613	-99,56%	164.616	648	-163.968	-99,61%
Otros Países	13.267	367	-12.900	-97,23%	162.300	8.366	-153.934	-94,85%
Totales	211.876	43.804	-168.072	-79,33%	1.621.430	156.840	-1.464.590	-90,33%

Pasajeros extranjeros en Canarias. Mayo

EXTRANJEROS	Canarias	Lanzarote	Fuerteventura	Gran Canaria	Tenerife	La Palma
Mayo 2019	903.596	193.757	137.064	211.876	350.746	10.153
Mayo 2021	159.817	16.357	33.160	43.804	64.296	2.200
Variación total	-743.779	-177.400	-103.904	-168.072	-286.450	-7.953
Var. (%)	-82,31%	-91,56%	-75,81%	-79,33%	-81,67%	-78,33%

EXTRANJEROS	Canarias	Lanzarote	Fuerteventura	Gran Canaria	Tenerife	La Palma
Enero-Mayo 2019	5.732.394	1.057.085	815.347	1.621.338	2.154.687	83.937
Enero-Mayo 2021	535.282	45.926	102.456	156.840	220.695	9.365
Variación total	-5.197.112	-1.011.159	-712.891	-1.464.498	-1.933.992	-74.572
Var. (%)	-90,66%	-95,66%	-87,43%	-90,33%	-89,76%	-88,84%

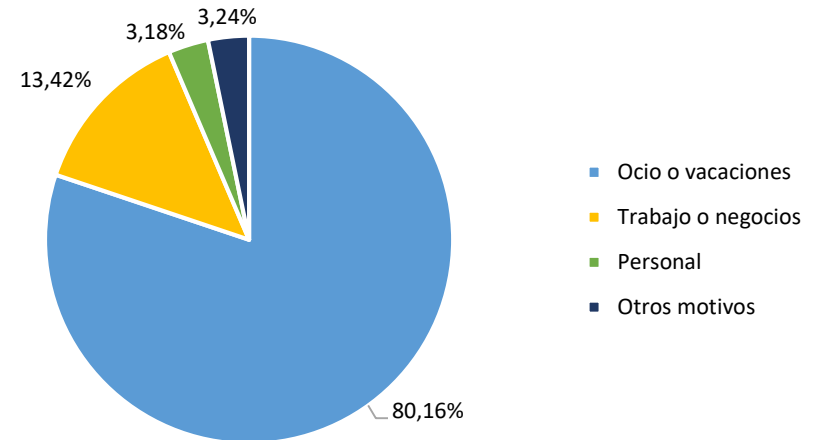


Sección 2

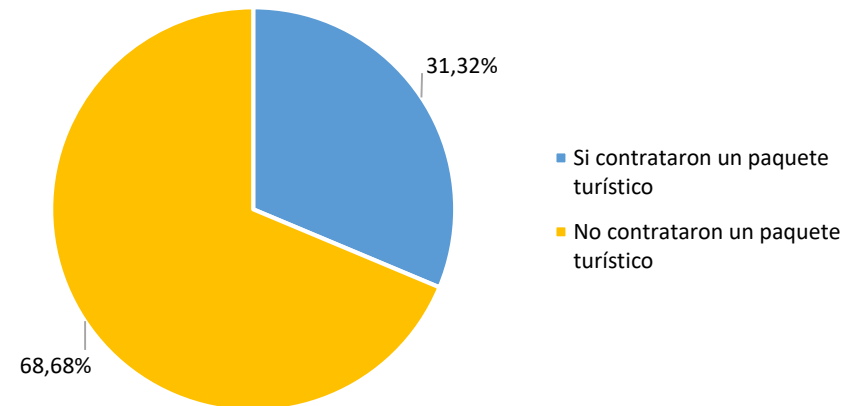
Perfil del cliente

Turistas según motivo de la estancia y contratación de paquetes turísticos. Mayo 2021

	2019	2021
GRAN CANARIA		
Ocio o vacaciones	93,41%	80,16%
Trabajo o negocios	3,68%	13,42%
Personal	2,00%	3,18%
Otros motivos	0,91%	3,24%

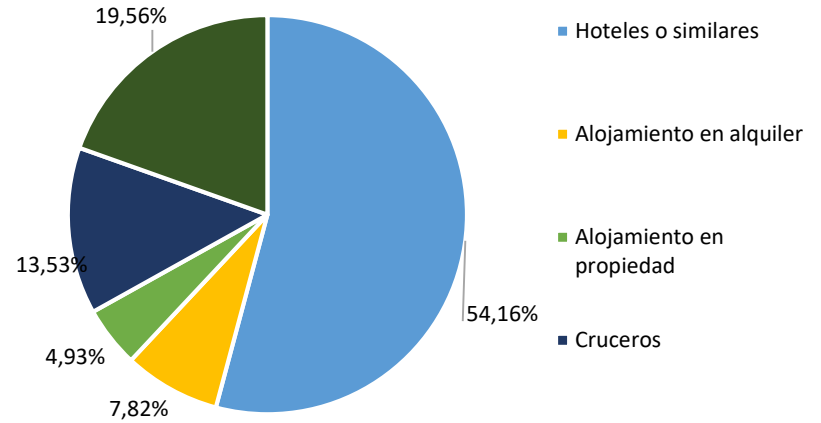


	2019	2021
GRAN CANARIA		
Sí contrataron paquete	50,71%	31,32%
No contrataron paquete	49,29%	68,68%

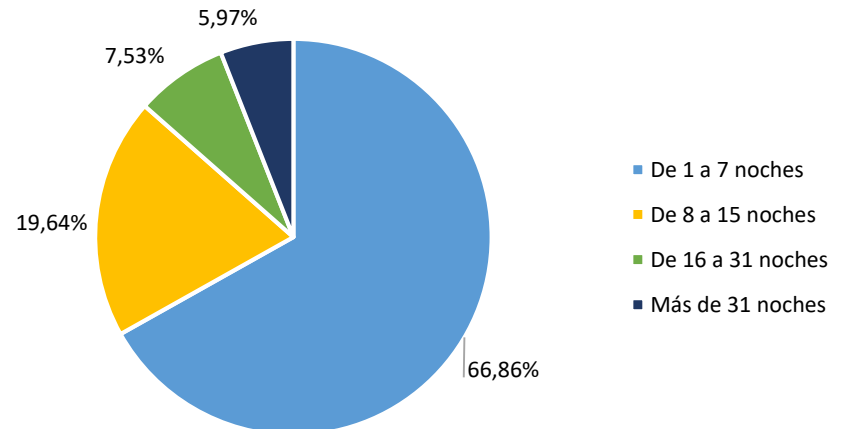


Turistas por tipo de alojamiento y según número de pernoctaciones. Mayo 2021

	2019	2021
GRAN CANARIA		
Hoteles o similares	79,58%	54,16%
Alojamiento en alquiler	7,04%	7,82%
Alojamiento en propiedad	3,16%	4,93%
Cruceros	0,42%	13,53%
Alojamiento de familiares o amigos y otros	9,79%	19,56%



	2019	2021
GRAN CANARIA		
1 a 7 noches	63,39%	66,86%
Entre 8 y 15 noches	31,50%	19,64%
Entre 16 y 31 noches	3,88%	7,53%
Más de 31 noches	1,23%	5,97%



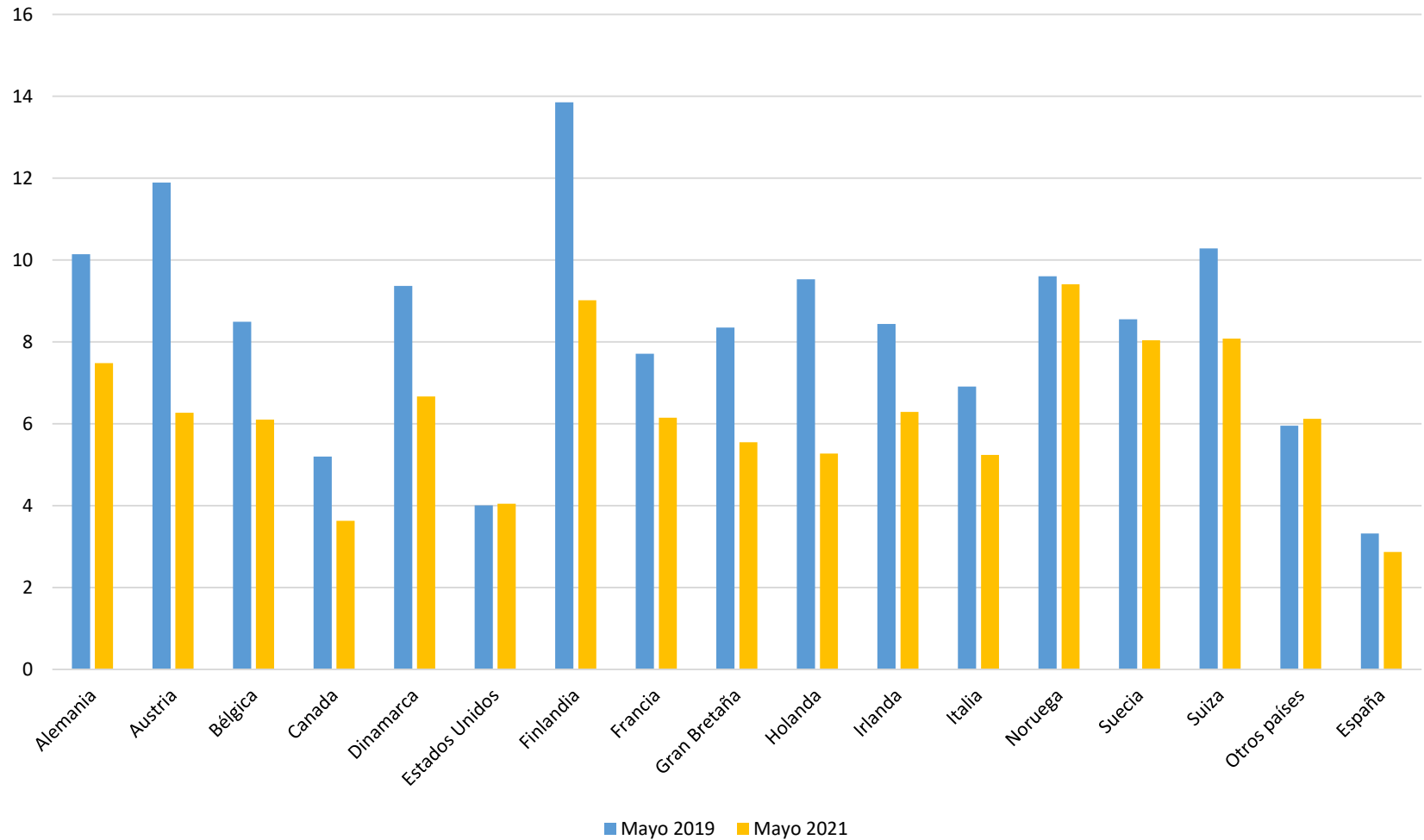
Sección 3

Indicadores Alojativos

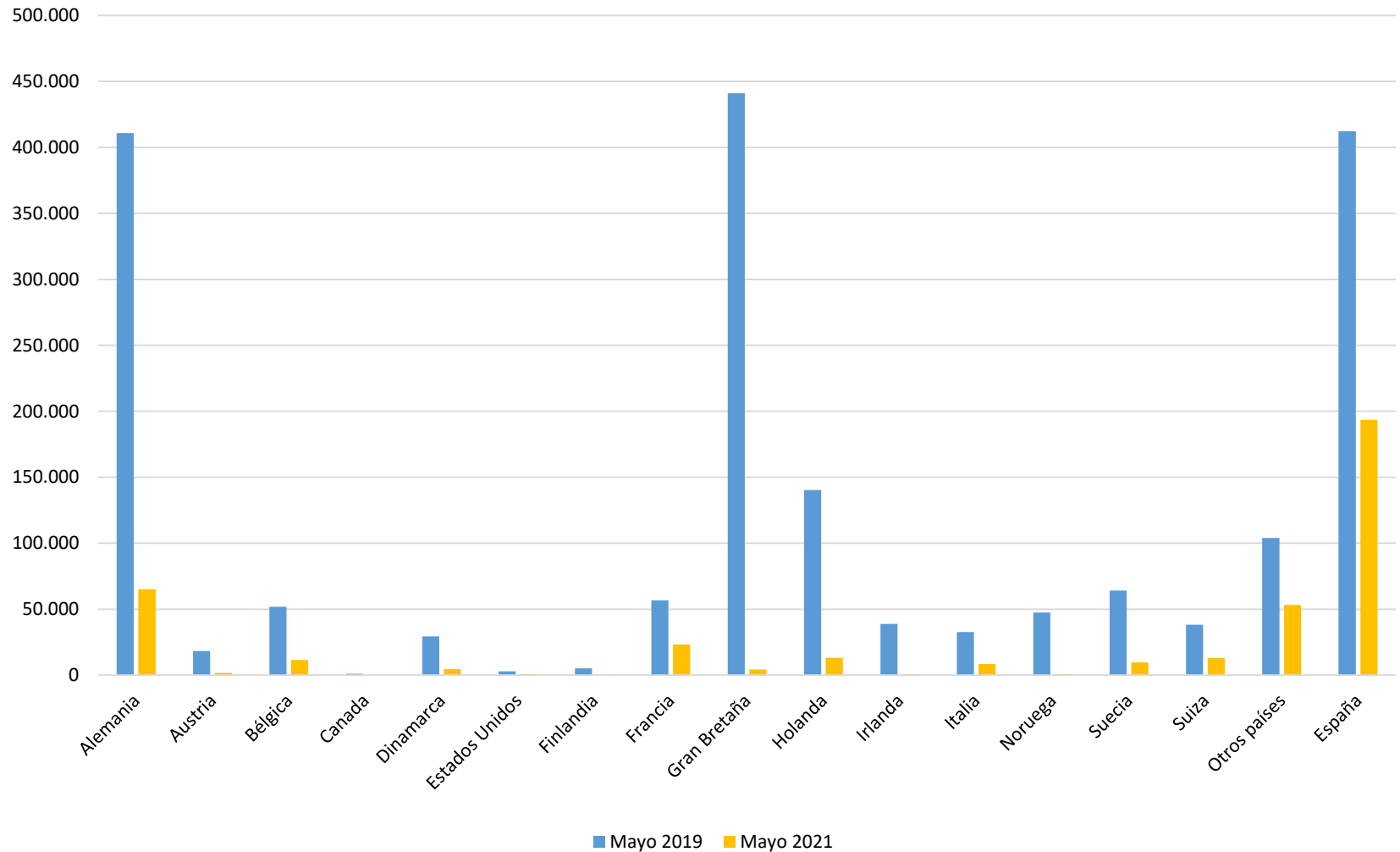
Encuesta de ocupación hotelera y extrahotelera en Gran Canaria. Mayo

		Valor		Var. Interanual 19-21	
		Total	Acumulado	Total	Acumulado
Estancia media	Total	4,06	4,97	-36,86%	-34,72%
	Extranjeros	6,55	7,69	-24,71%	-13,56%
	Españoles	2,87	3,32	-13,55%	-14,69%
Pernoctaciones	Total	404.605	1.501.000	-78,65%	-87,71%
	Extranjeros	211.109	860.082	-85,76%	-91,98%
	Españoles	193.496	640.918	-53,06%	-56,87%
Viajeros alojados	Total	111.266	370.219	-67,33%	-81,10%
	Extranjeros	35.699	141.396	-82,98%	-90,79%
	Españoles	75.567	228.823	-42,25%	-45,94%
Viajeros entrados	Total	99.659	320.995	-66,18%	-79,90%
	Extranjeros	32.244	114.006	-81,09%	-90,53%
	Españoles	67.415	206.989	-45,73%	-47,44%
Tasa de ocupación	Por plazas	27,26	21,62	-44,78%	-64,95%
	Por habitaciones	30,82	25,50	-47,76%	-65,47%
Tarifa media diaria (ADR)		82,3	87,706	6,32%	1,29%

Estancia media, según países. Gran Canaria. Mayo

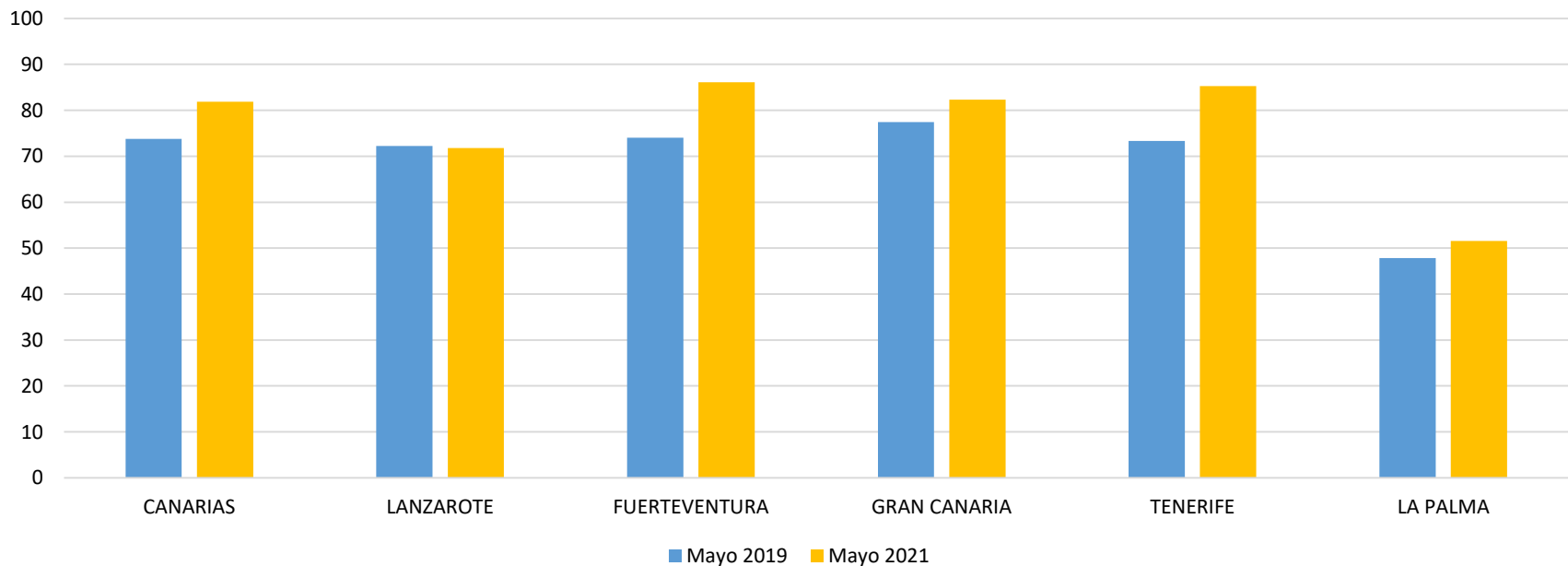


Pernoctaciones totales. Gran Canaria. Mayo



Tarifa media diaria. Canarias. Mayo

Isla / Periodo	Canarias	Lanzarote	Fuerteventura	Gran Canaria	Tenerife	La Palma
2019	73,79	72,25	74,04	77,41	73,33	47,86
2021	81,85	71,78	86,14	82,3	85,3	51,55
Variación total	8,06	-0,47	12,1	4,89	11,97	3,69
Var. (%)	10,92%	-0,65%	16,34%	6,32%	16,32%	7,71%



Sección 4

Empleo

Empleo en el sector turístico. Gran Canaria. Mayo

DESEMPLEADOS Y CONTRATOS EN EL SECTOR TURÍSTICO, DE ACUERDO CON LA CNAE-2009

GRAN CANARIA	Desempleados	Contratos
Transporte terrestre y por tubería	1.966	328
Transporte marítimo y por vías navegables interiores	208	182
Transporte aéreo	225	35
Servicios de alojamiento	6.352	728
Servicios de comidas y bebidas	11.129	1.757
Actividades inmobiliarias	597	57
Actividades de alquiler	656	134
Actividades de agencias de viajes, operadores turísticos, servicios de reservas y actividades relacionadas con los mismos	268	14
Actividades de creación, artísticas y espectáculos	476	233
Actividades de bibliotecas, archivos, museos y otras actividades culturales	68	18
Actividades de juegos de azar y apuestas	280	16
Actividades deportivas, recreativas y de entretenimiento	1.339	307
Total Turismo Mayo 2019	18.292	9.727
Total Turismo Mayo 2021	23.564	3.089
Var % interanual	28,82%	-68,24%
CANARIAS	Desempleados	Contratos
Total Turismo Mayo 2019	48.334	28.253
Total Turismo Mayo 2021	69.960	9.578
Var % interanual	44,74%	-66,10%

Sección 5

Conectividad aérea

Ranking de líneas aéreas en Gran Canaria, por pasajeros. Mayo

LLAA	2019	2021	Var. total	Var. (%)
BINTER CANARIAS	99.956	76.317	-23.639	-23,65%
GRUPO IBERIA	31.727	20.122	-11.605	-36,58%
VUELING AIRLINES, S.A.	42.647	18.466	-24.181	-56,70%
RYANAIR GROUP	62.210	12.711	-49.499	-79,57%
TUI GROUP	56.943	11.444	-45.499	-79,90%
CANARY FLY, S.L.	14.185	9.832	-4.353	-30,69%
AIR EUROPA	31.603	9.531	-22.072	-69,84%
LUFTHANSA GROUP	9.188	9.381	193	2,10%
CONDOR FLUGDIENST	15.244	4.508	-10.736	-70,43%
EASYJET	5.677	2.799	-2.878	-50,70%
AIR FRANCE-KLM GROUP	8.479	2.368	-6.111	-72,07%

Fuente: AENA.

Ranking de aeropuertos de origen. Gran Canaria. Mayo

AEROPUERTO	2019	2021	Var. total	Var. (%)
MADRID-BARAJAS ADOLFO SUÁREZ	62.446	33.061	-29.385	-47,06%
TENERIFE NORTE-C. LA LAGUNA	45.281	27.043	-18.238	-40,28%
LANZAROTE CÉSAR MANRIQUE	33.571	24.134	-9.437	-28,11%
FUERTEVENTURA	27.657	19.843	-7.814	-28,25%
BARCELONA-EL PRAT J.T.	21.384	9.597	-11.787	-55,12%
DUSSELDORF	10.993	7.072	-3.921	-35,67%
SEVILLA	8.963	5.703	-3.260	-36,37%
FRANKFURT/INTERNACIONAL	7.806	5.475	-2.331	-29,86%
LA PALMA /STA.CRUZ DE LA PALMA	6.821	5.064	-1.757	-25,76%
TENERIFE SUR	5.786	3.747	-2.039	-35,24%
BERLIN BRANDENBURG	0	3.414	3.414	-
MUNICH /FRANZ JOSEF STRAUSS	5.190	3.247	-1.943	-37,44%



GranCanaria
Patronato de Turismo