

Situación del Sector Turístico

Abril 2021



ÍNDICE

	Página
EL SECTOR TURÍSTICO DE UN VISTAZO	3
Cuadro de mando general	
SECCIÓN 1: TURISTAS Y PASAJEROS	5
Gran Canaria	
Canarias	
SECCIÓN 2: PERFIL DEL CLIENTE	12
SECCIÓN 3: INDICADORES ALOJATIVOS	15
Encuesta de ocupación hotelera	
Encuesta de ocupación extrahotelera	
SECCIÓN 4: EMPLEO	19
SECCIÓN 5: CONECTIVIDAD AÉREA	21

El sector turístico de un vistazo

Cuadro resumen general. Abril 2021

GRAN CANARIA

Indicador	Abril	% Var. 19-21
Total turistas (FRONTUR)	52.264	-83,90%
Pasajeros extranjeros (AENA)	30.295	-89,55%
Contratos en el sector turístico	2.925	-66,24%

CANARIAS

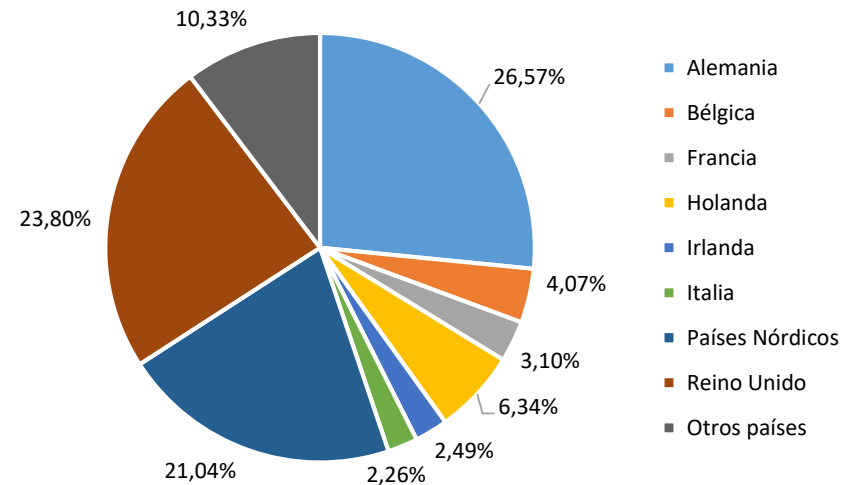
Turistas totales. Abril 2021	Total	% Var. 19-21
Canarias	173.100	-86,05%
Lanzarote	22.187	-91,36%
Fuerteventura	27.076	-84,90%
Gran Canaria	52.264	-83,90%
Tenerife	86.159	-82,20%

*El dato de turistas para Canarias no coincide con la suma de las islas. El dato para cada isla se calcula como la suma de turista principal y turista secundario (aquel que visita la isla después de visitar otra).

Perfil del turista. Gran Canaria

Motivo de la estancia	El motivo vacacional sigue siendo el principal en la isla, con una cuota del 72,35%
Tipo de alojamiento	Los alojamientos hoteleros siguen siendo los preferidos por los visitantes, 47,91%
Duración de la estancia	La distribución del número de noches cambia la tendencia habitual, siendo la estancia más frecuente de 1 a 7 noches, 59,53%
Uso de paquete turístico	Cae drásticamente el uso del paquete turístico con respecto al año anterior. Solo el 34,40% lo contrataron

TURISTAS EXTRANJEROS EN GRAN CANARIA. NACIONALIDADES



Sección 1

Turistas y Pasajeros

Turistas en Gran Canaria. Abril 2021 y acumulado año

PAÍS DE ORIGEN	2019	2021	Var. 19-21	Var. (%) 19-21	AC.2019	AC.2021	Var.AC. 19-21	Var. (%) AC.
Alemania	75.059	16.182	-58.877	-78,44%	360.104	50.269	-309.835	-86,04%
Bélgica	11.507	654	-10.853	-94,32%	32.661	2.707	-29.954	-91,71%
Francia	8.745	3.019	-5.726	-65,48%	29.466	10.178	-19.288	-65,46%
Holanda	17.917	1.012	-16.905	-94,35%	75.199	2.655	-72.544	-96,47%
Irlanda	7.036	136	-6.900	-98,07%	24.843	1.078	-23.765	-95,66%
Italia	6.389	2.568	-3.821	-59,81%	37.359	6.867	-30.492	-81,62%
Países Nórdicos	59.420	1.508	-57.912	-97,46%	480.371	12.342	-468.029	-97,43%
Reino Unido	67.225	544	-66.681	-99,19%	227.981	2.997	-224.984	-98,69%
Otros países	29.179	10.756	-18.423	-63,14%	145.796	32.215	-113.581	-77,90%
Extranjeros	282.475	36.380	-246.095	-87,12%	1.413.777	121.310	-1.292.467	-91,42%
Nacionales	42.171	15.885	-26.286	-62,33%	191.245	51.992	-139.253	-72,81%
TOTAL	324.647	52.264	-272.383	-83,90%	1.605.023	173.301	-1.431.722	-89,20%

Turistas en Canarias. Abril 2021

EXTRANJEROS	Canarias	Lanzarote	Fuerteventura	Gran Canaria	Tenerife
Abril 2019	1.093.021	233.190	166.134	282.475	414.746
Abril 2021	119.875	14.774	22.989	36.380	60.800
Variación total	-973.146	-218.416	-143.145	-246.095	-353.946
Var. (%)	-89,03%	-93,66%	-86,16%	-87,12%	-85,34%

NACIONALES	Canarias	Lanzarote	Fuerteventura	Gran Canaria	Tenerife
Abril 2019	148.017	23.586	13.184	42.171	69.351
Abril 2021	53.224	7.413	4.087	15.885	25.360
Variación total	-94.793	-16.173	-9.097	-26.286	-43.991
Var. (%)	-64,04%	-68,57%	-69,00%	-62,33%	-63,43%

TOTAL	Canarias	Lanzarote	Fuerteventura	Gran Canaria	Tenerife
Abril 2019	1.241.038	256.776	179.318	324.647	484.097
Abril 2021	173.100	22.187	27.076	52.264	86.159
Variación total	-1.067.938	-234.589	-152.242	-272.383	-397.938
Var. (%)	-86,05%	-91,36%	-84,90%	-83,90%	-82,20%

Turistas en Canarias. Acumulado hasta abril 2021

EXTRANJEROS	Canarias	Lanzarote	Fuerteventura	Gran Canaria	Tenerife
Acumulado 2019	4.762.843	981.118	676.009	1.413.777	1.850.187
Acumulado 2021	401.895	47.684	76.589	121.310	203.915
Variación total	-4.360.948	-933.434	-599.420	-1.292.467	-1.646.272
Var. (%)	-91,56%	-95,14%	-88,67%	-91,42%	-88,98%

NACIONALES	Canarias	Lanzarote	Fuerteventura	Gran Canaria	Tenerife
Acumulado 2019	562.495	83.530	42.303	191.245	249.615
Acumulado 2021	161.094	21.410	14.848	51.992	71.362
Variación total	-401.401	-62.120	-27.455	-139.253	-178.253
Var. (%)	-71,36%	-74,37%	-64,90%	-72,81%	-71,41%

TOTAL	Canarias	Lanzarote	Fuerteventura	Gran Canaria	Tenerife
Acumulado 2019	5.325.338	1.064.648	718.312	1.605.023	2.099.802
Acumulado 2021	562.990	69.093	91.437	173.301	275.275
Variación total	-4.762.348	-995.555	-626.875	-1.431.722	-1.824.527
Var. (%)	-89,43%	-93,51%	-87,27%	-89,20%	-86,89%

Turistas extranjeros en España. Abril 2021

COMUNIDAD AUTÓNOMA	Abril	Var. Anual 19-21	Acumulado 2021	Var. Anual Acumulado
TOTAL	630.647	-91,17%	1.839.408	-91,39%
Andalucía	83.460	-92,62%	212.924	-93,30%
Baleares	124.674	-88,47%	218.649	-87,67%
Canarias	109.468	-90,10%	370.841	-92,25%
Cataluña	94.391	-94,35%	319.298	-93,47%
Comunidad Valenciana	71.940	-91,29%	196.718	-91,62%
Comunidad de Madrid	65.385	-89,79%	211.890	-91,20%
Resto de CCAA	81.330	-88,20%	309.088	-84,46%
PAÍS DE ORIGEN	Abril	Var. Anual 19-21	Acumulado 2021	Var. Anual Acumulado
Alemania	143.769	-86,60%	331.239	-88,76%
Francia	116.340	-88,59%	418.409	-84,55%
Irlanda	5.456	-96,86%	21.688	-95,47%
Italia	40.509	-89,57%	113.266	-90,70%
Países Bajos	27.112	-90,84%	71.379	-91,49%
Países Nórdicos	26.980	-94,01%	80.244	-95,32%
Reino Unido	23.919	-98,36%	79.671	-98,13%

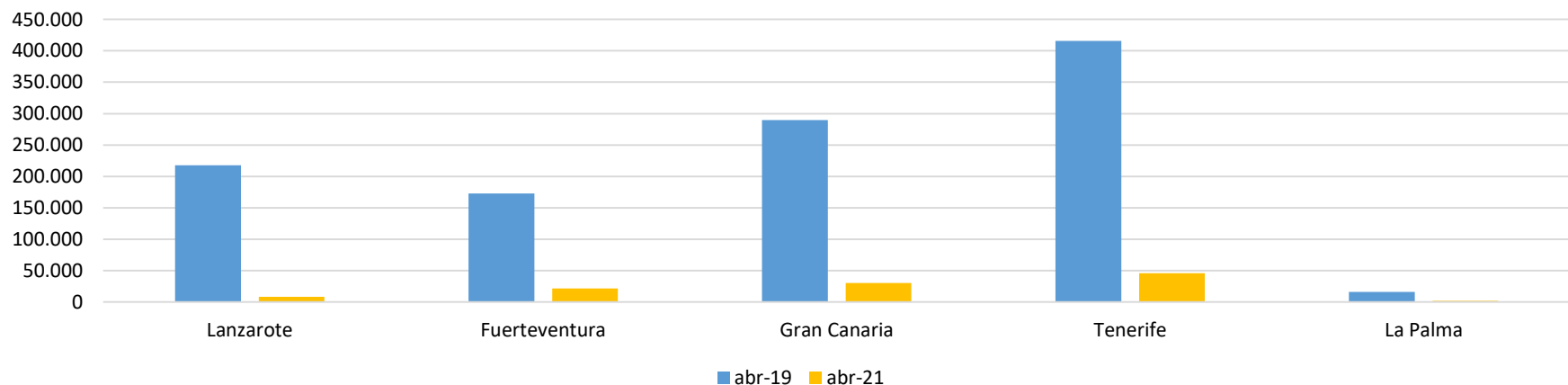
Pasajeros extranjeros llegados a Gran Canaria. Abril 2021 y acumulado año

PAÍS DE ORIGEN	2019	2021	Var. 19-21	Var. (%) 19-21	AC.2019	AC.2021	Var.AC. 19-21	Var. (%) AC.
Alemania	75.986	16.423	-59.563	-78,39%	375.590	52.761	-322.829	-85,95%
Suiza	9.050	2.675	-6.375	-70,44%	35.425	6.451	-28.974	-81,79%
Luxemburgo	1.830	1.451	-379	-20,71%	5.751	3.084	-2.667	-46,37%
Italia	6.287	1.167	-5.120	-81,44%	35.702	3.749	-31.953	-89,50%
República Checa	995	1.160	165	16,58%	3.626	4.931	1.305	35,99%
Polonia	3.492	1.019	-2.473	-70,82%	17.486	3.220	-14.266	-81,59%
Francia	6.207	1.018	-5.189	-83,60%	17.974	4.591	-13.383	-74,46%
Suecia	22.008	929	-21.079	-95,78%	155.070	11.406	-143.664	-92,64%
Bélgica	9.202	919	-8.283	-90,01%	30.811	3.401	-27.410	-88,96%
Portugal	5.379	901	-4.478	-83,25%	17.631	2.201	-15.430	-87,52%
Mauritania	1.695	739	-956	-56,40%	6.665	2.343	-4.322	-64,85%
Estonia	0	732	732	-	0	2.287	2.287	-
Holanda	20.508	597	-19.911	-97,09%	72.182	2.306	-69.876	-96,81%
Austria	2.131	205	-1.926	-90,38%	15.124	339	-14.785	-97,76%
Noruega	21.440	162	-21.278	-99,24%	155.965	610	-155.355	-99,61%
Dinamarca	10.418	79	-10.339	-99,24%	75.665	853	-74.812	-98,87%
Guayana	0	62	62	-	0	369	369	-
Otros Países	93.145	57	-93.088	-99,94%	388.887	8.134	-380.753	-97,91%
Totales	289.773	30.295	-259.478	-89,55%	1.409.554	113.036	-1.296.518	-91,98%

Pasajeros extranjeros en Canarias. Abril

EXTRANJEROS	Canarias	Lanzarote	Fuerteventura	Gran Canaria	Tenerife	La Palma
Abril 2019	1.112.628	217.928	172.769	289.773	415.895	16.263
Abril 2021	406.379	8.517	21.722	30.295	45.973	1.726
Variación total	-1.004.395	-209.411	-151.047	-259.478	-369.922	-14.537
Var. (%)	-90,3%	-96,1%	-87,4%	-89,5%	-88,9%	-89,4%

EXTRANJEROS	Canarias	Lanzarote	Fuerteventura	Gran Canaria	Tenerife	La Palma
Enero-Abril 2019	4.828.870	863.328	678.283	1.409.554	1.803.921	73.784
Enero-Abril 2021	374.497	29.569	69.296	112.931	155.534	7.165
Variación total	-4.454.373	833.759	-608.987	-1.296.623	-1.648.387	-66.619
Var. (%)	-92,2%	-96,6%	-89,8%	-92,0%	-91,4%	-90,3%

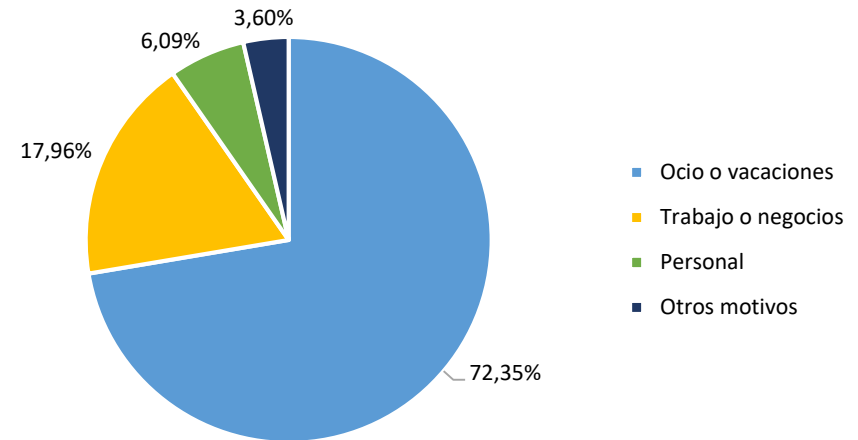


Sección 2

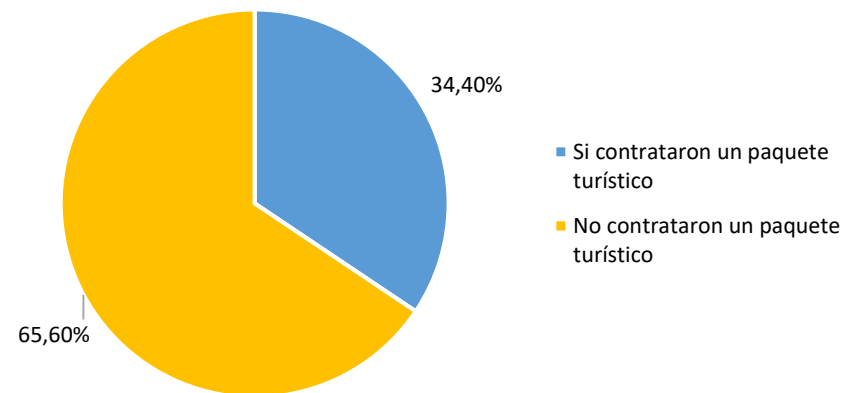
Perfil del cliente

Turistas según motivo de la estancia y contratación de paquetes turísticos. Abril 2021

	2019	2021
GRAN CANARIA		
Ocio o vacaciones	93,34%	72,35%
Trabajo o negocios	4,06%	17,96%
Personal	1,23%	6,09%
Otros motivos	1,37%	3,60%

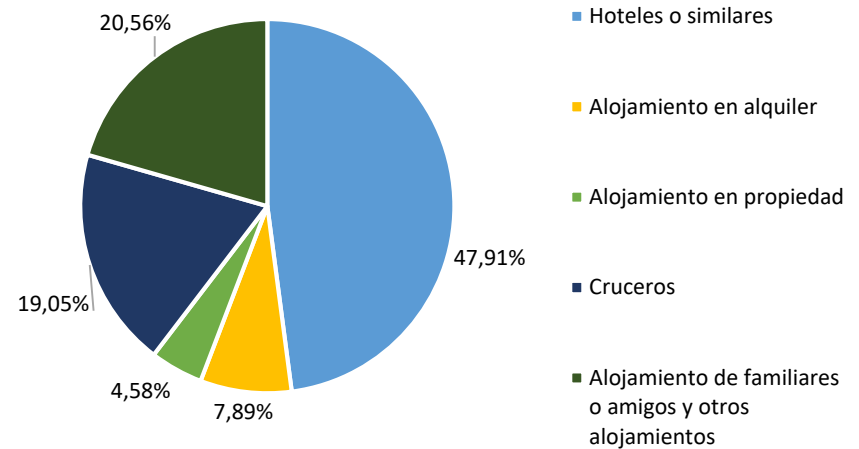


	2019	2021
GRAN CANARIA		
Sí contrataron paquete	56,19%	34,40%
No contrataron paquete	43,81%	65,60%

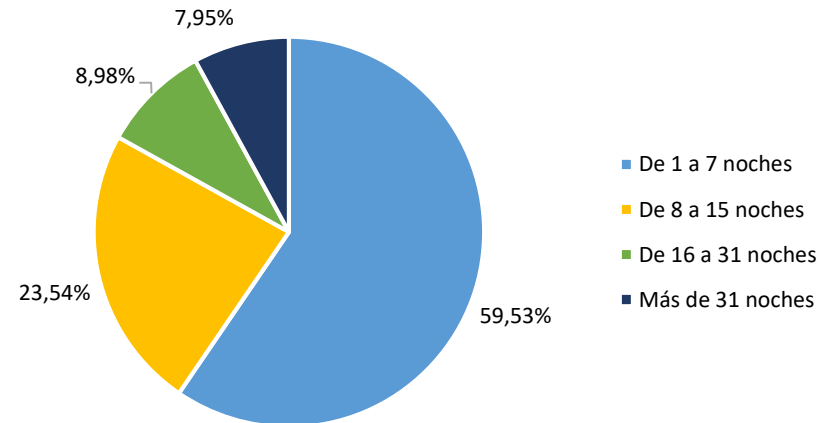


Turistas por tipo de alojamiento y según número de pernoctaciones. Abril 2021

	2019	2021
GRAN CANARIA		
Hoteles o similares	73,16%	47,91%
Alojamiento en alquiler	6,62%	7,89%
Alojamiento en propiedad	3,19%	4,58%
Cruceros	7,67%	19,05%
Alojamiento de familiares o amigos y otros	9,36%	20,56%



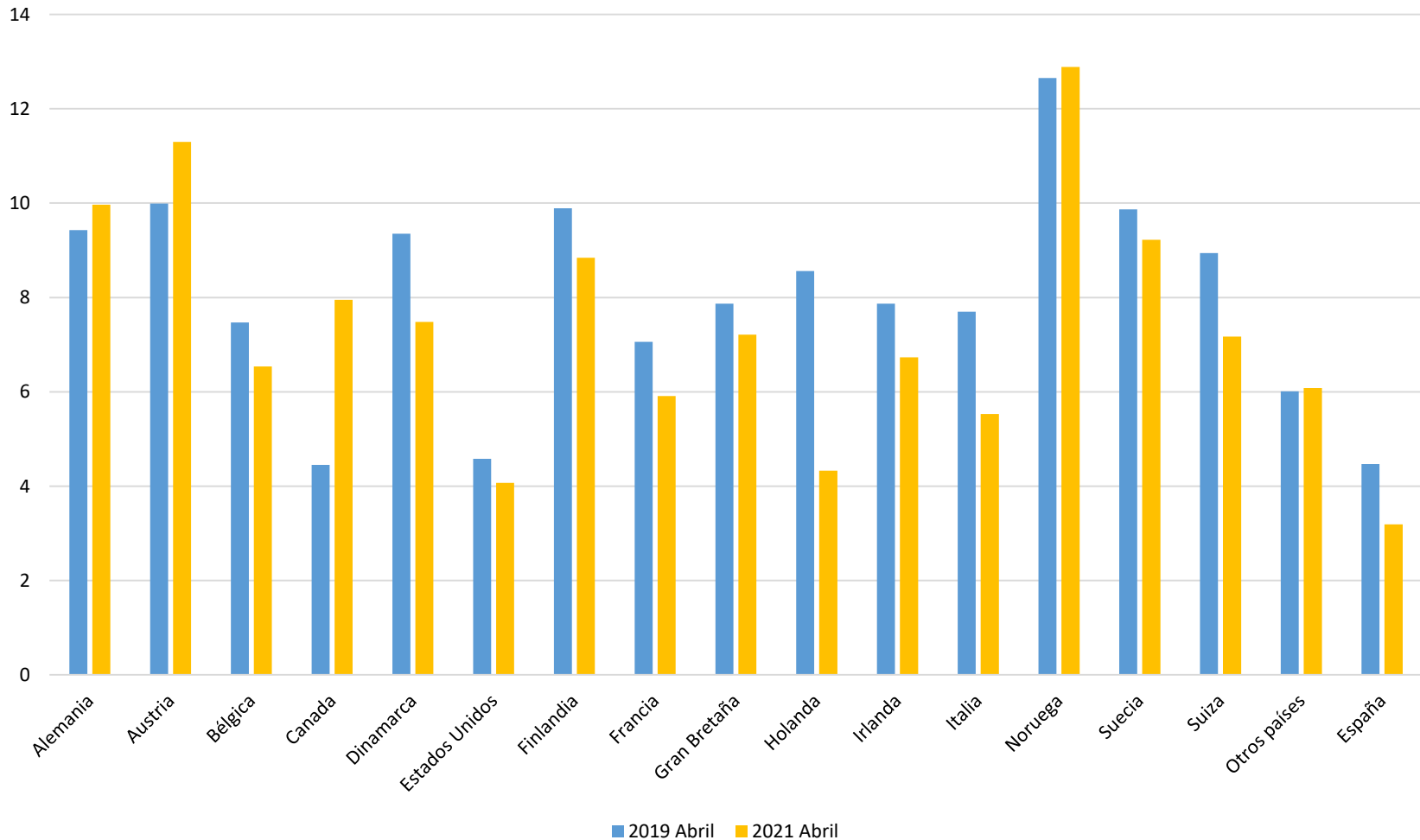
	2019	2021
GRAN CANARIA		
1 a 7 noches	68,91%	59,53%
Entre 8 y 15 noches	25,62%	23,54%
Entre 16 y 31 noches	2,96%	8,98%
Más de 31 noches	2,50%	7,95%



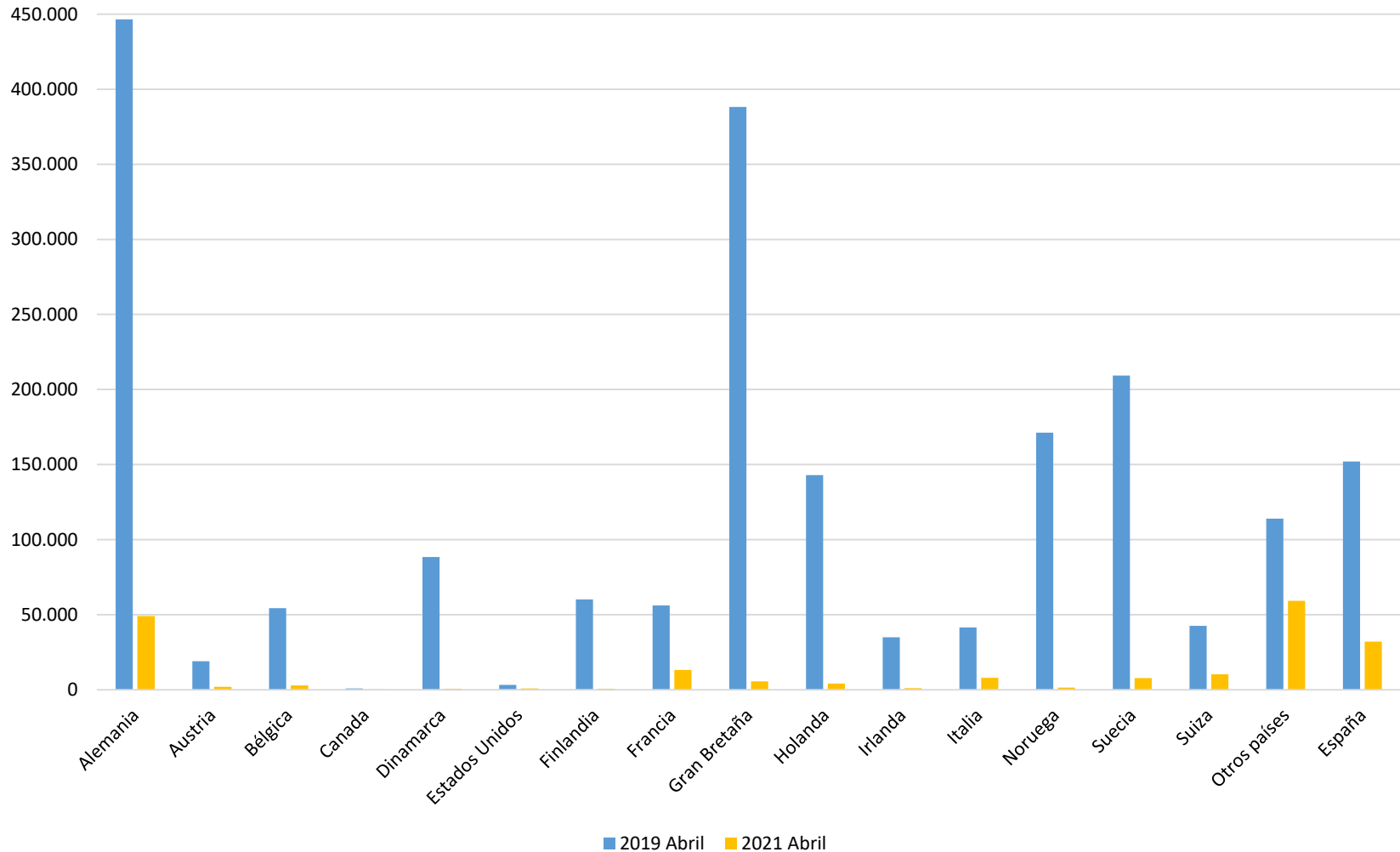
Sección 3

Indicadores Alojativos

Estancia media, según países. Gran Canaria. Abril

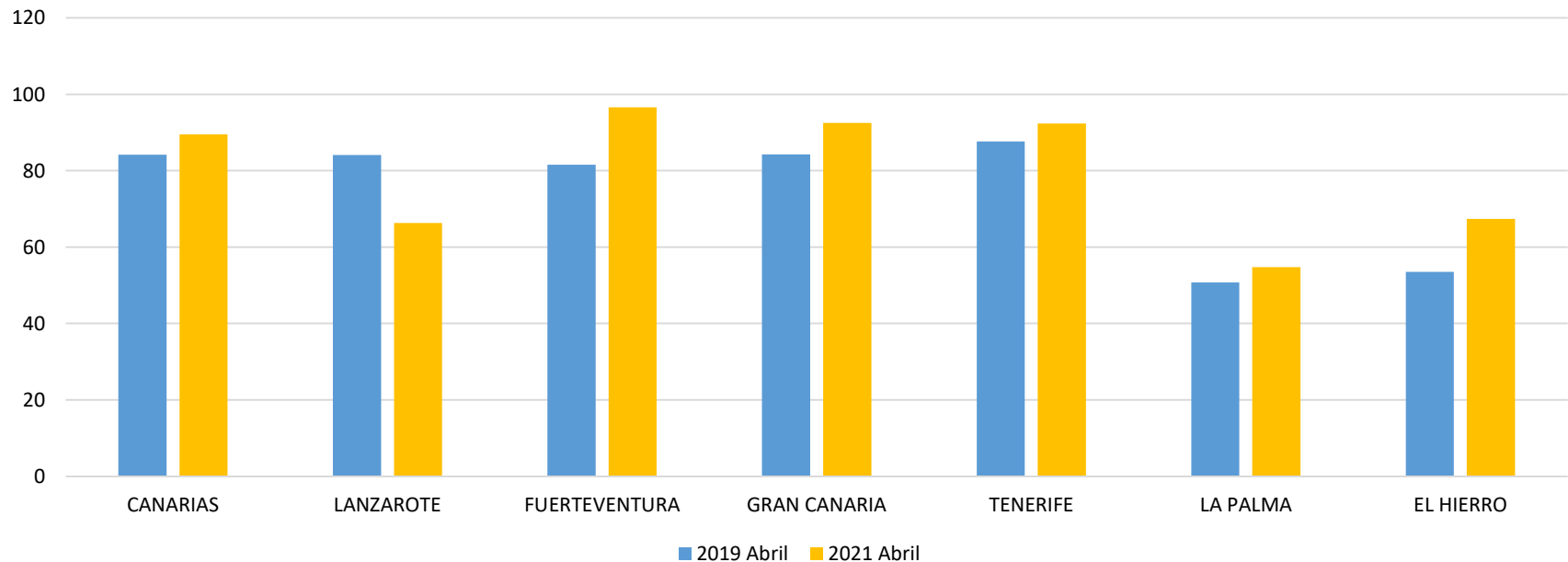


Pernoctaciones totales. Gran Canaria. Abril



Tarifa media diaria. Canarias. Abril

Isla / Periodo	Canarias	Lanzarote	Fuerteventura	Gran Canaria	Tenerife	La Palma
2019	84,22	84,12	81,59	84,26	87,68	50,75
2021	89,49	66,33	96,59	92,51	92,35	54,75
Variación total	5,27	-17,79	15	8,25	4,67	4
Var. (%)	6,26%	-21,15%	18,38%	9,79%	5,33%	7,88%



Sección 4

Empleo

Empleo en el sector turístico. Gran Canaria. Abril

DESEMPLEADOS Y CONTRATOS EN EL SECTOR TURÍSTICO, DE ACUERDO CON LA CNAE-2009

GRAN CANARIA	Desempleados	Contratos
Transporte terrestre y por tubería	1.963	331
Transporte marítimo y por vías navegables interiores	212	188
Transporte aéreo	254	25
Servicios de alojamiento	6.608	649
Servicios de comidas y bebidas	11.456	1.164
Actividades inmobiliarias	603	50
Actividades de alquiler	680	62
Actividades de agencias de viajes, operadores turísticos, servicios de reservas y actividades relacionadas con los mismos	252	6
Actividades de creación, artísticas y espectáculos	510	166
Actividades de bibliotecas, archivos, museos y otras actividades culturales	75	4
Actividades de juegos de azar y apuestas	287	14
Actividades deportivas, recreativas y de entretenimiento	1.380	266
Total Turismo Abril 2019	18.091	8.664
Total Turismo Abril 2021	24.280	2.925
Var % interanual	34,21%	-66,24%

CANARIAS	Desempleados	Contratos
Total Turismo Abril 2019	47.836	27.051
Total Turismo Abril 2021	72.147	7.323
Var % interanual	50,82%	-72,93%

Sección 5

Conectividad aérea

Ranking de líneas aéreas en Gran Canaria, por pasajeros. Abril

LLAA	2019	2021	Var. total	Var. (%)
BINTER CANARIAS	100.258	54.311	-45.947	-45,83%
GRUPO IBERIA	32.909	14.779	-18.130	-55,09%
TUI GROUP	65.869	11.889	-53.980	-81,95%
VUELING AIRLINES, S.A.	42.400	10.216	-32.184	-75,91%
CANARY FLY, S.L.	14.277	7.489	-6.788	-47,55%
RYANAIR GROUP	60.984	6.862	-54.122	-88,75%
AIR EUROPA	33.006	6.548	-26.458	-80,16%
LUFTHANSA GROUP	26.867	5.301	-21.566	-80,27%
EASYJET	6.142	1.655	-4.487	-73,05%
LUXAIR - SOCIETE LUXEMBOURGOI	1.909	1.486	-423	-22,16%
AIR FRANCE-KLM GROUP	9.161	1.349	-7.812	-85,27%

Ranking de aeropuertos de origen. Gran Canaria. Abril

AEROPUERTO	2019	2021	Var. total	Var. (%)
MADRID-BARAJAS ADOLFO SUÁREZ	66.091	23.148	-42.943	-64,98%
TENERIFE NORTE-C. LA LAGUNA	43.531	19.715	-23.816	-54,71%
LANZAROTE CÉSAR MANRIQUE	33.606	17.132	-16.474	-49,02%
FUERTEVENTURA	27.029	13.949	-13.080	-48,39%
DUSSELDORF	17.154	5.688	-11.466	-66,84%
BARCELONA-EL PRAT J.T.	21.490	5.320	-16.170	-75,24%
LA PALMA /STA.CRUIZ DE LA PALMA	7.044	4.061	-2.983	-42,35%
FRANKFURT/INTERNACIONAL	10.395	3.798	-6.597	-63,46%
SEVILLA	8.751	2.461	-6.290	-71,88%
BERLIN BRANDENBURG	0	2.319	2.319	-
TENERIFE SUR	6.261	1.993	-4.268	-68,17%
MALAGA-COSTA DEL SOL	7.845	1.930	-5.915	-75,40%



GranCanaria
Patronato de Turismo