

# Situación del Sector Turístico

Abril 2023



# ÍNDICE

<b>EL SECTOR TURÍSTICO DE UN VISTAZO</b>	<b>3</b>
Cuadro de mando general	
<b>SECCIÓN 1: TURISTAS Y PASAJEROS</b>	<b>5</b>
Gran Canaria	
Islas Canarias	
<b>SECCIÓN 2: PERFIL DEL CLIENTE</b>	<b>11</b>
Motivo de la estancia y contratación de paquetes turísticos	
Número de pernoctaciones	
<b>SECCIÓN 3: INDICADORES ALOJATIVOS</b>	<b>14</b>
Encuesta de ocupación hotelera y extrahotelera	
<b>SECCIÓN 4: EMPLEO</b>	<b>20</b>
<b>SECCIÓN 5: CONECTIVIDAD AÉREA</b>	<b>22</b>
Ranking de líneas aéreas de Gran Canaria	
Ranking de aeropuertos de origen destino Gran Canaria	

# El sector turístico de un vistazo

# Cuadro resumen general. Abril 2023.

## GRAN CANARIA

Indicador	Abril 2023	% Var. 22-23
Total turistas (FRONTUR)	354.131	-0,64%
Pasajeros extranjeros (AENA)	295.431	4,55%
Contratos en el sector turístico	5.826	-19,03%

## ISLAS CANARIAS

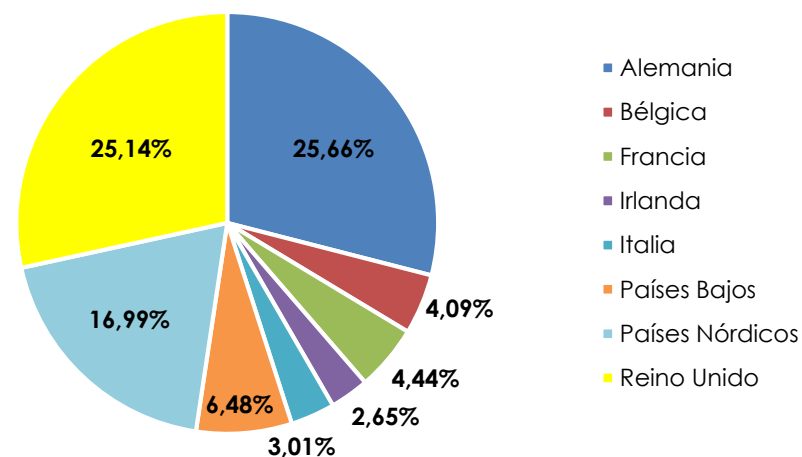
Turistas totales Abril 2023	Total	% Var. 22-23
Canarias	1.357.487	5,49%
Lanzarote	266.919	11,05%
Fuerteventura	204.967	12,83%
Gran Canaria	354.131	-0,64%
Tenerife	555.233	6,23%

\*El dato de turistas para Canarias no coincide con la suma de las islas. El dato para cada isla se calcula como la suma de turista principal y turista secundario (aquel que visita la isla después de visitar otra).

## Perfil del turista. Gran Canaria

Motivo de la estancia	El motivo vacacional sigue siendo el principal en la isla, con una cuota del <b>95,17%</b> .
Tipo de alojamiento	Los alojamientos hoteleros han sido los preferidos por los visitantes, con un <b>64,66%</b> de cuota.
Duración de la estancia	La distribución del número de noches sigue la tendencia habitual, siendo la estancia más frecuente de 1 a 7 noches, <b>67,62%</b> .
Uso de paquete turístico	Disminuye el uso del paquete turístico con respecto al 2022. El <b>49,75%</b> lo contrataron.

## TURISTAS EXTRANJEROS EN GRAN CANARIA. NACIONALIDADES



# Sección 1

## **Pasajeros**

## 1.1 Turistas en Gran Canaria. Abril 2023.

PAÍS DE ORIGEN	Abril 2022	Abril 2023	Var. 22-23	Var. % 22-23
Alemania	75.348	78.670	3.322	4,41%
Bélgica	8.482	12.553	4.071	48,00%
Francia	10.564	13.626	3.062	28,99%
Irlanda	5.788	8.122	2.334	40,32%
Italia	8.397	9.224	827	9,85%
Países Bajos	22.774	19.882	-2.892	-12,70%
Países Nórdicos	76.972	52.091	-24.881	-32,32%
Reino Unido	69.519	77.088	7.569	10,89%
Otros países	30.554	35.360	4.806	15,73%
<b>Extranjeros</b>	<b>308.398</b>	<b>306.614</b>	<b>-1.784</b>	<b>-0,58%</b>
<b>Nacionales</b>	<b>48.011</b>	<b>47.516</b>	<b>-495</b>	<b>-1,03%</b>
<b>TOTAL</b>	<b>356.410</b>	<b>354.131</b>	<b>-2.279</b>	<b>-0,64%</b>

Fuente: ISTAC – FRONTUR.

## 1.2 Turistas en las Islas Canarias. Abril 2023.

EXTRANJEROS	Canarias	Lanzarote	Fuerteventura	Gran Canaria	Tenerife
2021	119.875	14.775	22.989	36.380	60.800
2022	1.129.983	214.439	169.101	308.398	455.715
2023	1.193.825	241.419	190.968	306.614	478.688
Var. 22-23	63.842	27.062	21.867	-1.784	22.973
Var. 22-23 (%)	<b>5,65%</b>	<b>12,62%</b>	<b>12,93%</b>	<b>-0,58%</b>	<b>5,04%</b>

NACIONALES	Canarias	Lanzarote	Fuerteventura	Gran Canaria	Tenerife
2021	53.224	7.413	4.087	15.885	25.360
2022	156.888	25.911	12.565	48.011	66.966
2023	163.662	25.419	13.999	47.516	76.545
Var. 22-23	6.774	-492	1.434	-495	9.579
Var. 22-23 (%)	<b>4,32%</b>	<b>-1,90%</b>	<b>11,41%</b>	<b>-1,03%</b>	<b>14,30%</b>

TOTAL	Canarias	Lanzarote	Fuerteventura	Gran Canaria	Tenerife
2021	173.100	27.076	27.076	52.264	86.159
2022	1.286.871	240.350	181.665	356.410	522.681
2023	1.357.487	266.919	204.967	354.131	555.233
Var. 22-23	70.616	26.569	23.302	-2.279	32.552
Var. 22-23 (%)	<b>5,49%</b>	<b>11,05%</b>	<b>12,83%</b>	<b>-0,64%</b>	<b>6,23%</b>

Fuente: ISTAC – FRONTUR.

## 1.3 Turistas extranjeros en España. Abril 2023.

COMUNIDAD AUTÓNOMA	Abril 2023	Var. 22-23 (%)
<b>TOTAL</b>	7.235.055	18,48%
Andalucía	1.156.341	27,34%
Baleares	1.182.897	10,53%
Canarias	1.160.528	4,54%
Cataluña	1.538.333	32,97%
Comunidad Valenciana	868.977	10,67%
Comunidad de Madrid	665.430	21,79%
Resto de CCAA	662.549	25,14%

PAÍS DE ORIGEN	Abril 2023	Var. 22-23 (%)
Alemania	1.009.916	1,94%
Francia	1.049.216	26,90%
Irlanda	217.743	15,27%
Italia	386.437	29,62%
Países Bajos	374.541	17,55%
Países Nórdicos	430.640	10,97%
Reino Unido	1.353.323	8,69%

**Fuente:** INE – FRONTUR. Los datos pueden diferir de los publicados por el ISTAC debido a diferencias metodológicas.



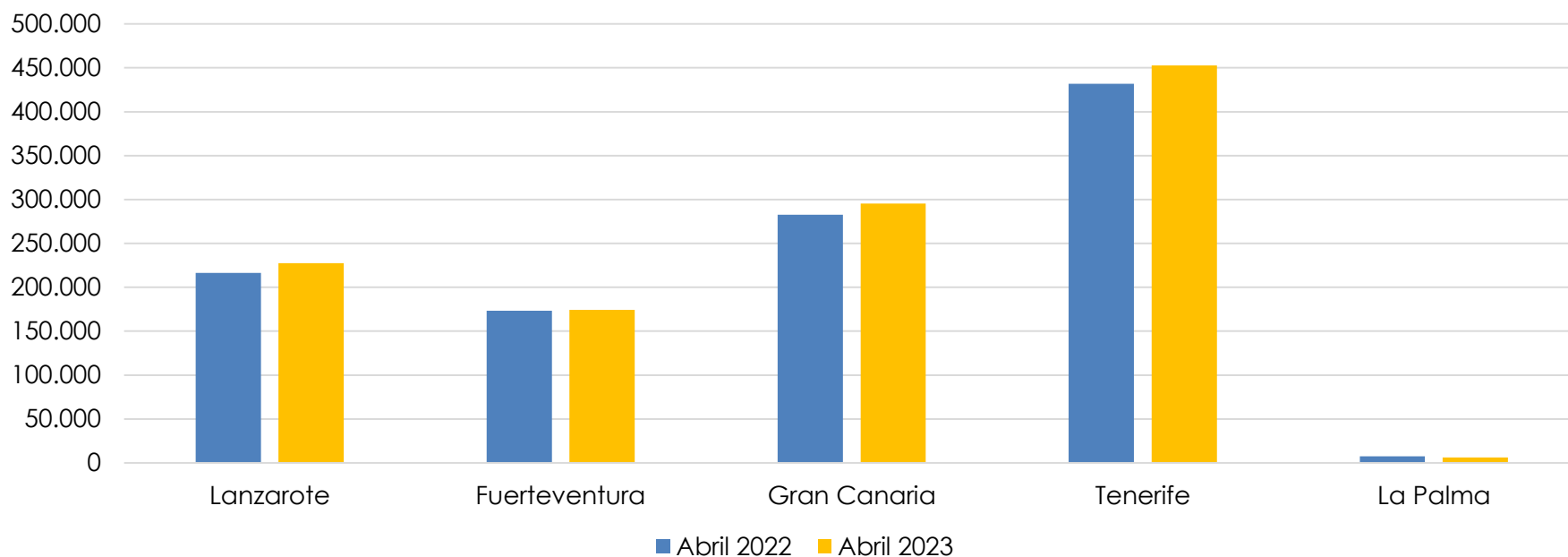
## 1.4 Pasajeros extranjeros llegados a Gran Canaria. Abril 2023.

PAÍS DE ORIGEN	Abril 2022	Abril 2023	Var. 22-23	Var. (%) 22-23	AC.2022	AC.2023	Var. 22-23	Var. (%) 22-23
ALEMANIA	80.313	80.796	483	0,60%	262.921	330.925	68.004	25,86%
REINO UNIDO	68.654	75.282	6.628	9,65%	216.156	284.097	67.941	31,43%
NORUEGA	23.539	22.877	-662	-2,81%	85.470	84.449	-1.021	-1,19%
SUECIA	15.210	17.125	1.915	12,59%	95.261	127.318	32.057	33,65%
HOLANDA	13.370	10.777	-2.593	-19,39%	79.550	80.463	913	1,15%
DINAMARCA	12.294	16.262	3.968	32,28%	82.970	116.351	33.381	40,23%
FINLANDIA	9.974	8.463	-1.511	-15,15%	33.477	40.871	7.394	22,09%
ITALIA	9.430	9.295	-135	-1,43%	32.250	32.171	-79	-0,24%
IRLANDA	9.377	8.128	-1.249	-13,32%	25.516	36.335	10.819	42,40%
FRANCIA	7.424	9.777	2.353	31,69%	25.820	32.744	6.924	26,82%
SUIZA	6.250	7.721	1.471	23,54%	25.780	36.733	10.953	42,49%
BELGICA	6.082	3.812	-2.270	-37,32%	19.216	15.712	-3.504	-18,23%
PORTUGAL	5.240	6.405	1.165	22,23%	25.438	35.215	9.777	38,43%
POLONIA	4.056	4.814	758	18,69%	8.735	17.380	8.645	98,97%
MARRUECOS	3.690	3.722	32	0,87%	38.287	52.914	14.627	38,20%
AUSTRIA	3.469	4.138	669	19,29%	12.351	18.553	6.202	50,21%
MAURITANIA	2.854	4.373	1.519	53,22%	6.901	18.135	11.234	162,79%
Otros países	1.344	1.664	320	23,81%	6.528	6.998	470	7,20%
<b>Totales</b>	<b>282.570</b>	<b>295.431</b>	<b>12.861</b>	<b>4,55%</b>	<b>1.082.627</b>	<b>1.367.364</b>	<b>284.737</b>	<b>26,30%</b>

Fuente: AENA.

## 1.5 Pasajeros extranjeros llegados a Canarias. Abril 2023.

EXTRANJEROS	Canarias	Lanzarote	Fuerteventura	Gran Canaria	Tenerife	La Palma
<b>Abril 2022</b>	1.111.499	216.330	173.389	282.570	431.829	7.381
<b>Abril 2023</b>	1.156.001	227.383	174.277	295.431	452.649	6.261
<b>Variación total</b>	44.502	11.053	888	12.861	20.820	-1.120
<b>Var. (%)</b>	<b>4,00%</b>	<b>5,11%</b>	<b>0,51%</b>	<b>4,55%</b>	<b>4,82%</b>	<b>-15,17%</b>



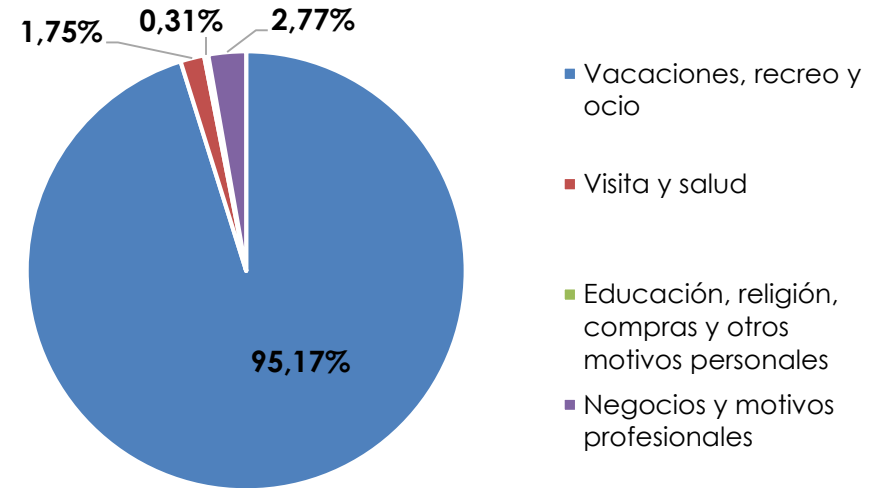
**Fuente:** AENA.

# Sección 2

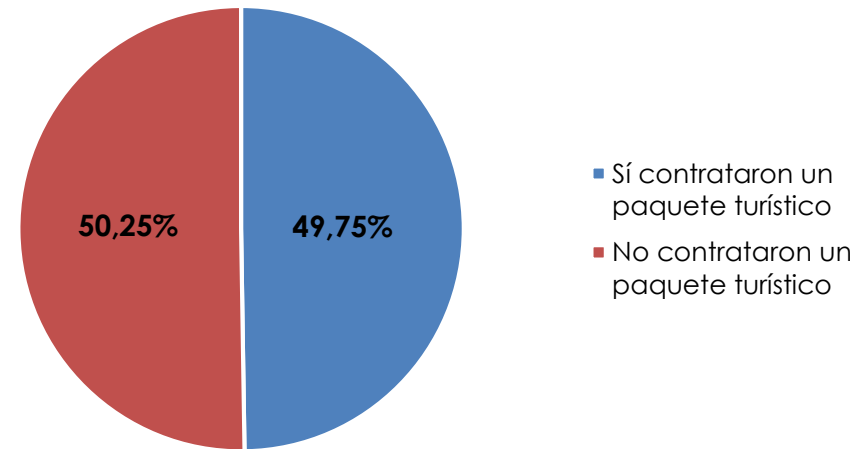
## **Perfil del cliente**

## 2.1 Turistas según motivo de la estancia y contratación de paquetes turísticos. Abril 2023.

	Abril 2022	Abril 2023
<b>GRAN CANARIA</b>		
Vacaciones, recreo y ocio	93,14%	95,17%
Visita y salud	1,86%	1,75%
Educación, religión, compras y otros motivos personales	0,86%	0,31%
Negocios y motivos profesionales	4,14%	2,77%



	Abril 2022	Abril 2023
<b>GRAN CANARIA</b>		
Sí contrataron un paquete turístico	61,18%	49,75%
No contrataron un paquete turístico	38,82%	50,25%

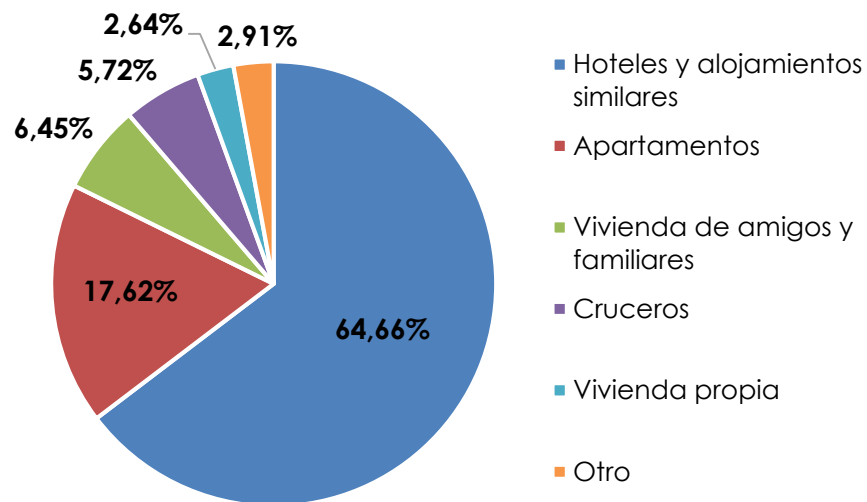


Fuente: ISTAC – FRONTUR.

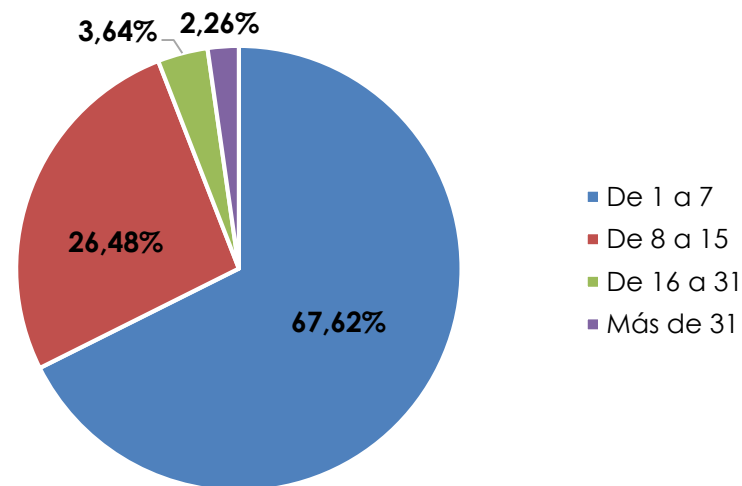
## 2.2 Turistas según tipo de alojamiento y número de pernoctaciones.

Abril 2023.

	Abril 2022	Abril 2023
<b>GRAN CANARIA</b>		
Hoteles y alojamientos	75,47%	64,66%
Apartamentos	5,72%	17,62%
Vivienda de amigos y familiares	7,46%	6,45%
Cruceros	4,76%	5,72%
Vivienda propia	3,35%	2,64%
Otro	3,25%	2,91%



	Abril 2022	Abril 2023
<b>GRAN CANARIA</b>		
De 1 a 7 noches	66,36%	67,62%
De 8 a 15 noches	25,92%	26,48%
De 16 a 31 noches	4,45%	3,64%
Más de 31 noches	3,27%	2,26%



Fuente: ISTAC – FRONTUR.

Sección 3

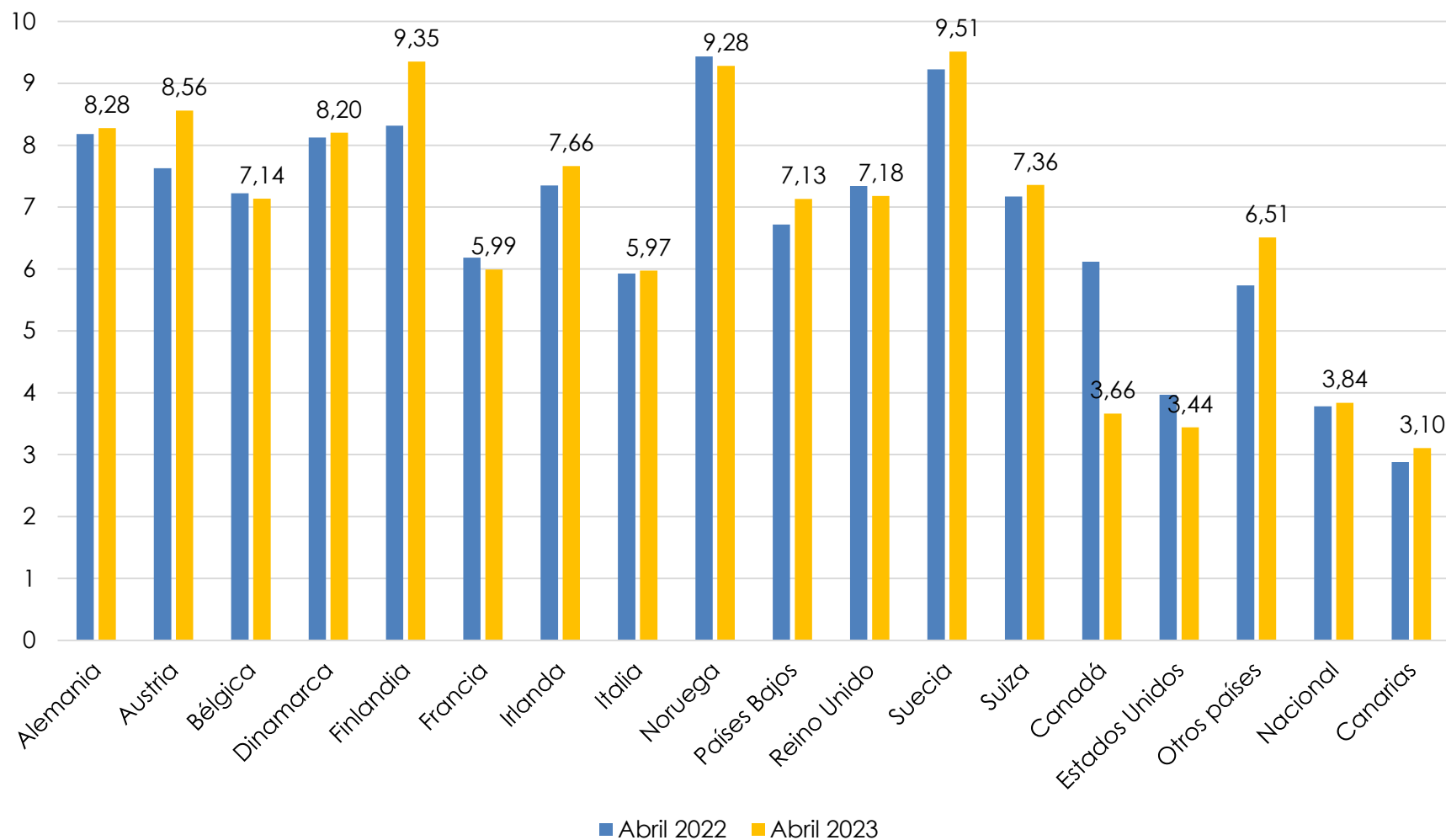
**Indicadores Alojativos**

### 3.1 Encuesta de ocupación hotelera y extrahotelera en Gran Canaria. Abril 2023.

		Abril			Variación Interanual	
		2021	2022	2023	Var. 21-23	Var. 22-23
<b>Estancia media</b>	Total	4,47	6,33	6,39	<b>42,95%</b>	<b>0,95%</b>
	Extranjeros	7,05	7,49	7,57	<b>7,38%</b>	<b>1,07%</b>
	Nacionales	3,20	3,78	3,83	<b>19,69%</b>	<b>1,32%</b>
	Canarias	2,89	2,87	3,10	<b>7,27%</b>	<b>8,01%</b>
<b>Pernoctaciones</b>	Total	278.397	1.812.828	1.986.116	<b>613,41%</b>	<b>9,56%</b>
	Extranjeros	161.006	1.558.836	1.691.987	<b>950,88%</b>	<b>8,54%</b>
	Nacionales	31.847	122.565	122.233	<b>283,81%</b>	<b>-0,27%</b>
	Canarias	85.544	131.427	171.896	<b>100,94%</b>	<b>30,79%</b>
<b>Viajeros alojados</b>	Total	72.957	336.074	361.954	<b>396,12%</b>	<b>7,70%</b>
	Extranjeros	28.590	255.225	269.884	<b>843,98%</b>	<b>5,74%</b>
	Nacionales	10.920	33.995	33.832	<b>209,82%</b>	<b>-0,48%</b>
	Canarias	33.447	46.854	58.238	<b>74,12%</b>	<b>24,30%</b>
<b>Viajeros Entrados</b>	Total	62.237	285.943	310.699	<b>399,22%</b>	<b>8,66%</b>
	Extranjeros	22.811	207.881	223.488	<b>879,74%</b>	<b>7,51%</b>
	Nacionales	9.923	32.400	31.837	<b>220,84%</b>	<b>-1,74%</b>
	Canarias	29.503	45.662	58.238	<b>97,40%</b>	<b>27,54%</b>
<b>Tasa de ocupación</b>	Por habitaciones	27,73	68,53	70,75	<b>155,14%</b>	<b>3,24%</b>
	Por plazas	21,38	62,55	64,60	<b>202,15%</b>	<b>3,28%</b>
<b>Tarifa media diaria (ADR)</b>		90,36	112,04	113,31	<b>25,40%</b>	<b>1,13%</b>

Fuente: ISTAC – Encuestas de Alojamiento Turístico. Nota: “Nacionales” excluye “Canarias”.

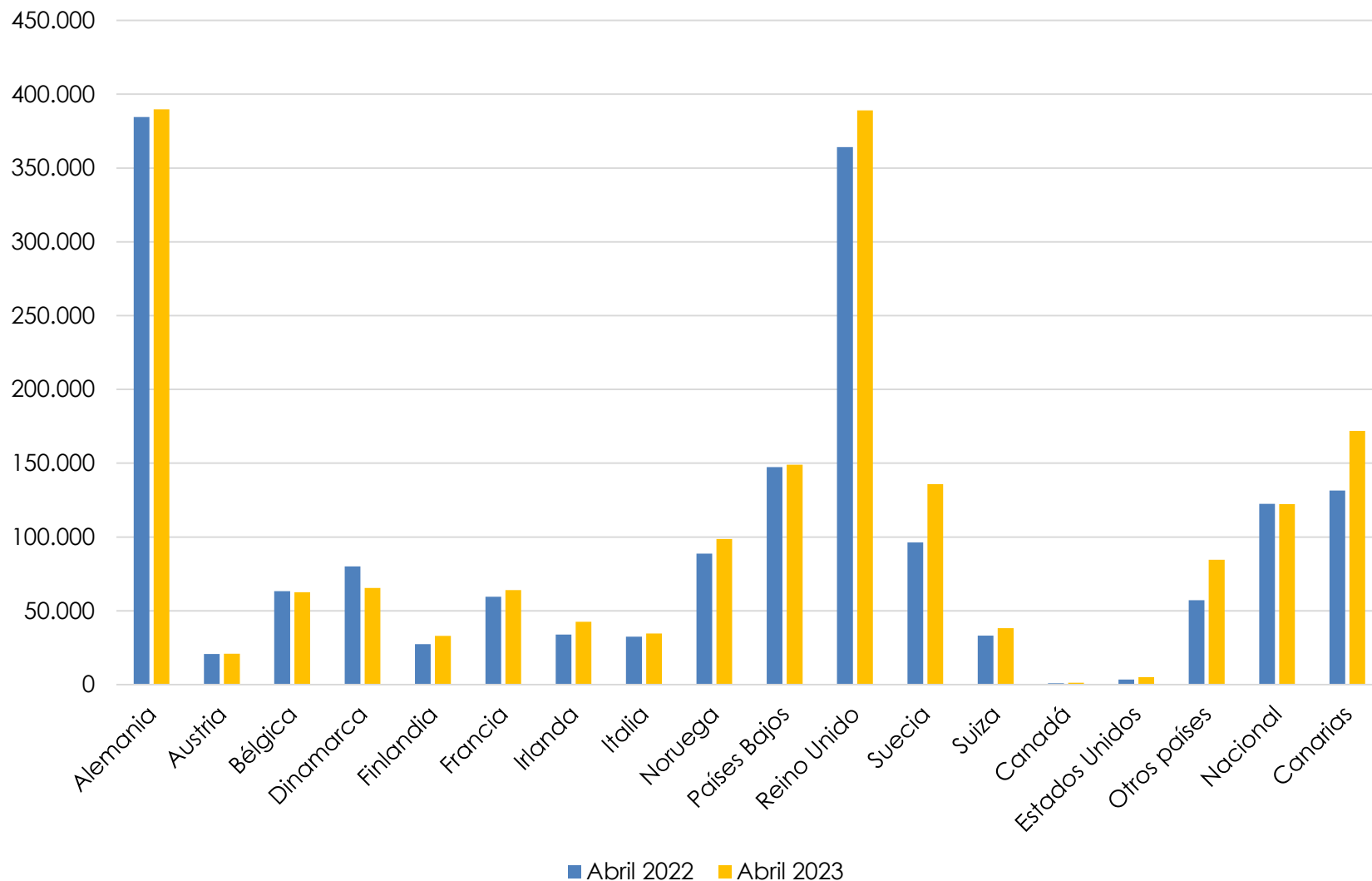
## 3.2 Estancia media en Gran Canaria según procedencia. Abril 2023.



**Fuente:** ISTAC – Encuestas de Alojamiento Turístico. Nota: “Nacionales” excluye “Canarias”.



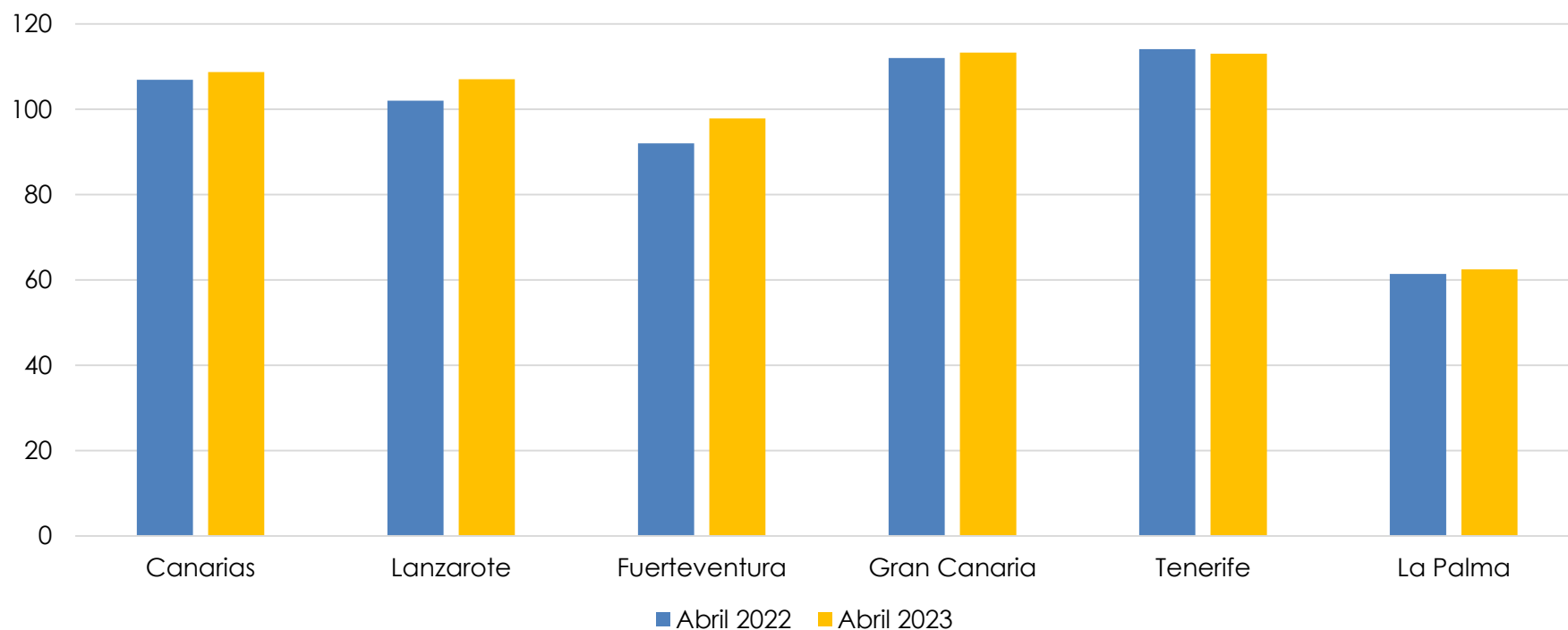
### 3.3 Pernoctaciones totales en Gran Canaria según procedencia. Abril 2023.



**Fuente:** ISTAC – Encuestas de Alojamiento Turístico. Nota: “Nacionales” excluye “Canarias”.

### 3.4 Tasa media diaria por habitación (ADR). Abril 2023.

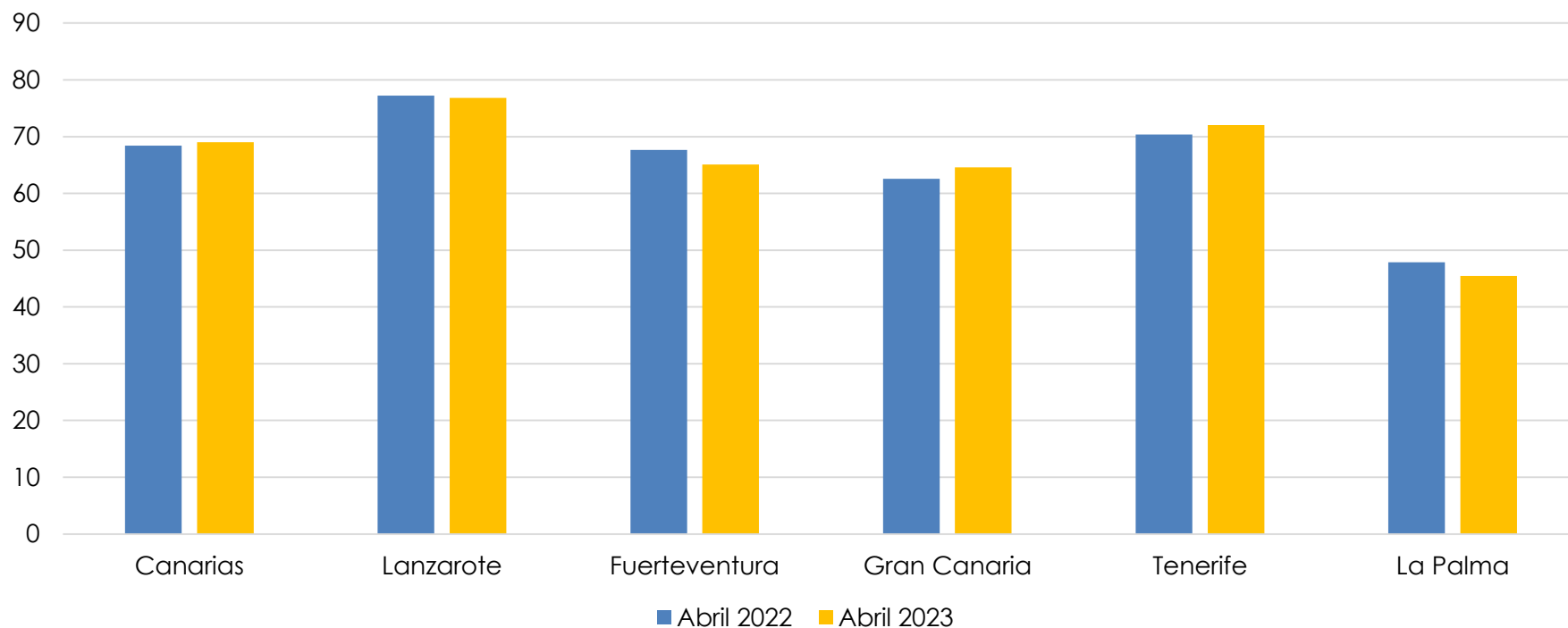
Isla / Periodo	Canarias	Lanzarote	Fuerteventura	Gran Canaria	Tenerife	La Palma
<b>Abril 2022</b>	106,95	102,03	92,00	112,04	114,11	61,41
<b>Abril 2023</b>	108,77	107,04	97,86	113,31	113,04	62,50
<b>Variación total</b>	1,82	5,01	5,86	1,27	-1,07	1,09
<b>Var. (%)</b>	<b>1,70%</b>	<b>4,91%</b>	<b>6,37%</b>	<b>1,13%</b>	<b>-0,94%</b>	<b>1,77%</b>



**Fuente:** ISTAC – Encuestas de Alojamiento Turístico.

## 3.5 Tasa de ocupación por plazas. Abril 2023.

Isla / Periodo	Canarias	Lanzarote	Fuerteventura	Gran Canaria	Tenerife	La Palma
<b>Abril 2022</b>	68,41	77,24	67,66	62,55	70,40	47,87
<b>Abril 2023</b>	69,02	76,83	65,11	64,6	72,05	45,47
<b>Variación total</b>	0,61	-0,41	-2,55	2,05	1,65	-2,40
<b>Var. (%)</b>	<b>0,89%</b>	<b>-0,53%</b>	<b>-3,77%</b>	<b>3,28%</b>	<b>2,34%</b>	<b>-5,01%</b>



**Fuente:** ISTAC – Encuestas de Alojamiento Turístico.

# Sección 4

## **Empleo**

## 4. Empleo en el sector turístico en Gran Canaria. Abril 2023.

### DESEMPLEADOS Y CONTRATOS EN EL SECTOR TURÍSTICO, DE ACUERDO CON LA CNAE-2009

GRAN CANARIA	Desempleados	Contratos
Transporte terrestre y por tubería	1.254	492
Transporte marítimo y por vías navegables interiores	138	96
Transporte aéreo	82	69
Servicios de alojamiento	3.265	2.211
Servicios de comidas y bebidas	6.922	2.113
Actividades inmobiliarias	422	67
Actividades de alquiler	401	107
Actividades de agencias de viajes, operadores turísticos, servicios de reservas y actividades relacionadas con los mismos	134	27
Actividades de creación, artísticas y espectáculos	319	239
Actividades de bibliotecas, archivos, museos y otras actividades culturales	46	8
Actividades de juegos de azar y apuestas	205	32
Actividades deportivas, recreativas y de entretenimiento	881	365
<b>Total Turismo Abril 2022</b>	<b>14.977</b>	<b>7.195</b>
<b>Total Turismo Abril 2023</b>	<b>14.069</b>	<b>5.826</b>
<b>Var % interanual</b>	<b>-6,06%</b>	<b>-19,03%</b>
CANARIAS	Desempleados	Contratos
<b>Total Turismo Abril 2022</b>	<b>40.262</b>	<b>24.930</b>
<b>Total Turismo Abril 2023</b>	<b>36.235</b>	<b>18.744</b>
<b>Var % interanual</b>	<b>-24,81%</b>	<b>-10,00%</b>

Fuente: OBECAN.

# Sección 5

# Conectividad aérea

## 5.1 Ranking de líneas aéreas en Gran Canaria, por pasajeros. Abril 2023.

LLAA	Abril 2022	Abril 2023	Var. total	Var. (%)
BINTER CANARIAS	112.167	131.476	19.309	<b>17,21%</b>
VUELING AIRLINES, S.A.	56.378	60.830	4.452	<b>7,90%</b>
RYANAIR GROUP	56.501	58.021	1.520	<b>2,69%</b>
TUI GROUP	52.404	55.557	3.153	<b>6,02%</b>
GRUPO IBERIA	35.876	39.601	3.725	<b>10,38%</b>
JET2.COM LIMITED	26.128	28.683	2.555	<b>9,78%</b>
LUFTHANSA GROUP	27.033	28.206	1.173	<b>4,34%</b>
CONDOR FLUGDIENST	24.083	25.912	1.829	<b>7,59%</b>
AIR EUROPA	12.544	18.674	6.130	<b>48,87%</b>
EASYJET	13.800	13.786	-14	<b>-0,10%</b>
NORWEGIAN AIR SHUTTLE AOC AS	9.358	12.436	3.078	<b>32,89%</b>
SUNCLASS AIRLINES	11.698	11.913	215	<b>1,84%</b>

**Fuente:** AENA.

## 5.2 Ranking de aeropuertos de origen con destino Gran Canaria. Abril 2023.

AEROPUERTO	Abril 2022	Abril 2023	Var. total	Var. (%)
MADRID-BARAJAS ADOLFO SUÁREZ	58.580	66.992	8.412	<b>14,36%</b>
TENERIFE NORTE-C. LA LAGUNA	34.767	38.141	3.374	<b>9,70%</b>
LANZAROTE CÉSAR MANRIQUE	31.040	33.541	2.501	<b>8,06%</b>
FUERTEVENTURA	24.322	26.709	2.387	<b>9,81%</b>
BARCELONA-EL PRAT J.T.	18.542	20.242	1.700	<b>9,17%</b>
DUSSELDORF	17.282	19.983	2.701	<b>15,63%</b>
AMSTERDAM/SCHIPHOL	15.150	14.386	-764	<b>-5,04%</b>
FRANKFURT/INTERNACIONAL	11.478	13.410	1.932	<b>16,83%</b>
MANCHESTER /INTERNACIONAL	11.181	11.782	601	<b>5,38%</b>
SEVILLA	10.384	11.542	1.158	<b>11,15%</b>
LONDRES/GATWICK	9.195	10.854	1.659	<b>18,04%</b>
MÁLAGA-COSTA DEL SOL	8.764	10.796	2.032	<b>23,19%</b>

**Fuente:** AENA.



