

Situación del Sector Turístico

Abril 2019



ÍNDICE

	Página
EL SECTOR TURÍSTICO DE UN VISTAZO	3
Cuadro de mando general	
Cuadro resumen por mercados	
SECCIÓN 1: TURISTAS Y PASAJEROS	7
Gran Canaria	
Canarias	
SECCIÓN 2: PERFIL DEL CLIENTE	15
SECCIÓN 3: INDICADORES ALOJATIVOS	18
Encuesta de ocupación hotelera	
Encuesta de ocupación extrahotelera	
SECCIÓN 4: EMPLEO	24
SECCIÓN 5: CONECTIVIDAD AÉREA	26

El sector turístico de un vistazo

Cuadro resumen general. Abril 2019

GRAN CANARIA

Indicador	Abril	Var. Anual
Total turistas (FRONTUR)	324.647	-6,45%
Pasajeros extranjeros (AENA)	289.766	-0,60%
Ocupación por plazas	55,45%	1,61
Estancia media	7,11	0,22
Pernoctaciones	2.214.596	4,10%
Tarifa media diaria	84,26	3,85%
Ocupación hotelera por plazas	69,94%	-1,02
Tarifa media en hoteles	99,65	7,01%
Estancia media en hoteles	6,55	-0,02
Ocupación extrahotelera por plazas	39,52	4,00
Tarifa media extrahotelera	54,84	-3,40%
Estancia media extrahotelera	8,54	0,87

*El dato de turistas para Canarias no coincide con la suma de las islas. El dato para cada isla se calcula como la suma de turista principal y turista secundario (aquel que visita la isla después de visitar otra).

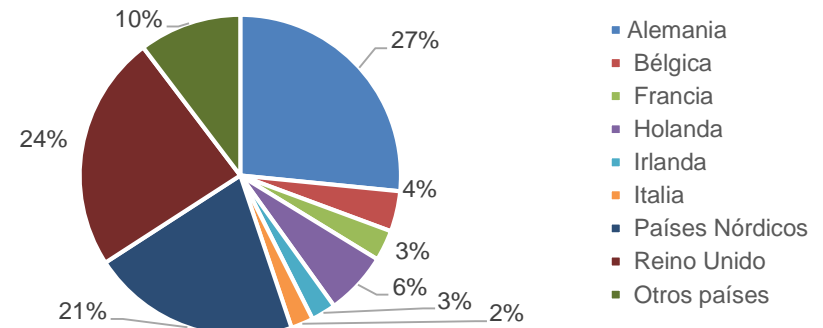
CANARIAS

Turistas totales. Abril 2019	Total	% Var. Anual
Canarias	1.240.687	-0,3%
Lanzarote	256.776	-3,62%
Fuerteventura	179.318	-2,95%
Gran Canaria	324.647	-6,45%
Tenerife	484.097	-0,94%

Perfil del turista. Gran Canaria

Motivo de la estancia	El motivo vacacional sigue siendo el principal en la isla, con el 93,34% de cuota de mercado.
Tipo de alojamiento	Hoteles o similares es el tipo de alojamiento más elegido con una cuota de 73,16%, seguido de cruceros (9,34%), alojamientos en alquiler (6,62%) y alojamiento en propiedad (3,19%).
Duración de la estancia	Comportamiento parecido al mismo periodo del año anterior, mayor número de estancias cortas y en menor medida en las estancias largas.
Uso de paquete turístico	La comparativa interanual muestra un descenso de contratación de paquetes en más de 2 puntos.

TURISTAS EXTRANJEROS EN GRAN CANARIA. NACIONALIDADES



Cuadro resumen general. Año 2019

GRAN CANARIA

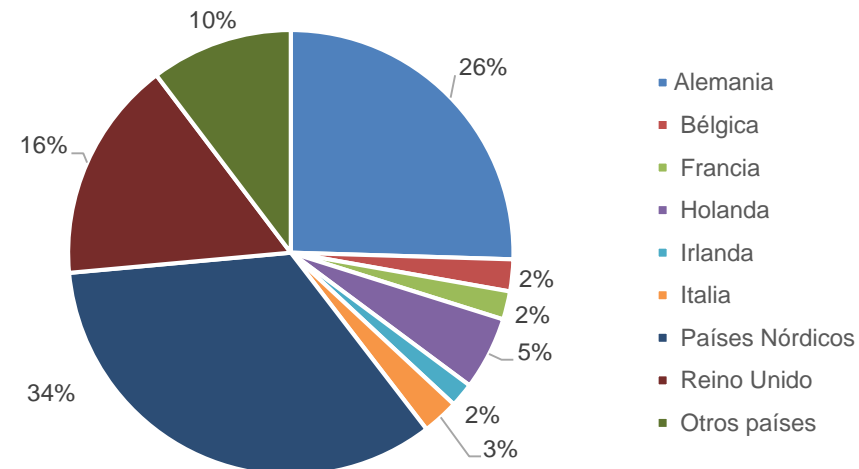
Indicador	Enero-Abril	Var. Anual
Total turistas (FRONTUR)	1.599.792	-1,49%
Pasajeros extranjeros (AENA)	1.409.462	-2,67%
Ocupación por plazas	64,76%	-2,36
Estancia media	7,91	-0,16
Pernoctaciones	10.321.081	-3,08%
Tarifa media diaria	88,89	4,33%
Ocupación hotelera por plazas	73,61%	-6,34
Tarifa media diaria en hoteles	107,21	6,03%
Estancia media en hoteles	7,15	-0,22
Ocupación extrahotelera por plazas	55,09	1,38
Tarifa media diaria extrahotelera	59,94	-0,69%
Estancia media extrahotelera	9,40	-0,07

*El dato de turistas para Canarias no coincide con la suma de las islas. El dato para cada isla se calcula como la suma de turista principal y turista secundario (aquel que visita la isla después de visitar otra).

CANARIAS

Turistas totales. Enero-Abril 2019	Total	% Var. Anual
Canarias	5.320.144	0,19%
Lanzarote	1.064.648	2,94%
Fuerteventura	718.312	-7,15%
Gran Canaria	1.599.792	-1,49%
Tenerife	2.099.802	2,45%

TURISTAS EXTRANJEROS EN GRAN CANARIA. NACIONALIDADES



Cuadro resumen por mercados. Abril 2019

Alemania	Abril	Var	Acumulado	Var
Turistas	75.059	-2,42%	360.104	3,36%
Pasajeros llegados	75.986	-5,12%	375.581	1,29%
Pernoctaciones totales	449.604	-4,32%	2.026.684	-5,92%
Estancia media	9,43	0,87	10,2	0,4
Países Nórdicos	Abril	Var	Acumulado	Var
Turistas	59.420	10,35%	480.370	-3,56%
Pasajeros llegados	60.684	17,24%	463.802	-6,97%
Pernoctaciones totales	528.985	19,16%	3.791.409	-3,01%
Estancia media	8,9	+1,85	9,36	-0,23
Reino Unido	Abril	Var	Acumulado	Var
Turistas	67.225	-9,56%	227.981	-12,37%
Pasajeros llegados	71.344	-2,67%	251.441	-2,56%
Pernoctaciones totales	388.166	-4,80%	1.403.120	-4,35%
Estancia media	7,87	0,12	8,1	0
España	Abril	Var	Acumulado	Var
Turistas	42.171	-12,29%	186.402	18,98%
Pernoctaciones totales	341.693	23,38%	1.073.960	21,65%
Estancia media	1,6	-1,83	3,6	-0,51

Nota: La estancia media de los Países Nórdicos se calcula como la media aritmética de Finlandia, Dinamarca, Noruega y Suecia.
Fuente: AENA, ISTAC.

Sección 1
Turistas y Pasajeros

Turistas en Gran Canaria. Abril 2019 y acumulado año

PAÍS DE ORIGEN	2018	2019	Var. 18-19	Var. (%) 18-19	AC.2018	AC.2019	Var.AC. 18-19	Var. (%) AC.
Alemania	76.921	75.059	-1.862	-2,42%	348.399	360.104	11.705	3,36%
Bélgica	11.693	11.507	-186	-1,59%	35.347	32.661	-2.686	-7,60%
Francia	10.822	8.745	-2.077	-19,19%	34.746	29.078	-5.668	-16,31%
Holanda	19.246	17.916	-1.330	-6,91%	79.077	75.198	-3.879	-4,91%
Irlanda	5.675	7.036	1.361	23,98%	26.373	24.843	-1.530	-5,80%
Italia	9.115	6.389	-2.726	-29,91%	36.478	37.359	881	2,42%
Países Nórdicos	53.845	59.420	5.575	10,35%	498.081	480.371	-17.710	-3,56%
Reino Unido	74.334	67.225	-7.109	-9,56%	260.168	227.981	-32.187	-12,37%
Otros países	37.314	29.179	-8.135	-21,80%	148.593	145.796	-2.797	-1,88%
Extranjeros	298.964	282.475	-16.489	-5,52%	1.467.260	1.413.388	-53.872	-3,67%
Nacionales	48.078	42.171	-5.907	-12,29%	156.666	186.402	29.736	18,98%
TOTAL	347.043	324.647	-22.396	-6,45%	1.623.925	1.599.792	-24.133	-1,49%

Turistas en Canarias. Abril 2019

EXTRANJEROS	Canarias	Lanzarote	Fuerteventura	Gran Canaria	Tenerife
Abril 2018	1.109.914	247.663	174.137	298.964	426.364
Abril 2019	1.093.021	233.190	166.134	282.475	414.746
Variación total	-16.893	-14.473	-8.003	-16.489	-11.618
Var. (%)	-1,52%	-5,84%	-4,60%	-5,52%	-2,72%

NACIONALES	Canarias	Lanzarote	Fuerteventura	Gran Canaria	Tenerife
Abril 2018	134.515	18.770	10.636	48.078	62.315
Abril 2019	147.666	23.586	13.184	42.171	69.351
Variación total	13.151	4.816	2.548	-5.907	7.036
Var. (%)	9,78%	25,66%	23,96%	-12,29%	11,29%

TOTAL	Canarias	Lanzarote	Fuerteventura	Gran Canaria	Tenerife
Abril 2018	1.244.429	266.433	184.772	347.043	488.679
Abril 2019	1.240.687	256.776	179.318	324.647	484.097
Variación total	-3.742	-9.657	-5.454	-22.396	-4.582
Var. (%)	-0,30%	-3,62%	-2,95%	-6,45%	-0,94%

Turistas en Canarias. Acumulado 2019

EXTRANJEROS	Canarias	Lanzarote	Fuerteventura	Gran Canaria	Tenerife
Acumulado 2018	4.844.446	963.403	734.720	1.467.260	1.827.436
Acumulado 2019	4.762.843	981.118	676.009	1.413.388	1.850.187
Variación total	-81.603	17.715	-58.711	-53.872	22.751
Var. (%)	-1,68%	1,84%	-7,99%	-3,67%	1,24%

NACIONALES	Canarias	Lanzarote	Fuerteventura	Gran Canaria	Tenerife
Acumulado 2018	465.423	70.799	38.949	156.666	222.098
Acumulado 2019	557.301	83.530	42.303	186.402	249.615
Variación total	91.878	12.731	3.354	29.736	27.517
Var. (%)	19,74%	17,98%	8,61%	18,98%	12,39%

TOTAL	Canarias	Lanzarote	Fuerteventura	Gran Canaria	Tenerife
Acumulado 2018	5.309.868	1.034.201	773.667	1.623.925	2.049.534
Acumulado 2019	5.320.144	1.064.648	718.312	1.599.792	2.099.802
Variación total	10.276	30.447	-55.355	-24.133	50.268
Var. (%)	0,19%	2,94%	-7,15%	-1,49%	2,45%

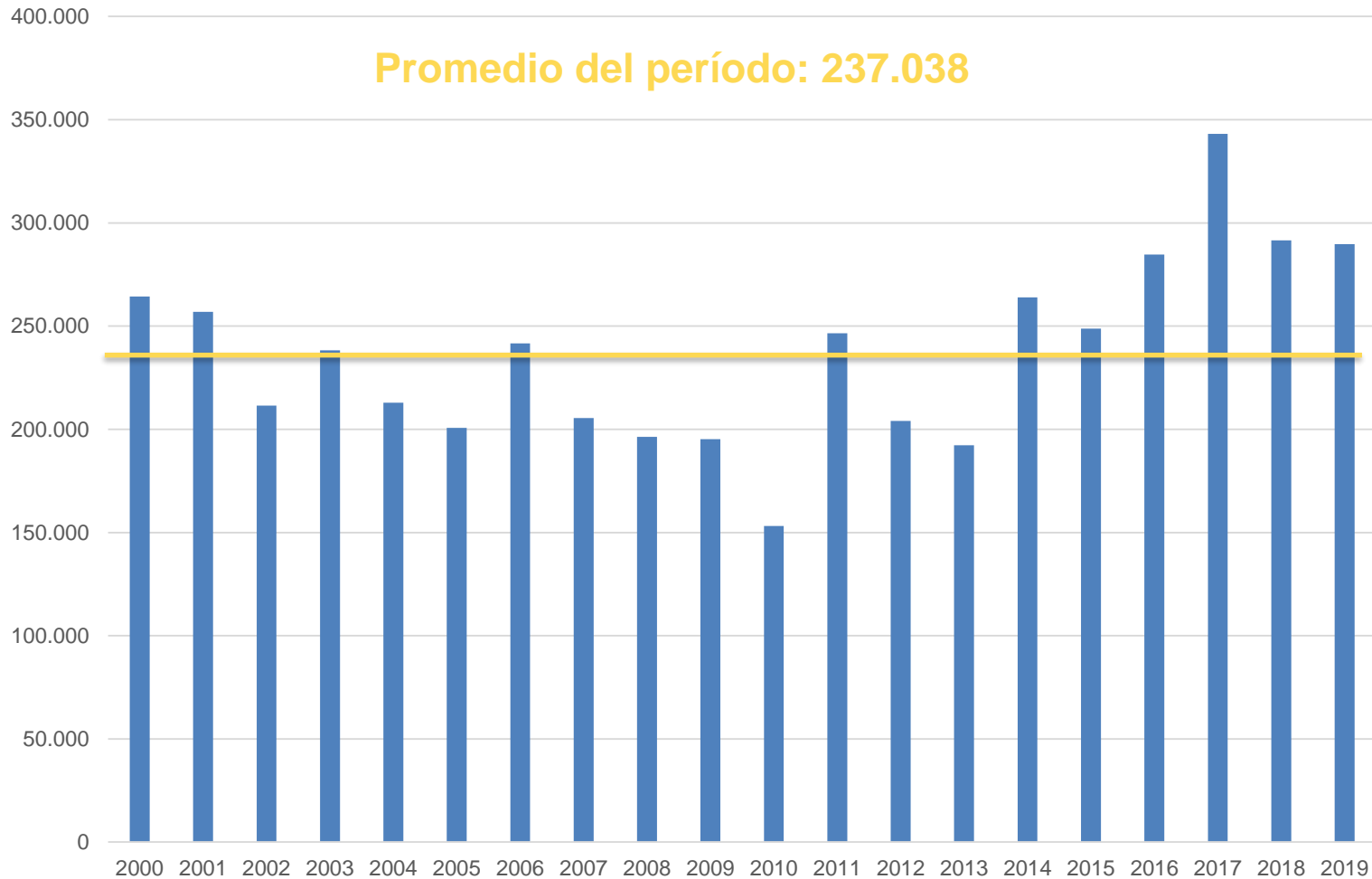
Turistas extranjeros en España. Abril 2019

COMUNIDAD AUTÓNOMA	2019	Var. anual	Acumulado 2019	Var. Anual Acumulado
TOTAL	7.169.675	5,74%	21.392.487	4,36%
Andalucía	1.139.274	9,07%	3.189.668	8,12%
Baleares	1.081.589	16,22%	1.773.704	10,32%
Canarias	1.105.596	0,24%	4.784.650	-0,88%
Cataluña	1.677.105	6,76%	4.894.335	4,83%
Comunidad Valenciana	829.363	7,76%	2.344.275	2,13%
Comunidad de Madrid	641.086	1,55%	2.407.624	8,77%
Resto de CCAA	695.662	-4,75%	1.998.230	3,24%
PAÍS DE ORIGEN	2019	Var. Anual	Acumulado 2019	Var. Anual Acumulado
Alemania	1.081.555	17,87%	2.958.989	6,47%
Francia	1.021.083	-5,53%	2.707.093	-2,01%
Irlanda	174.095	5,62%	478.628	6,52%
Italia	383.480	10,47%	1.213.629	8,09%
Países Bajos	295.081	-9,17%	837.994	-5,33%
Reino Unido	1.471.888	3,48%	4.273.447	0,09%
Países Nórdicos	451.972	-2,43%	1.718.518	-5,28%

Pasajeros extranjeros llegados a Gran Canaria. Abril 2019 y acumulado año

PAÍS DE ORIGEN	2018	2019	Var. 18-19	Var. (%) 18-19	AC.2018	AC.2019	Var.AC. 18-19	Var. (%) AC.
Alemania	80.089	75.986	-4.103	-5,12%	370.809	375.581	4.772	1,29%
Austria	2.016	2.131	115	5,70%	9.437	15.124	5.687	60,26%
Bélgica	10.215	9.202	-1.013	-9,92%	34.745	30.811	-3.934	-11,32%
Dinamarca	8.933	10.418	1.485	16,62%	91.408	75.665	-15.743	-17,22%
Finlandia	7.302	6.818	-484	-6,63%	72.452	77.102	4.650	6,42%
Francia	6.159	6.207	48	0,78%	18.518	17.974	-544	-2,94%
Reino Unido	73.298	71.344	-1.954	-2,67%	258.048	251.441	-6.607	-2,56%
Holanda	21.042	20.508	-534	-2,54%	74.114	72.182	-1.932	-2,61%
Irlanda	6.791	7.742	951	14,00%	26.478	27.883	1.405	5,31%
Italia	8.110	6.287	-1.823	-22,48%	31.089	35.702	4.613	14,84%
Noruega	14.843	21.440	6.597	44,45%	154.496	155.965	1.469	0,95%
República Checa	880	995	115	13,07%	3.705	3.626	-79	-2,13%
Polonia	5.932	3.492	-2.440	-41,13%	24.784	17.486	-7.298	-29,45%
Suecia	20.682	22.008	1.326	6,41%	180.173	155.070	-25.103	-13,93%
Suiza	10.087	9.050	-1.037	-10,28%	37.720	35.425	-2.295	-6,08%
Otros países	15.134	16.138	1.004	6,63%	60.082	62.425	2.343	3,90%
Total extranjeros	291.513	289.766	-1.747	-0,60%	1.448.058	1.409.462	-38.596	-2,67%

Evolución pasajeros extranjeros llegados a Gran Canaria. Abril



Pasajeros extranjeros en Canarias. Abril

EXTRANJEROS	Canarias	Lanzarote	Fuerteventura	Gran Canaria	Tenerife	La Palma
Abril 2018	1.105.113	210.996	185.932	291.513	401.539	15.133
Abril 2019	1.112.621	217.928	172.769	289.766	415.895	16.263
Variación total	7.508	6.932	-13.163	-1.747	14.356	1.130
Var. (%)	0,68%	3,29%	-7,08%	-0,60%	3,58%	7,47%

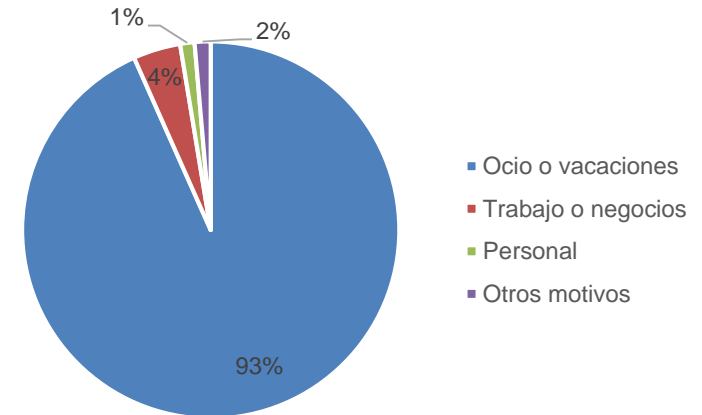
EXTRANJEROS	Canarias	Lanzarote	Fuerteventura	Gran Canaria	Tenerife	La Palma
Enero-Abril 2018	4.893.832	848.433	767.581	1.448.058	1.754.682	75.078
Enero-Abril 2019	4.828.798	863.328	678.283	1.409.462	1.803.941	73.784
Variación total	-65.034	14.895	-89.298	-38.596	49.259	-1.294
Var. (%)	-1,33%	1,76%	-11,63%	-2,67%	2,81%	-1,72%

Sección 2

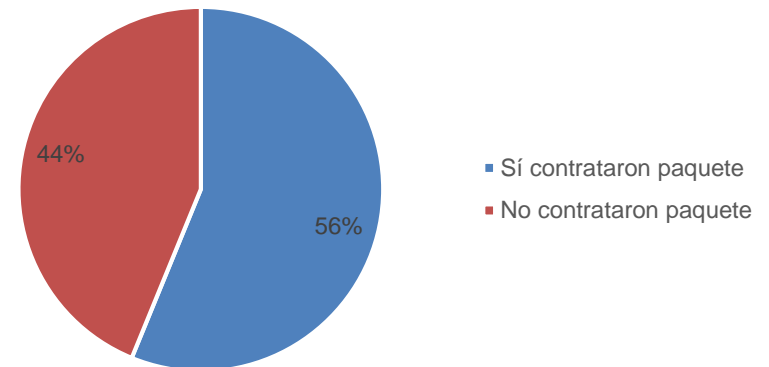
Perfil del cliente

Turistas según motivo de la estancia y contratación de paquetes turísticos. Abril 2019

	2018	2019
GRAN CANARIA		
Ocio o vacaciones	91,84%	93,34%
Trabajo o negocios	3,69%	4,06%
Personal	2,84%	1,23%
Otros motivos	1,63%	1,37%

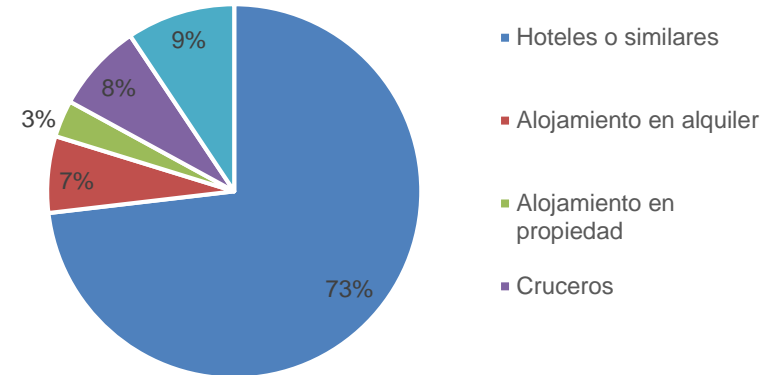


	2018	2019
GRAN CANARIA		
Sí contrataron paquete	58,08%	56,19%
No contrataron paquete	41,92%	43,81%

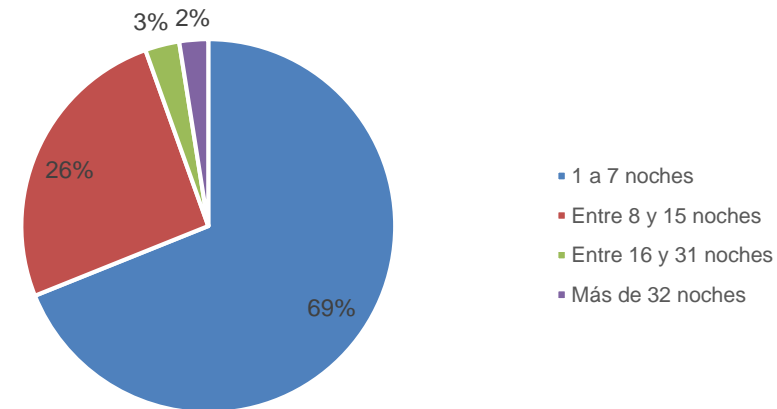


Turistas por tipo de alojamiento y según número de pernoctaciones. Abril 2019

	2018	2019
GRAN CANARIA		
Hoteles o similares	71,48%	73,16%
Alojamiento en alquiler	8,19%	6,62%
Alojamiento en propiedad	2,7%	3,19%
Cruceros	6,23%	7,67%
Alojamiento de familiares o amigos y otros	11,4%	9,38%



	2018	2019
GRAN CANARIA		
1 a 7 noches	68,80%	68,91%
Entre 8 y 15 noches	25,89%	25,62%
Entre 16 y 31 noches	2,85%	2,96%
Más de 32 noches	2,47%	2,50%



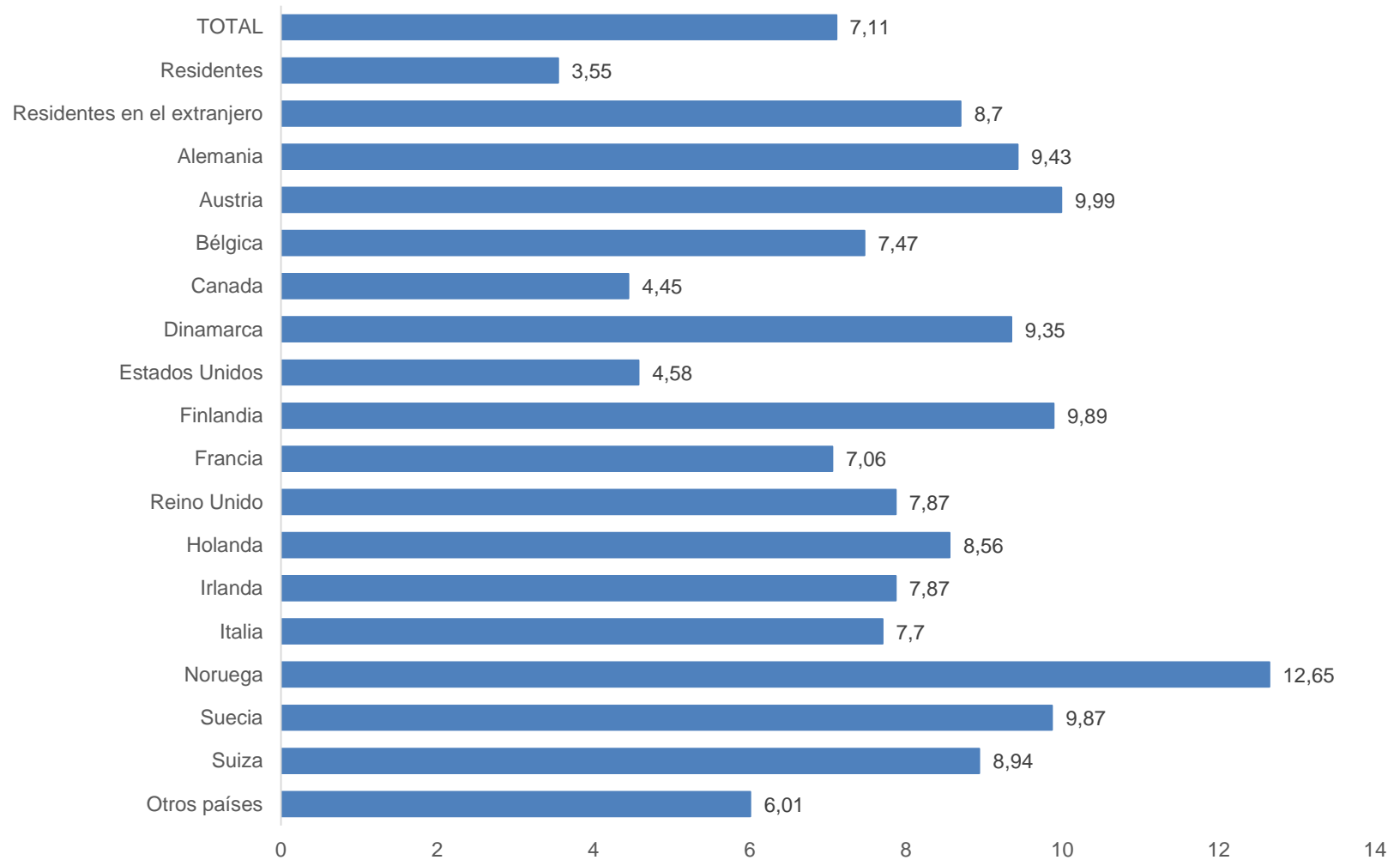
Sección 3

Indicadores Alojativos

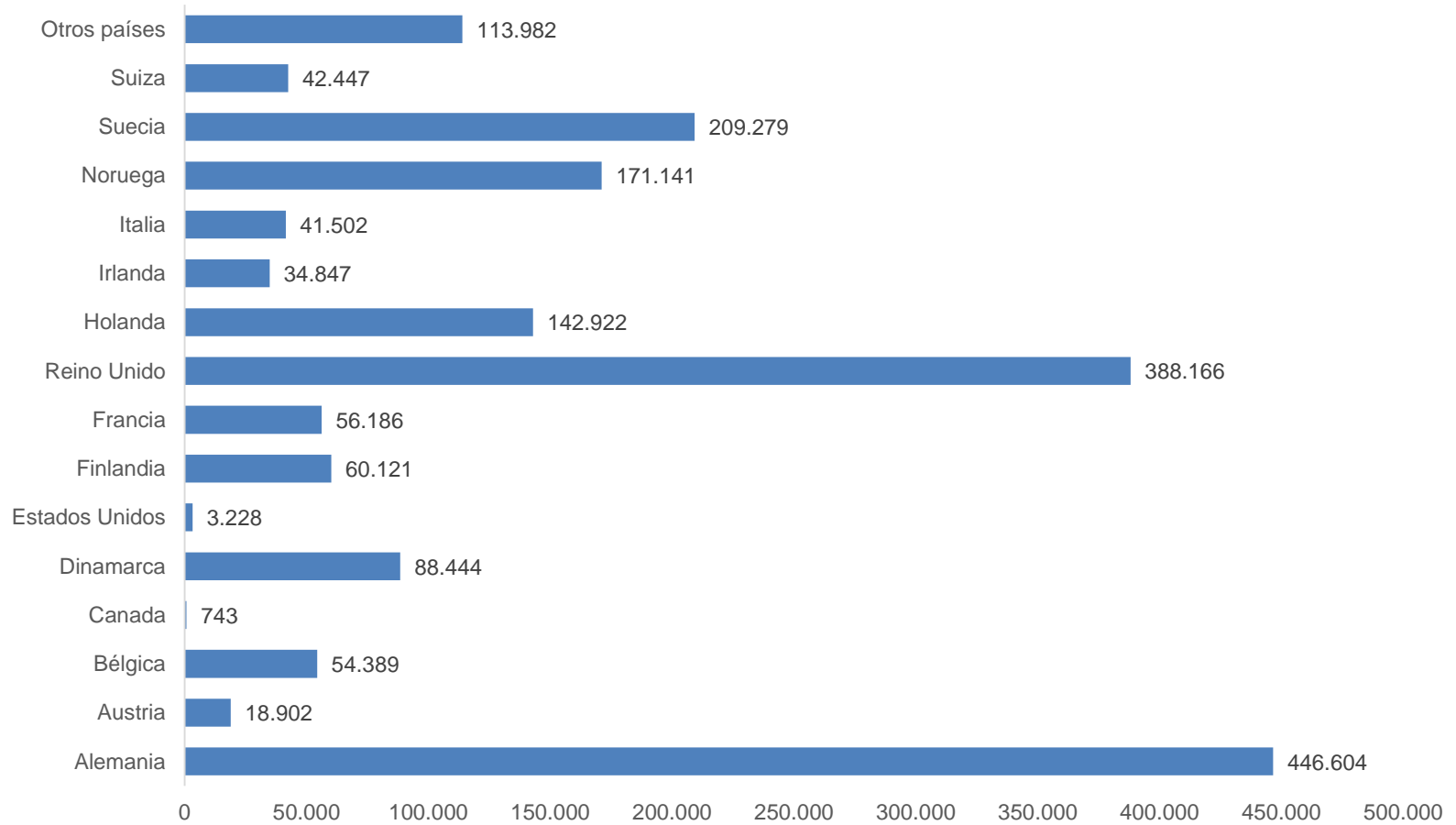
Encuesta de ocupación hotelera y extrahotelera. Gran Canaria. Abril

			Hotelero mes	Hotelero acumulado	Extrahotelero mes	Extrahotelero acumulado	Total mes	Total acumulado
Pernoctaciones	Extranjeros	Dato	1.240.236	5.556.012	632.667	3.691.109	1.872.903	9.247.121
		Var %	-3,00%	-6,67%	10,64%	-3,18%	1,21%	-5,31%
	Españoles	Dato	222.564	564.644	119.129	509.316	341.693	1.073.960
		Var %	30,51%	9,75%	11,94%	38,29%	23,37%	21,65%
	Total	Dato	1.462.800	6.120.656	751.796	4.200.425	2.214.596	10.321.081
		Var %	0,94%	-5,37%	10,84%	0,47%	4,10%	-3,08%
Viajeros entrados	Extranjeros	Dato	156.090	691.709	59.106	341.306	215.196	1.033.015
		Var %	-8,69%	-6,73%	3,12%	-3,54%	-5,73%	-5,70%
	Españoles	Dato	67.386	166.469	28.951	103.120	96.337	269.589
		Var %	36,10%	20,60%	-7,06%	22,58%	19,43%	21,35%
	Total	Dato	223.476	858.178	88.057	444.426	311.533	1.302.604
		Var %	1,37%	-2,45%	-0,47%	1,48%	0,84%	-1,14%
Grados de ocupación	Por plazas	Dato	69,94	73,61	39,52	55,09	55,45	64,76
		Var	-1,02	-6,34	4,00	1,38	1,61	-2,36
	Por habitaciones	Dato	69,97	80,39	52,88	73,49	62,98	77,56
		Var	-5,12	-5,19	1,09	-2,25	-2,42	-3,90
Estancia media (días)	Extranjeros	Dato	7,95	8,03	10,70	10,81	8,70	8,94
		Var	0,47	0,14	0,72	0,09	0,59	0,06
	Españoles	Dato	3,30	3,43	4,11	4,95	3,55	4,04
		Var	-0,14	-0,36	0,69	0,29	0,12	-0,07
	Total	Dato	6,55	7,15	8,54	9,40	7,11	7,91
		Var	-0,02	-0,22	0,87	-0,07	0,22	-0,16
Tarifa media diaria (Euros)	Dato	99,65	107,21	54,84	59,94	84,26	88,89	
	Var %	7,01%	6,03%	-3,40%	-0,69%	3,85%	4,33%	

Estancia media, según países. Gran Canaria. Abril

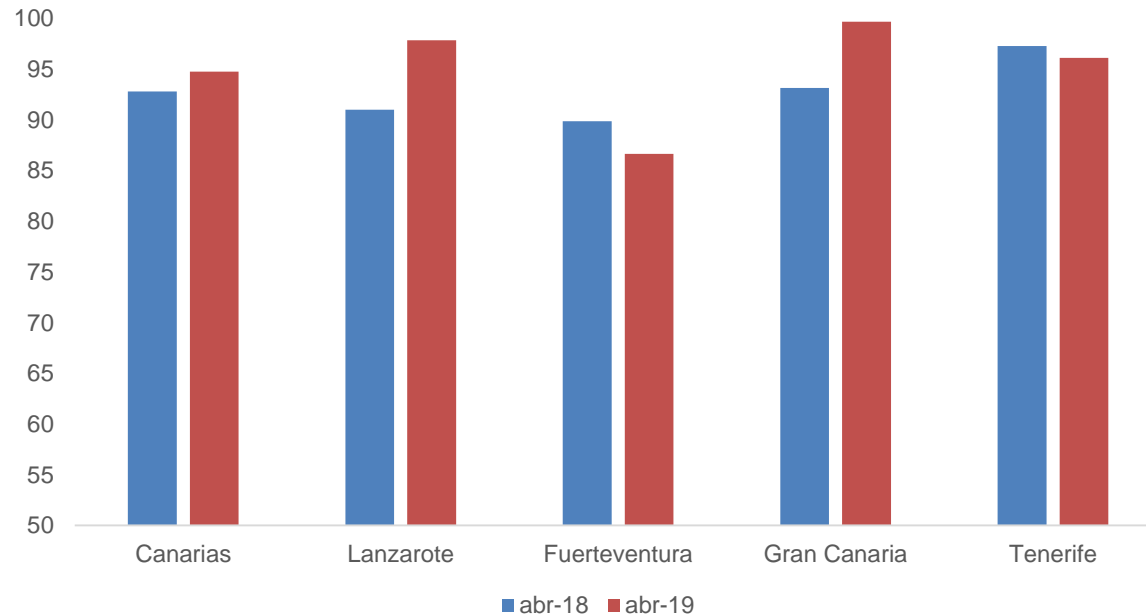


Pernoctaciones totales. Gran Canaria. Abril



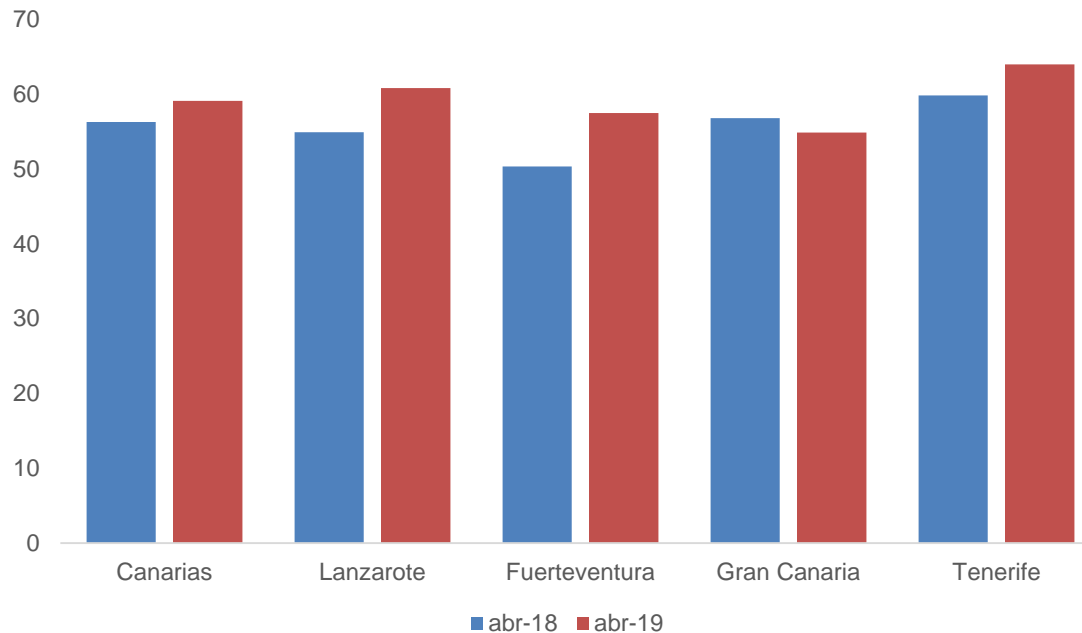
Tarifa media diaria en hoteles. Canarias. Abril

Isla / Periodo	Canarias	Lanzarote	Fuerteventura	Gran Canaria	Tenerife
2018	92,78	90,99	89,84	93,12	97,26
2019	94,75	97,83	86,62	99,65	96,08
Variación total	1,97	6,84	-3,22	6,53	-1,18
Var. (%)	2,12%	7,52%	-3,58%	7,01%	-1,21%



Tarifa media diaria extrahotelera. Canarias. Abril

Isla / Periodo	Canarias	Lanzarote	Fuerteventura	Gran Canaria	Tenerife
2018	56,23	54,87	50,31	56,77	70,39
2019	59,06	60,78	57,43	54,84	69,28
Variación total	2,83	5,91	7,12	-1,93	4,16
Var. (%)	5,03%	10,77%	14,15%	-3,40%	6,96%



Sección 4

Empleo

Empleo en el sector turístico. Gran Canaria. Abril

DESEMPLEADOS Y CONTRATOS EN EL SECTOR TURÍSTICO, DE ACUERDO CON LA CNAE-2009

GRAN CANARIA	Desempleados	Contratos
Transporte terrestre y por tubería	1.459	496
Transporte marítimo y por vías navegables interiores	161	253
Transporte aéreo	131	90
Servicios de alojamiento	5.178	2.936
Servicios de comidas y bebidas	8.247	3.239
Actividades inmobiliarias	513	90
Actividades de alquiler	602	224
Actividades de agencias de viajes, operadores turísticos, servicios de reservas y actividades relacionadas con los mismos	194	106
Actividades de creación, artísticas y espectáculos	318	354
Actividades de bibliotecas, archivos, museos y otras actividades culturales	55	49
Actividades de juegos de azar y apuestas	208	134
Actividades deportivas, recreativas y de entretenimiento	1.025	693
Total Turismo Abril 2018	18.503	9.588
Total Turismo Abril 2019	18.091	8.664
Var % interanual	-2,23%	-9,64%
CANARIAS	Desempleados	Contratos
Total Turismo Abril 2018	48.213	29.079
Total Turismo Abril 2019	47.836	27.051
Var % interanual	-0,78%	-6,97%

Sección 5

Conectividad aérea

Ranking de líneas aéreas en Gran Canaria, por pasajeros. Abril

LLAA	2018	2019	Var. total	Var. (%)
BINTER CANARIAS	93.469	100.258	6.789	7,26%
TUI GROUP	72.374	65.869	-6.505	-8,99%
RYANAIR DAC	62.283	58.039	-4.244	-6,81%
THOMAS COOK AIRLINES	42.618	45.215	2.597	6,09%
VUELING AIRLINES, S.A.	33.031	42.400	9.369	28,36%
AIR EUROPA	30.628	33.006	2.378	7,76%
GRUPO IBERIA	30.264	32.909	2.645	8,74%
NORWEGIAN	35.465	31.849	-3.616	-10,20%
LUFTHANSA GROUP	21.355	26.867	5.512	25,81%
JET2.COM LIMITED	17.119	19.471	2.352	13,74%
CANARY FLY, S.L.	13.427	14.277	850	6,33%
JET TIME A S	5.725	10.745	5.020	87,69%

Ranking de aeropuertos de origen. Gran Canaria. Abril

AEROPUERTO	2018	2019	Var. total	Var. (%)
MADRID-BARAJAS	63.228	66.091	2.863	4,53%
BARCELONA	19.850	21.490	1.640	8,26%
DUSSELDORF	14.091	17.154	3.063	21,74%
AMSTERDAM	15.093	12.903	-2.190	-14,51%
OSLO GARDERMOEN	9.833	11.452	1.619	16,46%
MANCHESTER	11.484	11.171	-313	-2,73%
FRANKFURT	11.013	10.395	-618	-5,61%
HAMBURGO	7.599	8.672	1.073	14,12%
ESTOCOLMO ARLANDA	10.476	8.072	-2.404	-22,95%
HELSINKI	6.187	3.799	-2.388	-38,60%



GranCanaria
Patronato de Turismo