

Situación del Sector Turístico

Diciembre 2019



Sección 1

Turistas y Pasajeros

Turistas en Gran Canaria. Diciembre 2019

PAÍS DE ORIGEN	2018	2019	Var. 18-19	Var. (%) 18-19
Alemania	99.722	101.422	1.700	1,70%
Bélgica	7.712	7.416	-296	-3,84%
Francia	7.325	7.509	184	2,51%
Holanda	18.657	21.646	2.989	16,02%
Irlanda	5.972	6.320	348	5,83%
Italia	8.838	9.400	562	6,36%
Países Nórdicos	139.851	130.985	-8.866	-6,34%
Reino Unido	58.575	57.093	-1.482	-2,53%
Otros países	41.430	35.871	-5.559	-13,42%
Extranjeros	388.082	377.662	-10.420	-2,68%
Nacionales	31.959	39.060	7.101	22,22%
TOTAL	420.041	416.723	-3.318	-0,79%

Turistas en Canarias. Diciembre 2019

EXTRANJEROS	Canarias	Lanzarote	Fuerteventura	Gran Canaria	Tenerife
Diciembre 2018	1.237.524	237.969	160.861	388.082	471.820
Diciembre 2019	1.199.556	235.088	159.940	377.662	469.811
Variación total	-37.968	-2.881	-921	-10.420	-2.009
Var. (%)	-3,07%	-1,21%	-0,57%	-2,68%	-0,43%

NACIONALES	Canarias	Lanzarote	Fuerteventura	Gran Canaria	Tenerife
Diciembre 2018	104.990	20.216	10.388	31.959	47.746
Diciembre 2019	126.368	21.644	8.776	39.060	56.447
Variación total	21.378	1.428	-1.612	7.101	8.701
Var. (%)	20,36%	7,06%	-15,52%	22,22%	18,22%

TOTAL	Canarias	Lanzarote	Fuerteventura	Gran Canaria	Tenerife
Diciembre 2018	1.342.514	258.185	171.248	420.041	519.566
Diciembre 2019	1.325.924	256.733	168.717	416.723	526.258
Variación total	-16.590	-1.452	-2.531	-3.318	6.692
Var. (%)	-1,24%	-0,56%	-1,48%	-0,79%	1,29%

Turistas extranjeros en España. Diciembre 2019

COMUNIDAD AUTÓNOMA	2019	Var. anual	Acumulado 2019	Var. Anual Acumulado
TOTAL	4.314.612	-0,92%	83.701.011	1,08%
Andalucía	559.377	1,23%	12.079.017	3,41%
Baleares	124.929	-31,86%	13.680.923	-1,23%
Canarias	1.200.794	-4,41%	13.147.009	-4,40%
Cataluña	993.085	2,45%	19.358.203	0,84%
Comunidad Valenciana	456.596	6,72%	9.566.566	3,91%
Comunidad de Madrid	529.059	0,44%	7.638.375	6,98%
Resto de CCAA	450.772	2,73%	8.230.917	3,14%

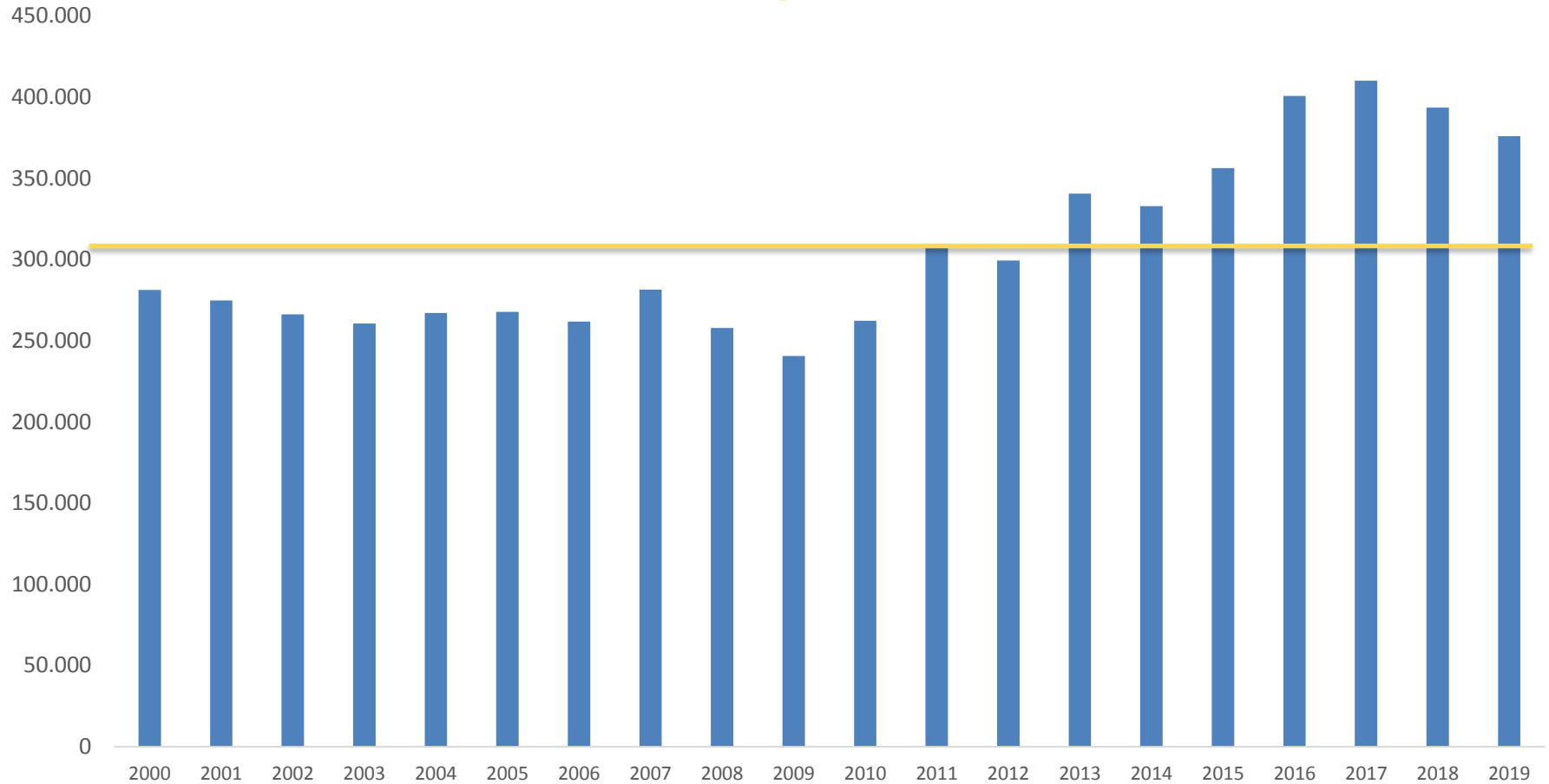
PAÍS DE ORIGEN	2019	Var. Anual	Acumulado 2019	Var. Anual Acumulado
Alemania	497.204	-7,42%	11.176.545	-2,09%
Francia	556.780	0,53%	11.156.671	-1,21%
Irlanda	84.455	-10,00%	2.177.106	6,03%
Italia	306.017	2,72%	4.542.709	3,49%
Países Bajos	164.461	6,86%	3.701.944	-3,98%
Países Nórdicos	366.118	-2,20%	5.548.745	-4,39%
Reino Unido	790.507	-7,70%	18.078.076	-2,41%

Pasajeros extranjeros llegados a Gran Canaria. Diciembre 2019 y acumulado año

PAÍS DE ORIGEN	2018	2019	Var. 18-19	Var. (%) 18-19	AC.2018	AC.2019	Var.AC. 18-19	Var. (%) AC.
Alemania	105.174	96.514	-8.600	-8,23%	1.009.088	878.502	-130.586	-12,94%
Austria	4.393	4.098	-295	-6,72%	32.614	35.490	2.876	8,82%
Bélgica	8.511	8.599	88	1,03%	109.099	101.653	-7.446	-6,82%
Dinamarca	22.578	23.009	431	1,91%	179.943	164.245	-15.698	-8,72%
Finlandia	25.982	22.685	-3.297	-12,69%	140.205	134.343	-5.862	-4,18%
Francia	4.097	3.993	-104	-2,54%	65.162	60.487	-4.675	-7,17%
Reino Unido	63.472	62.347	-1.125	-1,77%	875.559	814.722	-60.837	-6,95%
Holanda	17.915	20.491	2.576	14,38%	232.251	231.325	-926	-0,40%
Irlanda	6.317	7.462	1.145	18,13%	87.280	87.656	376	0,43%
Italia	11.320	10.409	-911	-8,05%	95.923	94.608	-1.315	-1,37%
Noruega	45.000	42.789	-2.211	-4,91%	338.865	334.388	-4.477	-1,32%
República Checa	991	957	-34	-3,43%	13.806	15.174	1.368	9,91%
Polonia	4.020	2.937	-1.083	-26,94%	77.489	52.350	-25.139	-32,44%
Suecia	48.197	44.381	-3.816	-7,92%	342.600	307.048	-35.552	-10,38%
Suiza	9.751	8.839	-912	-9,35%	117.989	101.806	-16.183	-13,72%
Portugal	4.756	4.691	-65	-1,37%	67.966	65.019	-2.947	-4,34%
Otros países	10.940	11.664	724	6,62%	125.462	133.665	8.203	6,54%
Total extranjeros	393.414	375.865	-17.549	-4,46%	3.911.404	3.612.481	-298.923	-7,64%

Evolución pasajeros extranjeros llegados a Gran Canaria. Diciembre

Promedio del período: 306.874



Pasajeros extranjeros en Canarias. Diciembre

EXTRANJEROS	Canarias	Lanzarote	Fuerteventura	Gran Canaria	Tenerife	La Palma
Diciembre 2018	1.296.078	216.364	180.852	393.414	486.081	19.367
Diciembre 2019	1.244.149	206.831	165.632	375.865	477.265	18.556
Variación total	-51.929	-9.533	-15.220	-17.549	-8.816	-811
Var. (%)	-4,01%	-4,41%	-8,42%	-4,46%	-1,81%	-4,19%

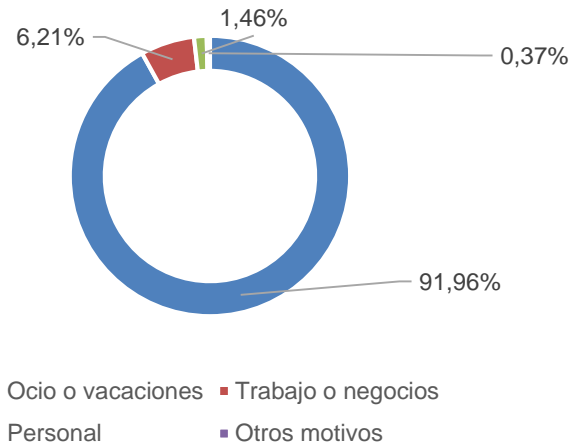
EXTRANJEROS	Canarias	Lanzarote	Fuerteventura	Gran Canaria	Tenerife	La Palma
Enero-Diciembre 2018	13.960.097	2.561.709	2.258.673	3.911.404	5.045.468	182.843
Enero-Diciembre 2019	13.261.486	2.488.520	1.950.950	3.612.481	5.032.644	176.891
Variación total	-698.611	-73.189	-307.723	-298.923	-12.824	-5.952
Var. (%)	-5,00%	-2,86%	-13,62%	-7,64%	-0,25%	-3,26%

Sección 2

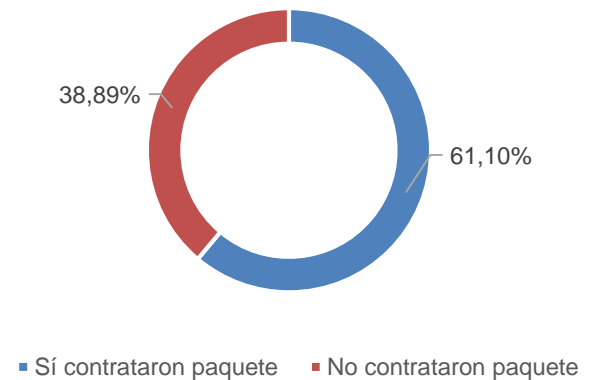
Perfil del cliente

Turistas según motivo de la estancia y contratación de paquetes turísticos. Diciembre 2019

	2018	2019
GRAN CANARIA		
Ocio o vacaciones	91,93%	91,96%
Trabajo o negocios	5,86%	6,21%
Personal	1,62%	1,46%
Otros motivos	0,59%	0,37%

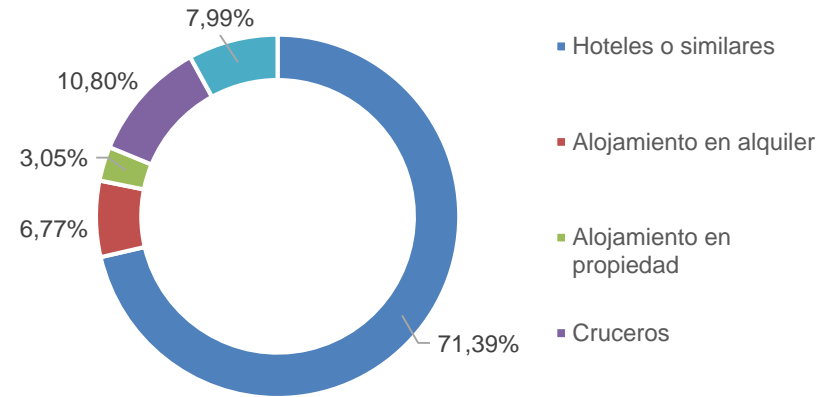


	2018	2019
GRAN CANARIA		
Sí contrataron paquete	57,63%	61,10%
No contrataron paquete	42,37%	38,89%

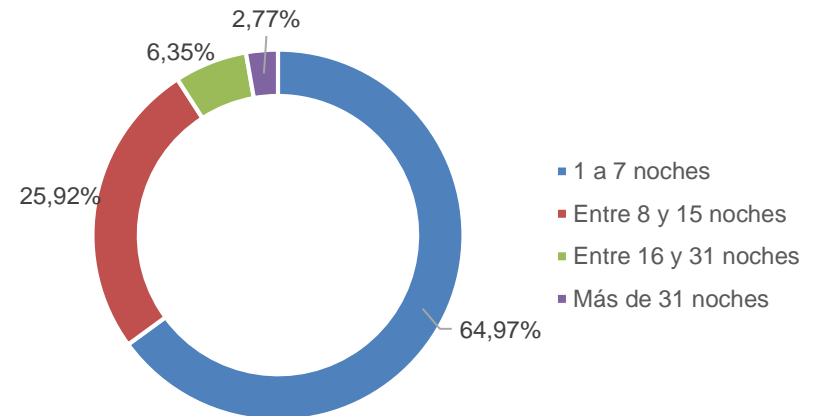


Turistas según tipo de alojamiento y número de noches. Diciembre 2019

	2018	2019
GRAN CANARIA		
Hoteles o similares	73,44%	71,39%
Alojamiento en alquiler	6,59%	6,77%
Alojamiento en propiedad	3,56%	3,05%
Cruceros	6,46%	10,80%
Alojamiento de familiares o amigos y otros	9,96%	7,99%



	2018	2019
GRAN CANARIA		
1 a 7 noches	64,42%	64,97%
Entre 8 y 15 noches	26,14%	25,92%
Entre 16 y 31 noches	5,52%	6,35%
Más de 31 noches	3,93%	2,77%



Sección 3

Conectividad aérea

Ranking de líneas aéreas en Gran Canaria, por pasajeros. Diciembre

LLAA	2018	2019	Var. total	Var. (%)
BINTER CANARIAS	89.981	99.330	9.349	10,39%
TUI GROUP	72.096	71.478	-618	-0,86%
RYANAIR GROUP	68.019	64.883	-3.136	-4,61%
THOMAS COOK AIRLINES	65.370	57.536	-7.834	-11,98%
NORWEGIAN	64.785	48.026	-16.759	-25,87%
VUELING AIRLINES, S.A.	37.230	44.322	7.092	19,05%
GRUPO IBERIA	39.168	41.530	2.362	6,03%
LUFTHANSA GROUP	28.077	29.684	1.607	5,72%
CANARY FLY, S.L.	14.384	25.317	10.933	76,01%
JET2.COM LIMITED	18.573	24.127	5.554	29,90%
AIR EUROPA	33.365	22.219	-11.146	-33,41%
SCANDINAVIAN AIRLINES SYSTEM	18.916	18.391	-525	-2,78%

Ranking de aeropuertos de origen. Gran Canaria. Diciembre

AEROPUERTO	2018	2019	Var. total	Var. (%)
MADRID-BARAJAS	75.261	71.528	-3.733	-4,96%
TENERIFE NORTE	39.656	41.736	2.080	5,25%
LANZAROTE	31.823	32.077	254	0,80%
FUERTEVENTURA	25.471	26.874	1.403	5,51%
BARCELONA-EL PRAT	21.736	20.679	-1.057	-4,86%
DUSSELDORF	22.661	18.834	-3.827	-16,89%
OSLO GARDERMOEN	18.816	18.748	-68	-0,36%
ESTOCOLMO ARLANDA	19.694	18.005	-1.689	-8,58%
HELSINKI HELSINKI-VANTAA	20.806	17.942	-2.864	-13,77%
COPENHAGUE	13.373	14.008	635	4,75%
AMSTERDAM SCHIPHOL	12.624	13.346	722	5,72%
HAMBURGO FUHLBUETTEL	11.552	12.263	711	6,15%

Fuente: AENA.



GranCanaria
Patronato de Turismo