

Situación del Sector Turístico

Febrero 2020



ÍNDICE

	Página
EL SECTOR TURÍSTICO DE UN VISTAZO	3
Cuadro de mando general	
Cuadro resumen por mercados	
SECCIÓN 1: TURISTAS Y PASAJEROS	7
Gran Canaria	
Canarias	
SECCIÓN 2: PERFIL DEL CLIENTE	15
SECCIÓN 3: INDICADORES ALOJATIVOS	18
Encuesta de ocupación hotelera	
Encuesta de ocupación extrahotelera	
SECCIÓN 4: EMPLEO	24
SECCIÓN 5: CONECTIVIDAD AÉREA	26

El sector turístico de un vistazo

Cuadro resumen general. Febrero 2020

GRAN CANARIA

Indicador	Febrero	Var. Anual
Total turistas (FRONTUR)	387.432	-3,89%
Pasajeros extranjeros (AENA)	344.529	-3,93%
Ocupación por plazas	65,66	-6,37%
Estancia media	7,58	-7,90%
Pernoctaciones	2.548.642	-2,34%
Tarifa media diaria	95,76	3,73%
Ocupación hotelera por plazas	77,46	1,92%
Tarifa media en hoteles	111,97	-1,35%
Estancia media en hoteles	6,7	-6,29%
Ocupación extrahotelera por plazas	52,4	-17,80%
Tarifa media extrahotelera	68,6	10,38%
Estancia media extrahotelera	9,67	-5,57%
Contratos en el sector turístico	5.743	-25,48%

*El dato de turistas para Canarias no coincide con la suma de las islas. El dato para cada isla se calcula como la suma de turista principal y turista secundario (aquel que visita la isla después de visitar otra).

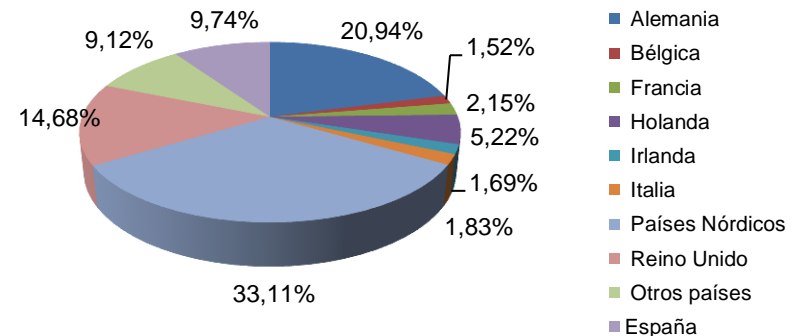
CANARIAS

Turistas totales. Febrero 2020	Total	% Var. Anual
Canarias	1.296.405	0,22%
Lanzarote	215.054	-21,06%
Fuerteventura	175.618	6,45%
Gran Canaria	387.432	-3,89%
Tenerife	528.873	2,92%

Perfil del turista. Gran Canaria

Motivo de la estancia	El motivo vacacional sigue siendo el principal en la isla, con un 94,46% de la cuota de mercado.
Tipo de alojamiento	Aumenta el alojamiento en hoteles o similares y alojamientos en alquiler, mientras que la cuota de cruceros cae del 11,50% al 7,75%.
Duración de la estancia	Se incrementan tanto las estancias de 8 a 15 noches como las de 16 a 31, con un 25,47% y 6,25%, respectivamente.
Uso de paquete turístico	La estructura sigue la línea del año anterior, con un uso del paquete turístico del 62,69%.

TURISTAS EN GRAN CANARIA. NACIONALIDADES



Cuadro resumen general. Año 2020

GRAN CANARIA

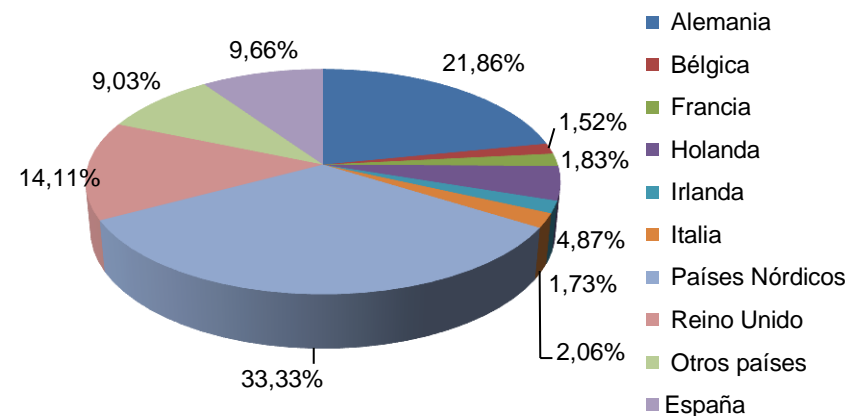
Indicador	Enero-Febrero	Var. Anual
Total turistas (FRONTUR)	792.640	-4,18%
Pasajeros extranjeros (AENA)	697.203	-3,36%
Ocupación por plazas	67,94	-0,09%
Estancia media	8,28	0,36%
Pernoctaciones	5.457.900	2,67%
Tarifa media diaria	94,37	3,53%
Ocupación hotelera por plazas	77,65	2,75%
Tarifa media diaria en hoteles	110,815	-0,32%
Estancia media en hoteles	7,24	-2,75%
Ocupación extrahotelera por plazas	57,05	-4,55%
Tarifa media diaria extrahotelera	66,945	7,88%
Estancia media extrahotelera	10,58	8,79%

*El dato de turistas para Canarias no coincide con la suma de las islas. El dato para cada isla se calcula como la suma de turista principal y turista secundario (aquel que visita la isla después de visitar otra).

CANARIAS

Turistas totales. Enero-Febrero 2020	Total	% Var. Anual
Canarias	2.529.428	-2,79%
Lanzarote	424.823	-17,07%
Fuerteventura	324.758	-3,76%
Gran Canaria	792.640	-4,18%
Tenerife	1.041.026	0,44%

TURISTAS EN GRAN CANARIA. NACIONALIDADES



Cuadro resumen por mercados. Febrero 2020

Alemania	Febrero	Var	Acumulado	Var
Turistas	81.126	-15,93%	173.240	-3,37%
Pasajeros llegados	85.124	-8,25%	170.504	-9,55%
Pernoctaciones totales	438.063	-9,10%	968.933	-4,19%
Estancia media	9,28	-8,03%	10,39	0,63%
Países Nórdicos	Febrero	Var	Acumulado	Var
Turistas	128.276	-7,79%	264.215	-3,73%
Pasajeros llegados	130.539	-0,48%	268.735	0,43%
Pernoctaciones totales	1.018.318	-10,79%	2.192.009	2,15%
Estancia media	8,61	-8,80%	9,02	-0,57%
Reino Unido	Febrero	Var	Acumulado	Var
Turistas	56.873	8,65%	111.876	5,89%
Pasajeros llegados	56.457	-5,29%	111.072	-1,32%
Pernoctaciones totales	346.356	6,41%	734.048	11,50%
Estancia media	7,04	-8,09%	8,20	-2,09%
España	Febrero	Var	Acumulado	Var
Turistas	37.738	15,80%	76.546	-16,06%
Pernoctaciones totales	223.808	23,12%	473.239	-3,33%
Estancia media	3,98	-1,00%	4,45	2,18%

Nota: La estancia media de los Países Nórdicos se calcula como la media aritmética de Finlandia, Dinamarca, Noruega y Suecia.
Fuente: AENA, ISTAC.

Sección 1

Turistas y Pasajeros

Turistas en Gran Canaria. Febrero 2020 y acumulado año

PAÍS DE ORIGEN	2019	2020	Var. 19-20	Var. (%) 19-20	AC.2019	AC.2020	Var.AC. 19-20	Var. (%) AC.
Alemania	96.499	81.126	-15.373	-15,93%	179.273	173.240	-6.033	-3,37%
Bélgica	5.541	5.883	342	6,17%	13.248	12.067	-1.181	-8,91%
Francia	8.650	8.343	-307	-3,55%	13.994	14.484	490	3,50%
Holanda	17.849	20.213	2.364	13,24%	37.513	38.604	1.091	2,91%
Irlanda	5.501	6.540	1.039	18,89%	12.060	13.709	1.649	13,67%
Italia	9.198	7.104	-2.094	-22,77%	20.352	16.293	-4.059	-19,94%
Países Nórdicos	138.969	128.276	-10.693	-7,69%	274.439	264.215	-10.224	-3,73%
Reino Unido	52.343	56.873	4.530	8,65%	105.654	111.876	6.222	5,89%
Otros países	35.984	35.335	-649	-1,80%	79.519	71.605	-7.914	-9,95%
Extranjeros	370.533	349.693	-20.840	-5,62%	736.051	716.094	-19.957	-2,71%
Nacionales	32.590	37.738	5.148	15,80%	91.189	76.546	-14.643	-16,06%
TOTAL	403.123	387.432	-15.691	-3,89%	827.240	792.640	-34.600	-4,18%

Turistas en Canarias. Febrero 2020

EXTRANJEROS	Canarias	Lanzarote	Fuerteventura	Gran Canaria	Tenerife
Febrero 2019	1.184.358	255.063	155.916	370.533	461.300
Febrero 2020	1.184.249	199.693	165.527	349.693	479.020
Variación total	112.047	-55.370	9.611	-20.840	17.720
Var. (%)	-0,01%	-21,71%	6,16%	-5,62%	3,84%

NACIONALES	Canarias	Lanzarote	Fuerteventura	Gran Canaria	Tenerife
Febrero 2019	109.188	17.365	9.054	32.590	52.580
Febrero 2020	112.156	15.361	10.091	37.738	49.853
Variación total	2.968	-2.004	1.037	5.148	-2.727
Var. (%)	2,72%	-11,54%	11,45%	15,80%	-5,19%

TOTAL	Canarias	Lanzarote	Fuerteventura	Gran Canaria	Tenerife
Febrero 2019	1.293.546	272.428	164.970	403.123	513.880
Febrero 2020	1.296.405	215.054	175.618	387.432	528.873
Variación total	2.859	-57.374	10.648	-15.691	14.993
Var. (%)	0,22%	-21,06%	6,45%	-3,89%	2,92%

Turistas en Canarias. Acumulado 2020

EXTRANJEROS	Canarias	Lanzarote	Fuerteventura	Gran Canaria	Tenerife
Acumulado 2019	2.360.017	476.823	320.230	736.051	933.536
Acumulado 2020	2.299.441	393.945	303.701	716.094	937.880
Variación total	-60.576	-82.878	-16.529	-19.957	4.344
Var. (%)	-2,57%	-17,38%	-5,16%	-2,71%	0,47%

NACIONALES	Canarias	Lanzarote	Fuerteventura	Gran Canaria	Tenerife
Acumulado 2019	241.957	35.436	17.208	91.189	102.945
Acumulado 2020	229.988	30.879	21.057	76.546	103.147
Variación total	-11.969	-4.557	3.849	-14.643	202
Var. (%)	-4,95%	-12,86%	22,37%	-16,06%	0,20%

TOTAL	Canarias	Lanzarote	Fuerteventura	Gran Canaria	Tenerife
Acumulado 2019	2.601.974	512.258	337.438	827.240	1.036.481
Acumulado 2020	2.529.428	424.823	324.758	792.640	1.041.026
Variación total	-72.546	-87.435	-12.680	-34.600	4.545
Var. (%)	-2,79%	-17,07%	-3,76%	-4,18%	0,44%

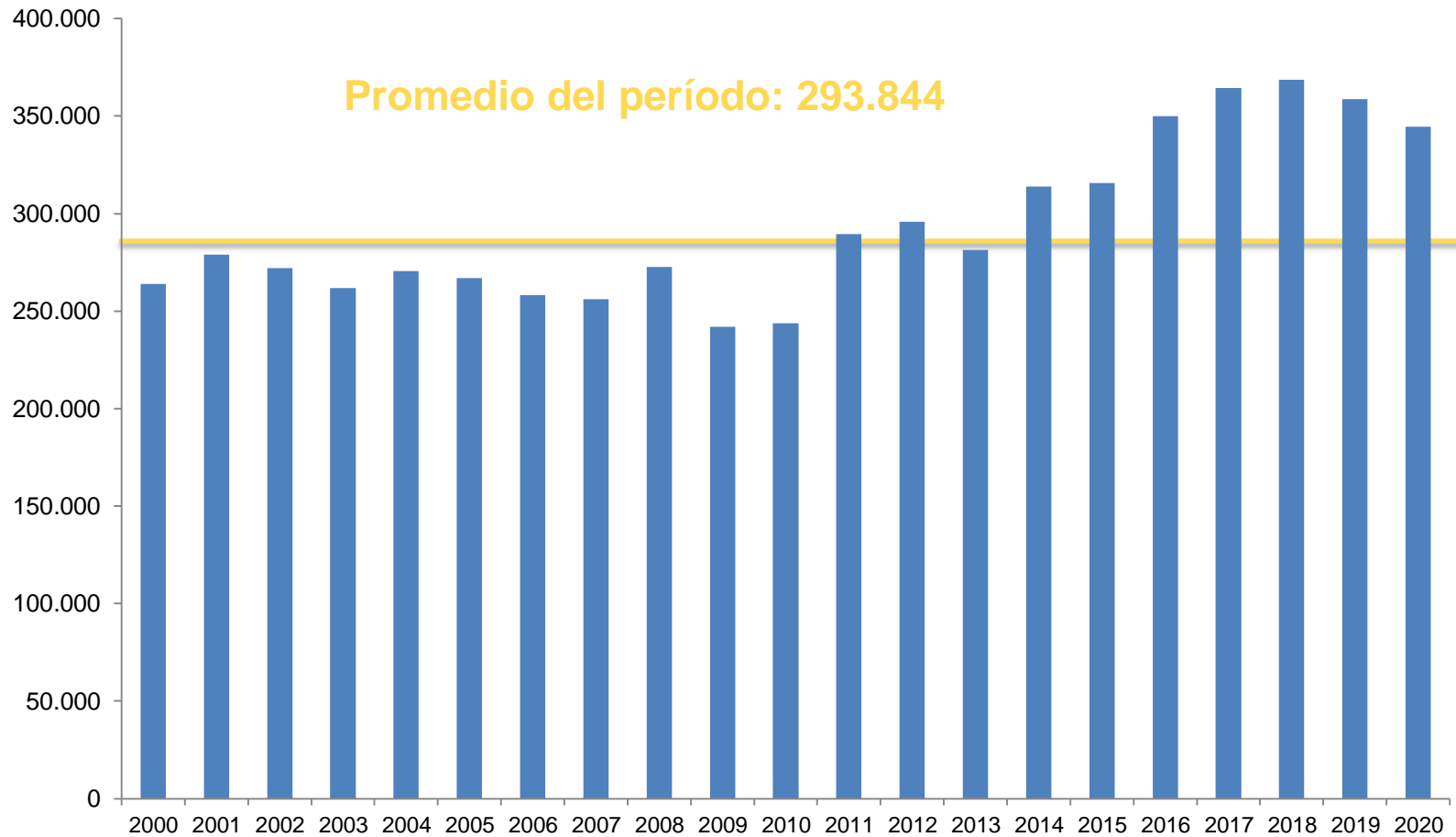
Turistas extranjeros en España. Febrero 2020

COMUNIDAD AUTÓNOMA	2020	Var. anual	Acumulado 2020	Var. Anual Acumulado
TOTAL	4.423.576	0,98%	8.561.947	-0,17%
Andalucía	625.033	-0,31%	1.231.223	2,45%
Baleares	185.550	0,65%	289.452	-11,29%
Canarias	1.170.610	-0,77%	2.271.833	-2,85%
Cataluña	964.706	-6,37%	1.833.874	-5,50%
Comunidad Valenciana	528.440	15,05%	962.645	10,29%
Comunidad de Madrid	518.261	3,81%	1.129.682	4,25%
Resto de CCAA	430.976	7,57%	843.238	3,77%
PAÍS DE ORIGEN	2020	Var. Anual	Acumulado 2020	Var. Anual Acumulado
Alemania	542.495	-1,02%	1.036.206	-2,78%
Francia	580.121	2,35%	1.060.485	4,70%
Irlanda	96.032	6,05%	181.407	0,67%
Italia	249.262	-5,55%	482.851	-5,16%
Países Bajos	201.503	19,43%	364.833	13,56%
Reino Unido	907.321	2,44%	1.625.569	-3,99%
Países Nórdicos	393.432	0,11%	735.549	-4,63%

Pasajeros extranjeros llegados a Gran Canaria. Febrero 2020 y acumulado año

PAÍS DE ORIGEN	2019	2020	Var. 19-20	Var. (%) 19-20	AC.2019	AC.2020	Var.AC. 19-20	Var. (%) AC.
Alemania	92.775	85.124	-7.651	-8,25%	188.511	170.504	-18.007	-9,55%
Austria	4.216	4.126	-90	-2,13%	8.562	8.592	30	0,35%
Bélgica	6.555	6.240	-315	-4,81%	13.281	12.210	-1.071	-8,06%
Dinamarca	20.611	24.723	4.112	19,95%	43.540	50.093	6.553	15,05%
Finlandia	23.902	21.176	-2.726	-11,40%	47.201	43.785	-3.416	-7,24%
Francia	3.821	5.051	1.230	32,19%	6.912	8.754	1.842	26,65%
Reino Unido	59.608	56.457	-3.151	-5,29%	112.553	111.072	-1.481	-1,32%
Holanda	15.939	16.151	212	1,33%	32.321	34.062	1.741	5,39%
Irlanda	6.087	6.129	42	0,69%	13.021	13.195	174	1,34%
Italia	9.121	4.293	-4.828	-52,93%	19.322	11.548	-7.774	-40,23%
Noruega	43.966	45.427	1.461	3,32%	88.501	89.263	762	0,86%
República Checa	950	1.248	298	31,37%	1.501	1.865	364	24,25%
Polonia	4.365	3.444	-921	-21,10%	9.222	7.461	-1.761	-19,10%
Suecia	42.684	39.213	-3.471	-8,13%	88.330	85.594	-2.736	-3,10%
Suiza	8.718	8.509	-209	-2,40%	17.461	16.420	-1.041	-5,96%
Otros países	15.310	17.218	1.908	12,46%	31.221	32.785	1.564	5,01%
Total extranjeros	358.628	344.529	-14.099	-3,93%	721.460	697.203	-24.257	-3,36%

Evolución pasajeros extranjeros llegados a Gran Canaria. Febrero



Pasajeros extranjeros en Canarias. Febrero

EXTRANJEROS	Canarias	Lanzarote	Fuerteventura	Gran Canaria	Tenerife	La Palma
Febrero 2019	1.186.433	207.623	161.812	358.628	440.417	17.953
Febrero 2020	1.168.696	196.885	175.717	344.529	433.625	17.940
Variación total	-17.737	-10.738	13.905	-14.099	-6.792	-13
Var. (%)	-1,49%	-5,17%	8,59%	-3,93%	-1,54%	-0,07%

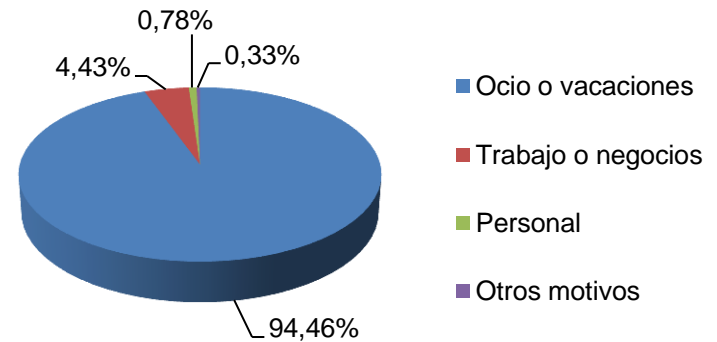
EXTRANJEROS	Canarias	Lanzarote	Fuerteventura	Gran Canaria	Tenerife	La Palma
Enero-Febrero 2019	2.369.922	401.451	317.149	721.460	892.275	37.587
Enero-Febrero 2020	2.294.636	370.771	319.169	697.203	871.194	36.299
Variación total	-75.286	-30.680	2.020	-24.257	-21.081	-1.288
Var. (%)	-3,18%	-7,64%	0,64%	-3,36%	-2,36%	-3,43%

Sección 2

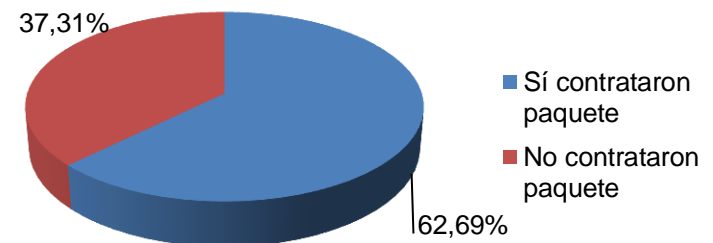
Perfil del cliente

Turistas según motivo de la estancia y contratación de paquetes turísticos. Febrero 2020

	2019	2020
GRAN CANARIA		
Ocio o vacaciones	95,68%	94,46%
Trabajo o negocios	2,80%	4,43%
Personal	1,12%	0,78%
Otros motivos	0,40%	0,33%

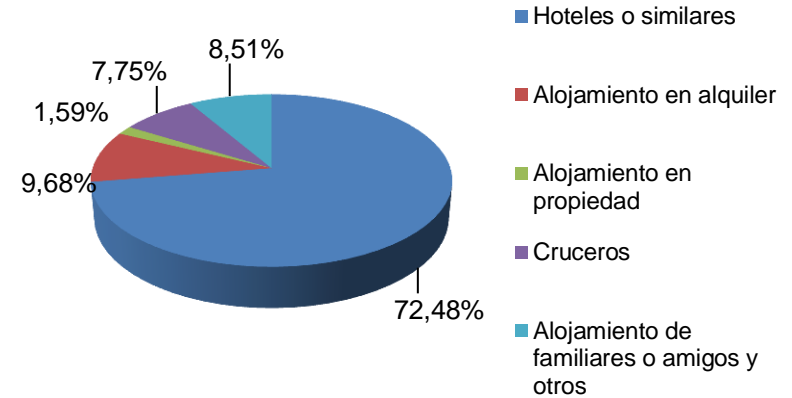


	2019	2020
GRAN CANARIA		
Sí contrataron paquete	63,00%	62,69%
No contrataron paquete	37,00%	37,31%

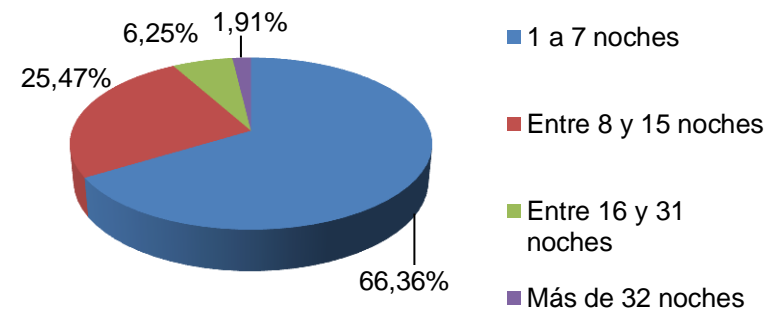


Turistas por tipo de alojamiento y según número de pernoctaciones. Febrero 2020

	2019	2020
GRAN CANARIA		
Hoteles o similares	68,65%	72,48%
Alojamiento en alquiler	7,06%	9,68%
Alojamiento en propiedad	1,90%	1,59%
Cruceros	11,50%	7,75%
Alojamiento de familiares o amigos y otros	10,89%	8,51%



	2019	2020
GRAN CANARIA		
1 a 7 noches	69,44%	66,36%
Entre 8 y 15 noches	23,89%	25,47%
Entre 16 y 31 noches	4,68%	6,25%
Más de 32 noches	1,99%	1,91%



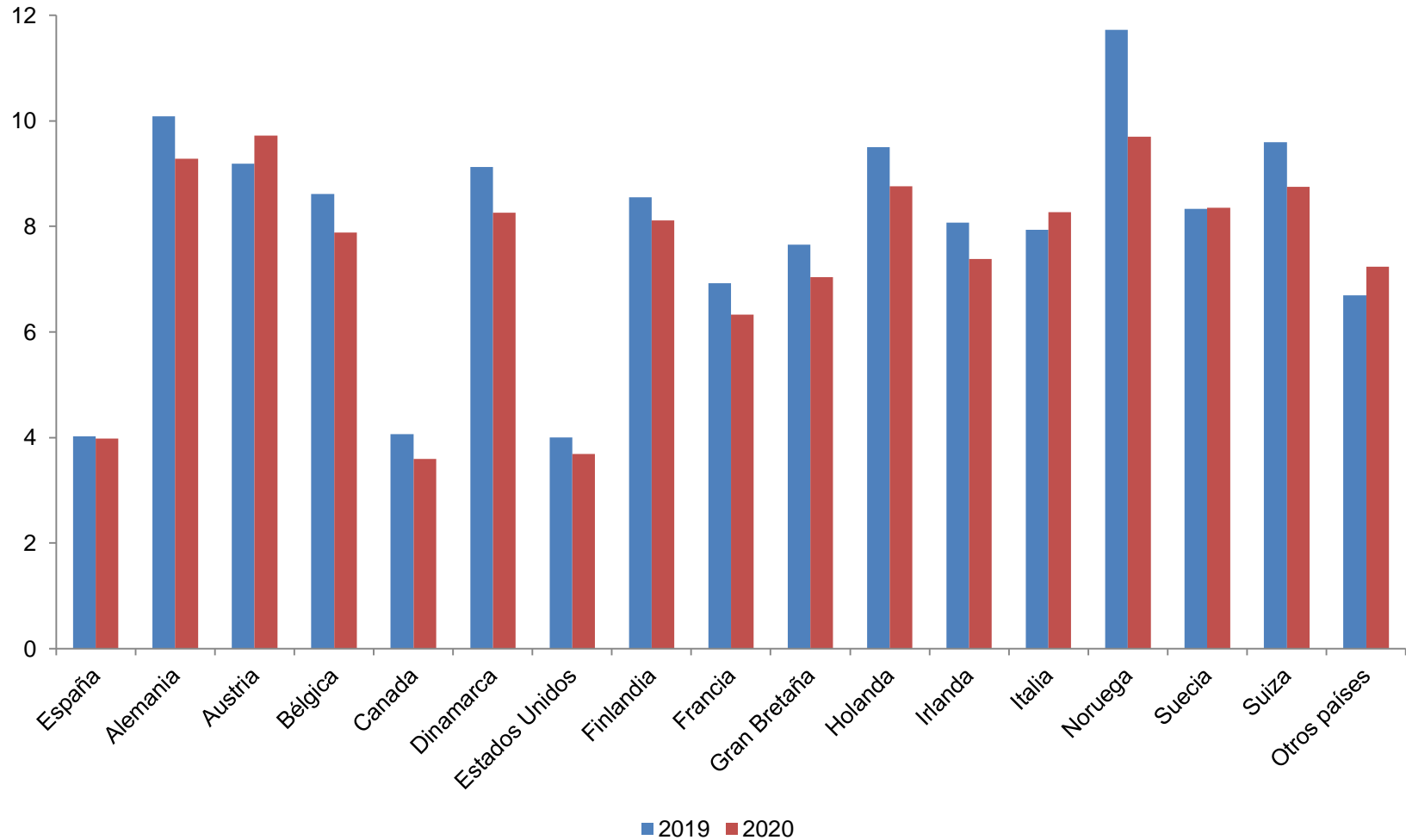
Sección 3

Indicadores Alojativos

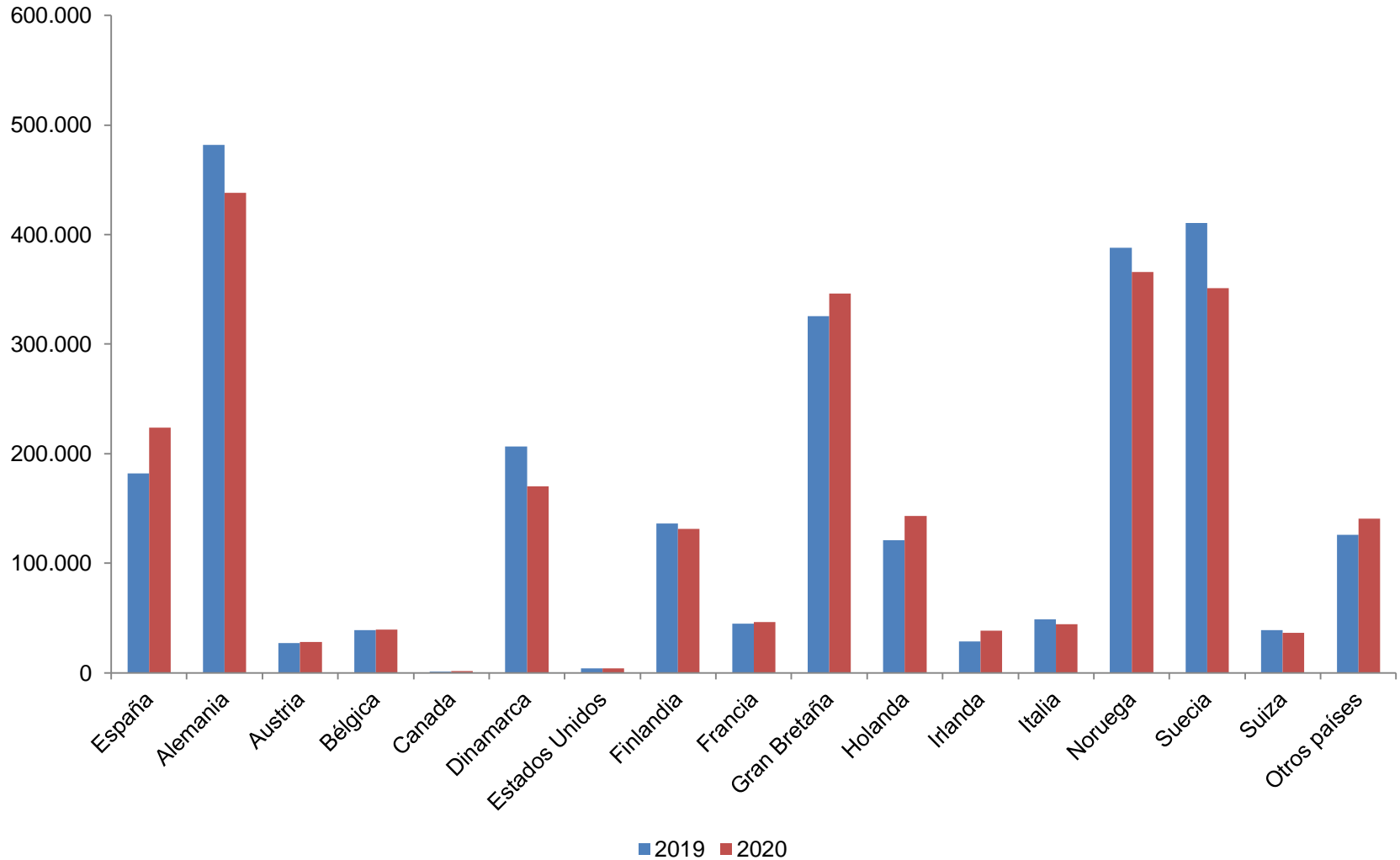
Encuesta de ocupación hotelera y extrahotelera. Gran Canaria. Febrero

			Hotelero Febrero	Hotelero acumulado	Extrahotelero Febrero	Extrahotelero acumulado	Total Febrero	Total acumulado
Pernoctaciones	Extranjeros	Dato	1.453.417	3.010.426	871.417	1.974.235	2.324.834	4.984.661
		Var %	6,80%	5,30%	-18,33%	0,33%	-4,24%	3,27%
	Españoles	Dato	137.045	283.422	86.763	189.817	2.548.642	5.457.900
		Var %	23,75%	28,24%	22,14%	-29,32%	23,12%	-3,33%
	Total	Dato	1.590.462	3.293.848	958.180	2.164.052	2.548.642	5.457.900
		Var %	8,08%	6,95%	-15,80%	-3,23%	-2,34%	2,67%
Viajeros entrados	Extranjeros	Dato	195.469	379.321	84.639	174.114	280.108	553.435
		Var %	12,37%	7,63%	-13,38%	-3,67%	3,11%	3,80%
	Españoles	Dato	41.790	77.021	14.450	29.948	56.240	50.729
		Var %	31,49%	25,90%	7,46%	-39,65%	24,34%	-3,46%
	Total	Dato	237.259	456.342	99.089	204.062	336.348	660.404
		Var %	15,32%	10,33%	-10,86%	-11,42%	6,14%	2,55%
Grados de ocupación	Por plazas	Dato	77,46	77,65	52,4	57,05	65,66	67,94
		Var	1,92%	2,75%	-17,80%	-4,55%	-6,37%	-0,09%
	Por habitaciones	Dato	84,33	85,56	73,74	75,04	80,03	81,28
		Var	0,81%	1,66%	-12,11%	-9,17%	-4,44%	-2,68%
Estancia media (días)	Extranjeros	Dato	7,44	7,96	10,3	11,315	8,3	9,015
		Var	-4,86%	-1,85%	-5,68%	3,95%	-7,16%	-0,44%
	Españoles	Dato	3,28	3,72	6,00	6,325	3,98	4,45
		Var	-5,75%	2,77%	13,64%	17,78%	-1,00%	2,18%
	Total	Dato	6,7	7,24	9,67	10,58	7,58	8,28
		Var	-6,29%	-2,75%	-5,57%	8,79%	-7,90%	0,36%
Tarifa media diaria (Euros)		Dato	111,97	110,815	68,6	66,945	95,76	94,37
		Var %	-1,35%	-0,32%	10,38%	7,88%	3,73%	3,53%

Estancia media, según países. Gran Canaria. Febrero

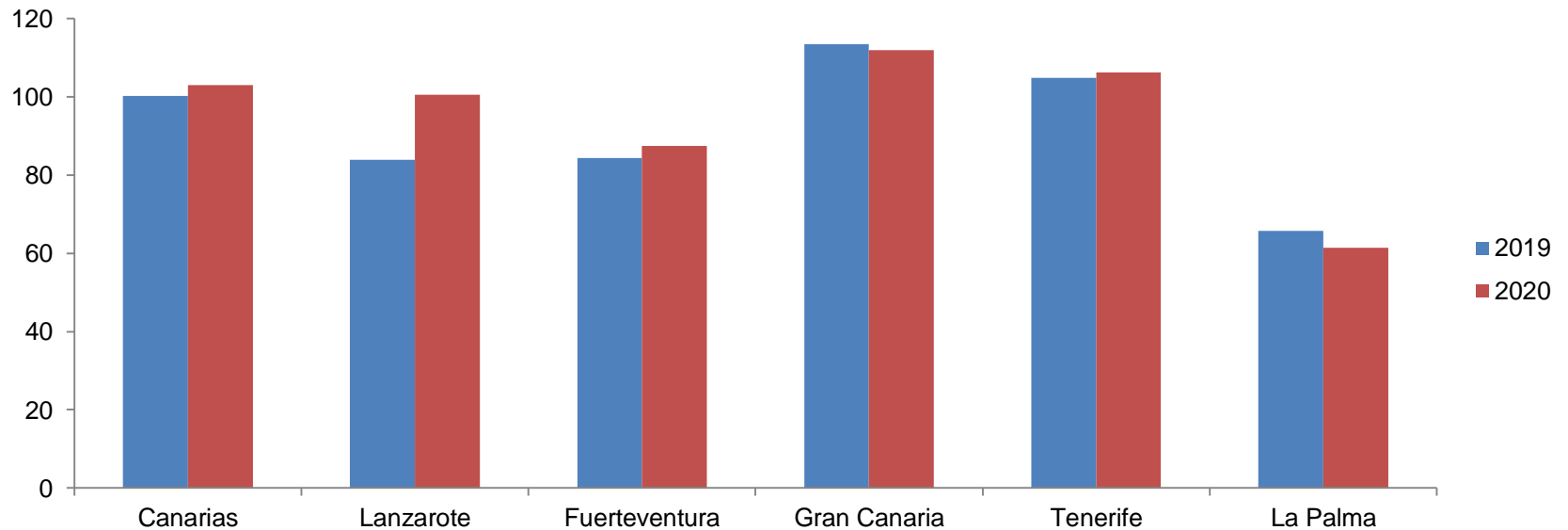


Pernoctaciones totales. Gran Canaria. Febrero



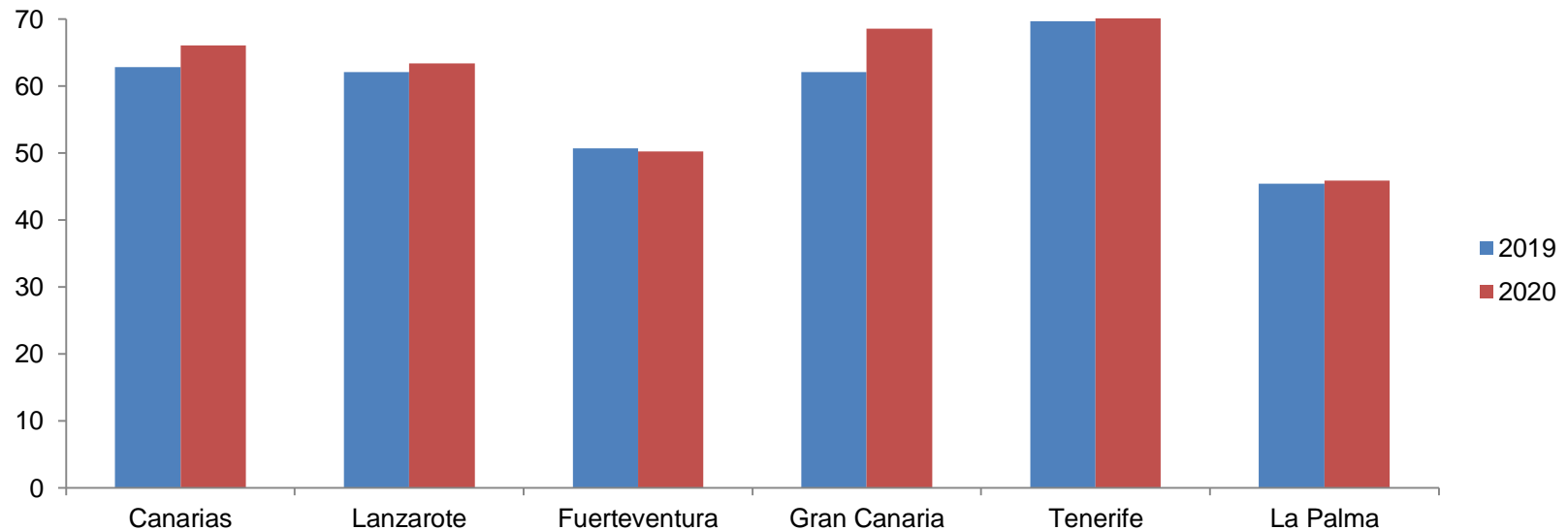
Tarifa media diaria en hoteles. Canarias. Febrero

Isla / Periodo	Canarias	Lanzarote	Fuerteventura	Gran Canaria	Tenerife	La Palma
2019	100,23	83,97	84,33	113,5	104,9	65,73
2020	103,04	100,49	87,48	111,97	106,24	61,38
Variación total	2,81	16,52	3,15	-1,53	1,34	-4,35
Var. (%)	2,80%	19,67%	3,74%	-1,35%	1,28%	-6,62%



Tarifa media diaria extrahotelera. Canarias. Febrero

Isla / Periodo	Canarias	Lanzarote	Fuerteventura	Gran Canaria	Tenerife	La Palma
2019	62,81	62,14	50,74	62,15	69,73	45,42
2020	66,09	63,45	50,28	68,6	71,64	45,89
Variación total	3,28	1,31	-0,46	6,45	1,91	0,47
Var. (%)	5,22%	2,11%	-0,91%	10,38%	2,74%	1,03%



Sección 4

Empleo

Empleo en el sector turístico. Gran Canaria. Febrero

DESEMPLEADOS Y CONTRATOS EN EL SECTOR TURÍSTICO, DE ACUERDO CON LA CNAE-2009

GRAN CANARIA	Desempleados	Contratos
Transporte terrestre y por tubería	1.688	404
Transporte marítimo y por vías navegables interiores	214	170
Transporte aéreo	201	17
Servicios de alojamiento	5209	2.337
Servicios de comidas y bebidas	9.009	1.989
Actividades inmobiliarias	531	103
Actividades de alquiler	588	88
Actividades de agencias de viajes, operadores turísticos, servicios de reservas y actividades relacionadas con los mismos	207	50
Actividades de creación, artísticas y espectáculos	403	152
Actividades de bibliotecas, archivos, museos y otras actividades culturales	61	70
Actividades de juegos de azar y apuestas	234	55
Actividades deportivas, recreativas y de entretenimiento	1.138	308
Total Turismo Febrero 2019	17.940	7.707
Total Turismo Febrero 2020	19.483	5.743
Var % interanual	8,60%	-25,48%

CANARIAS	Desempleados	Contratos
Total Turismo Febrero 2019	47.969	23.746
Total Turismo Febrero 2020	56.025	16.310
Var % interanual	16,79%	-31,31%

Sección 5

Conectividad aérea

Ranking de líneas aéreas en Gran Canaria, por pasajeros. Febrero

LLAA	2019	2020	Var. total	Var. (%)
BINTER CANARIAS	84.349	90.768	6.419	7,61%
TUI GROUP	60.111	62.425	2.314	3,85%
NORWEGIAN	60.500	48.155	-12.345	-20,40%
VUELING AIRLINES, S.A.	30.608	40.688	10.080	32,93%
RYANAIR GROUP	59.227	38.227	-21.000	-35,46%
SUNCLASS AIRLINES	37.080	37.501	421	1,14%
GRUPO IBERIA	29.812	33.603	3.791	12,72%
LUFTHANSA GROUP	29.802	29.004	-798	-2,68%
JET2.COM LIMITED	17.632	22.483	4.851	27,51%
CONDOR	15.825	19.848	4.023	25,42%
AIR EUROPA	28.252	18.505	-9.747	-34,50%
SCANDINAVIAN AIRLINES SYSTEM	15.067	17.828	2.761	18,32%

Ranking de aeropuertos de origen. Gran Canaria. Febrero

AEROPUERTO	2019	2020	Var. total	Var. (%)
MADRID-BARAJAS ADOLFO SUÁREZ	59.713	55.459	-4.254	-7,12%
OSLO GARDERMOEN	18.289	19.089	800	4,37%
BARCELONA-EL PRAT J.T.	18.135	19.054	919	5,07%
DUSSELDORF	20.603	18.773	-1.830	-8,88%
HELSINKI HELSINKI-VANTAA	18.917	16.780	-2.137	-11,30%
ESTOCOLMO ARLANDA	17.021	15.593	-1.428	-8,39%
COPENHAGUE	12.172	14.121	1.949	16,01%
AMSTERDAM SCHIPHOL	10.576	11.037	461	4,36%
FRANKFURT INTERNACIONAL	12.113	10.048	-2.065	-17,05%
MANCHESTER INTERNACIONAL	11.557	9.914	-1.643	-14,22%



GranCanaria
Patronato de Turismo