

Situación del Sector Turístico

Julio 2021



ÍNDICE

	Página
EL SECTOR TURÍSTICO DE UN VISTAZO	3
Cuadro de mando general	
SECCIÓN 1: TURISTAS Y PASAJEROS	5
Gran Canaria	
Canarias	
SECCIÓN 2: PERFIL DEL CLIENTE	12
SECCIÓN 3: INDICADORES ALOJATIVOS	15
Encuesta de ocupación hotelera	
Encuesta de ocupación extrahotelera	
SECCIÓN 4: EMPLEO	20
SECCIÓN 5: CONECTIVIDAD AÉREA	22

El sector turístico de un vistazo

Cuadro resumen general. Julio 2021

GRAN CANARIA

Indicador	Julio	% Var. 19-21
Total turistas (FRONTUR)	147.568	-55,76%
Pasajeros extranjeros (AENA)	108.280	-57,65%
Contratos en el sector turístico	7.274	-40,41%

CANARIAS

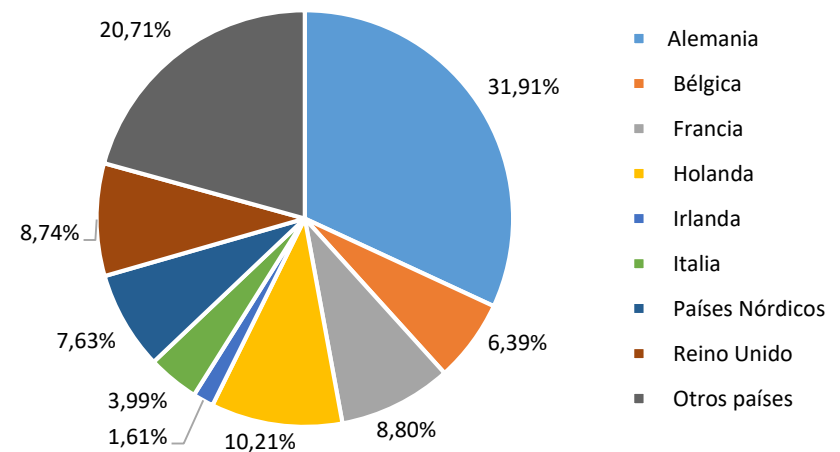
Turistas totales. Julio 2021	Total	% Var. 19-21
Canarias	602.536	-52,65%
Lanzarote	113.436	-58,05%
Fuerteventura	105.880	-38,38%
Gran Canaria	147.568	-55,76%
Tenerife	233.597	-51,53%

*El dato de turistas para Canarias no coincide con la suma de las islas. El dato para cada isla se calcula como la suma de turista principal y turista secundario (aquel que visita la isla después de visitar otra).

Perfil del turista. Gran Canaria

Motivo de la estancia	El motivo vacacional sigue siendo el principal en la isla, con una cuota del 92,19%
Tipo de alojamiento	Los alojamientos hoteleros siguen siendo los preferidos por los visitantes, 70,73%
Duración de la estancia	La distribución del número de noches sigue la tendencia habitual, siendo la estancia más frecuente de 1 a 7 noches, 53,95%
Uso de paquete turístico	Cae el uso del paquete turístico con respecto al año anterior. Solo el 45,51% lo contrataron

TURISTAS EXTRANJEROS EN GRAN CANARIA. NACIONALIDADES



Sección 1
Turistas y Pasajeros

Turistas en Gran Canaria. Julio 2021 y acumulado año

PAÍS DE ORIGEN	2019	2021	Var. 19-21	Var. (%) 19-21	AC.2019	AC.2021	Var.AC. 19-21	Var. (%) AC.
Alemania	51.743	33.756	-17.987	-34,76%	516.708	126.602	-390.106	-75,50%
Bélgica	12.221	6.762	-5.459	-44,67%	63.639	16.328	-47.311	-74,34%
Francia	8.077	9.311	1.234	15,28%	53.485	28.064	-25.421	-47,53%
Holanda	20.272	10.805	-9.467	-46,70%	131.098	25.268	-105.830	-80,73%
Irlanda	6.992	1.708	-5.284	-75,57%	44.486	3.128	-41.358	-92,97%
Italia	6.990	4.224	-2.766	-39,57%	57.183	17.354	-39.829	-69,65%
Países Nórdicos	33.350	8.070	-25.280	-75,80%	554.485	28.027	-526.458	-94,95%
Reino Unido	75.285	9.242	-66.043	-87,72%	437.791	15.576	-422.215	-96,44%
Otros países	36.225	21.915	-14.310	-39,50%	239.771	77.899	-161.872	-67,51%
Extranjeros	251.156	105.793	-145.363	-57,88%	2.098.644	338.248	-1.760.396	-83,88%
Nacionales	82.373	41.775	-40.598	-49,29%	376.038	148.232	-227.806	-60,58%
TOTAL	333.529	147.568	-185.961	-55,76%	2.474.683	486.479	-1.988.204	-80,34%

Turistas en Canarias. Julio 2021

EXTRANJEROS	Canarias	Lanzarote	Fuerteventura	Gran Canaria	Tenerife
Julio 2019	1.043.002	229.091	148.214	251.156	401.451
Julio 2021	423.482	70.876	85.700	105.793	159.514
Variación total	-619.520	-158.215	-62.514	-145.363	-241.937
Var. (%)	-59,40%	-69,06%	-42,18%	-57,88%	-60,27%

NACIONALES	Canarias	Lanzarote	Fuerteventura	Gran Canaria	Tenerife
Julio 2019	229.379	41.347	23.605	82.373	80.525
Julio 2021	179.054	42.560	20.181	41.775	74.083
Variación total	-50.325	1.213	-3.424	-40.598	-6.442
Var. (%)	-21,94%	2,93%	-14,51%	-49,29%	-8,00%

TOTAL	Canarias	Lanzarote	Fuerteventura	Gran Canaria	Tenerife
Julio 2019	1.272.382	270.438	171.819	333.529	481.976
Julio 2021	602.536	113.436	105.880	147.568	233.597
Variación total	-669.846	-157.002	-65.939	-185.961	-248.379
Var. (%)	-52,65%	-58,05%	-38,38%	-55,76%	-51,53%

Turistas en Canarias. Acumulado hasta julio 2021

EXTRANJEROS	Canarias	Lanzarote	Fuerteventura	Gran Canaria	Tenerife
Acumulado 2019	7.666.582	1.635.347	1.095.350	2.098.644	2.972.494
Acumulado 2021	1.210.591	170.859	239.857	338.248	531.831
Variación total	-6.455.991	-1.464.488	-855.493	-1.760.396	-2.440.663
Var. (%)	-84,21%	-89,55%	-78,10%	-83,88%	-82,11%

NACIONALES	Canarias	Lanzarote	Fuerteventura	Gran Canaria	Tenerife
Acumulado 2019	1.124.527	173.462	95.096	376.038	484.268
Acumulado 2021	537.963	101.479	54.686	148.232	230.344
Variación total	-586.564	-71.983	-40.410	-227.806	-253.924
Var. (%)	-52,16%	-41,50%	-42,49%	-60,58%	-52,43%

TOTAL	Canarias	Lanzarote	Fuerteventura	Gran Canaria	Tenerife
Acumulado 2019	8.791.110	1.808.808	1.190.446	2.474.683	3.456.762
Acumulado 2021	1.748.554	272.338	294.542	486.479	762.174
Variación total	-7.042.556	-1.536.470	-895.904	-1.988.204	-2.694.588
Var. (%)	-80,11%	-84,94%	-75,26%	-80,34%	-77,95%

Turistas extranjeros en España. Julio 2021

COMUNIDAD AUTÓNOMA	Julio	Var. Interanual 19-21	Acumulado 2021	Var. interanual Acumulado
TOTAL	4.395.384	-55,48%	9.814.126	-79,55%
Andalucía	554.924	-55,84%	1.230.221	-82,12%
Baleares	1.320.144	-43,68%	2.575.757	-67,33%
Canarias	414.244	-59,84%	1.167.831	-84,71%
Cataluña	814.310	-65,77%	1.789.326	-84,14%
Comunidad Valenciana	607.214	-51,16%	1.216.773	-77,41%
Comunidad de Madrid	219.035	-65,01%	656.710	-85,39%
Resto de CCAA	465.513	-53,12%	1.177.508	-73,43%
PAÍS DE ORIGEN	Julio	Var. Interanual 19-21	Acumulado 2021	Var. interanual Acumulado
Alemania	707.331	-43,10%	1.876.988	-71,44%
Francia	874.189	-39,13%	2.061.814	-66,33%
Irlanda	62.037	-78,32%	107.412	-91,64%
Italia	219.357	-54,47%	529.460	-78,89%
Países Bajos	292.227	-42,50%	583.053	-73,13%
Países Nórdicos	298.143	-54,97%	532.317	-83,90%
Reino Unido	555.183	-74,24%	828.516	-92,07%

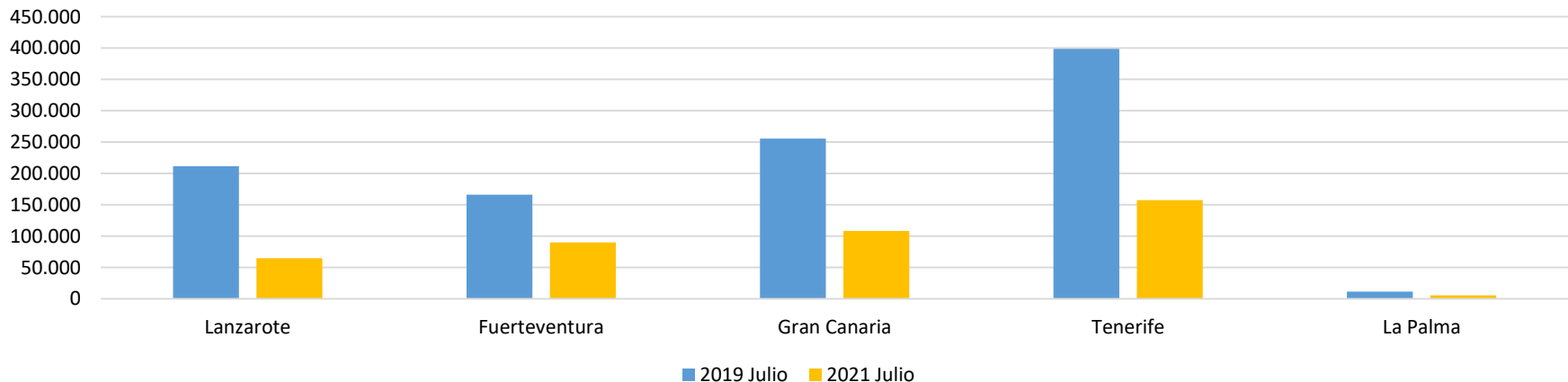
Pasajeros extranjeros llegados a Gran Canaria. Julio 2021 y acumulado año

PAÍS DE ORIGEN	2019	2021	Var. 19-21	Var. (%) 19-21	AC.2019	AC.2021	Var.AC. 19-21	Var. (%) AC.
Alemania	54.011	34.583	-19.428	-35,97%	530.776	134.639	-396.137	-74,63%
Holanda	21.738	11.280	-10.458	-48,11%	129.377	24.926	-104.451	-80,73%
Reino Unido	76.757	10.348	-66.409	-86,52%	472.785	13.680	-459.105	-97,11%
Francia	6.524	9.447	2.923	44,80%	34.431	16.854	-17.577	-51,05%
Bélgica	10.145	6.400	-3.745	-36,91%	57.741	17.630	-40.111	-69,47%
Suiza	7.932	6.109	-1.823	-22,98%	59.058	18.466	-40.592	-68,73%
Dinamarca	7.854	4.473	-3.381	-43,05%	92.888	8.777	-84.111	-90,55%
Italia	7.021	3.768	-3.253	-46,33%	55.960	11.631	-44.329	-79,22%
Polonia	5.908	3.680	-2.228	-37,71%	31.748	10.955	-20.793	-65,49%
Portugal	7.754	3.045	-4.709	-60,73%	35.938	9.113	-26.825	-74,64%
Noruega	17.162	2.354	-14.808	-86,28%	192.555	3.684	-188.871	-98,09%
Suecia	8.828	2.164	-6.664	-75,49%	178.874	16.446	-162.428	-90,81%
Irlanda	8.191	2.044	-6.147	-75,05%	51.761	3.373	-48.388	-93,48%
Marruecos	4.638	1.923	-2.715	-58,54%	25.135	9.116	-16.019	-63,73%
Mauritania	2.633	1.597	-1.036	-39,35%	12.139	5.754	-6.385	-52,60%
Austria	1.872	1.563	-309	-16,51%	20.782	1.902	-18.880	-90,85%
República Checa	1.852	1.391	-461	-24,89%	8.107	8.621	514	6,34%
Otros Países	4.848	2.111	-2.737	-56,46%	112.916	11.721	-101.195	-89,62%
Totales	255.668	108.280	-147.388	-57,65%	2.102.971	327.288	-1.775.683	-84,44%

Pasajeros extranjeros en Canarias. Julio

EXTRANJEROS	Canarias	Lanzarote	Fuerteventura	Gran Canaria	Tenerife	La Palma
Julio 2019	1.042.917	211.510	165.837	255.661	398.488	11.421
Julio 2021	425.781	64.663	89.855	108.280	157.529	5.454
Variación total	-617.136	-146.847	-75.982	-147.381	-240.959	-5.967
Var. (%)	-59,17%	-69,43%	-45,82%	-57,65%	-60,47%	-52,25%

EXTRANJEROS	Canarias	Lanzarote	Fuerteventura	Gran Canaria	Tenerife	La Palma
Enero-Julio 2019	7.731.399	1.469.720	1.135.344	2.102.872	2.918.590	104.873
Enero-Julio 2021	1.185.395	137.100	239.643	327.288	462.568	18.796
Variación total	-6.546.004	-1.332.620	-895.701	-1.775.584	-2.456.022	-86.077
Var. (%)	-84,67%	-90,67%	-78,89%	-84,44%	-84,15%	-82,08%

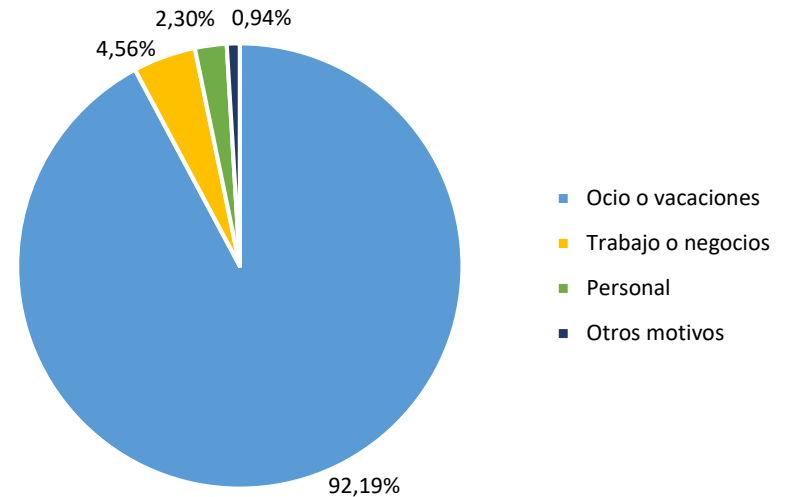


Sección 2

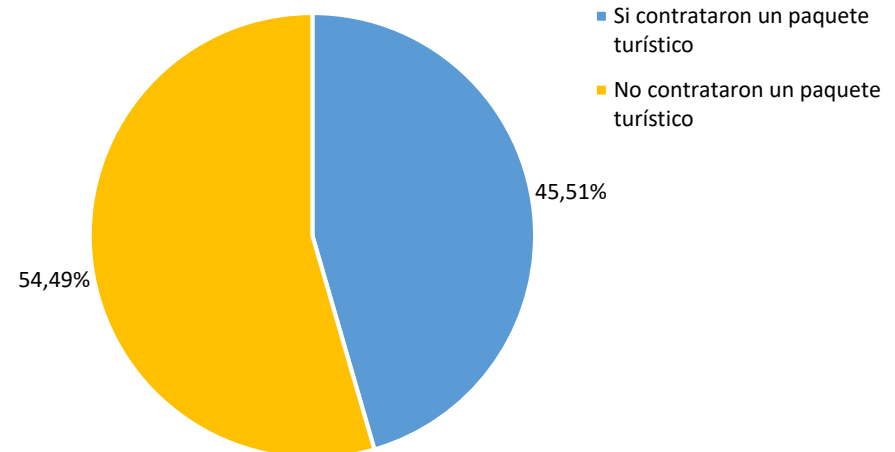
Perfil del cliente

Turistas según motivo de la estancia y contratación de paquetes turísticos. Julio 2021

	2019	2021
GRAN CANARIA		
Ocio o vacaciones	94,10%	92,19%
Trabajo o negocios	9,67%	4,56%
Personal	2,37%	2,30%
Otros motivos	1,30%	0,94%

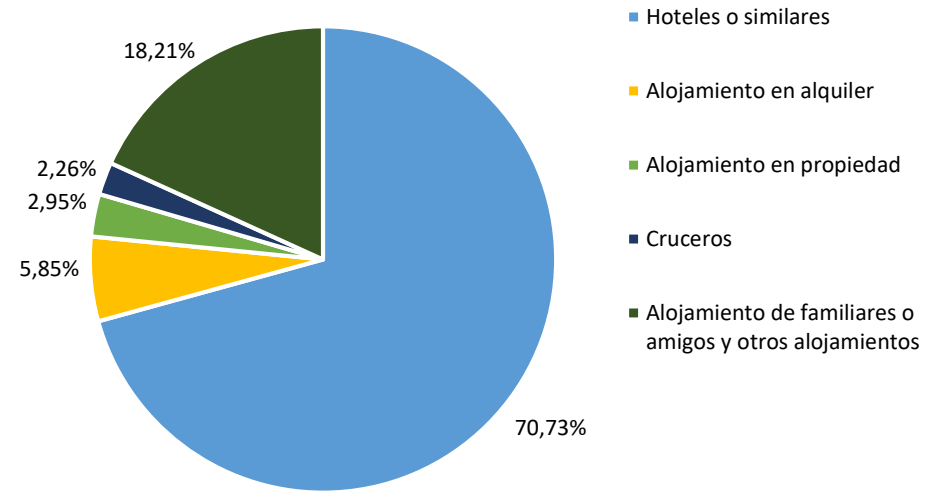


	2019	2021
GRAN CANARIA		
Sí contrataron paquete	55,55%	45,51%
No contrataron paquete	44,45%	54,49%

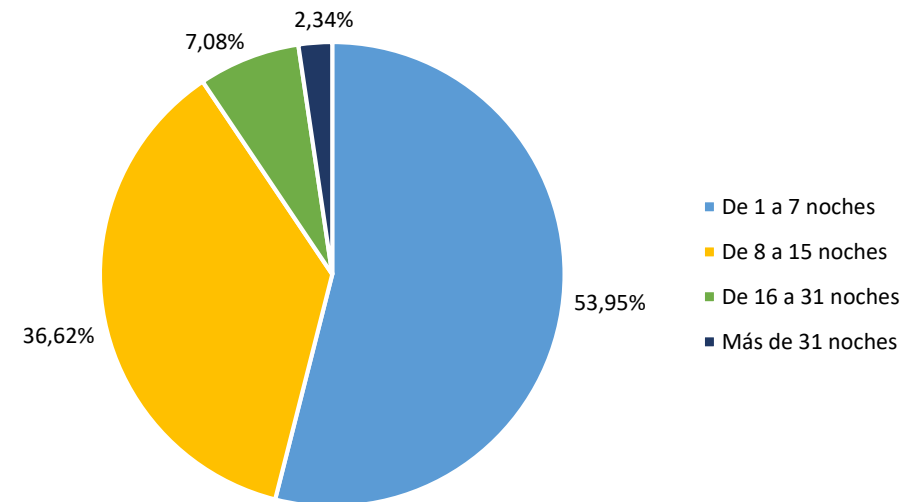


Turistas por tipo de alojamiento y según número de pernoctaciones. Julio 2021

	2019	2021
GRAN CANARIA		
Hoteles o similares	79,96%	70,73%
Alojamiento en alquiler	5,36%	5,85%
Alojamiento en propiedad	2,91%	2,95%
Cruceros	0,37%	2,26%
Alojamiento de familiares o amigos y otros	11,39%	18,21%



	2019	2021
GRAN CANARIA		
1 a 7 noches	53,62%	53,95%
Entre 8 y 15 noches	42,19%	36,62%
Entre 16 y 31 noches	3,44%	7,08%
Más de 31 noches	0,75%	2,34%



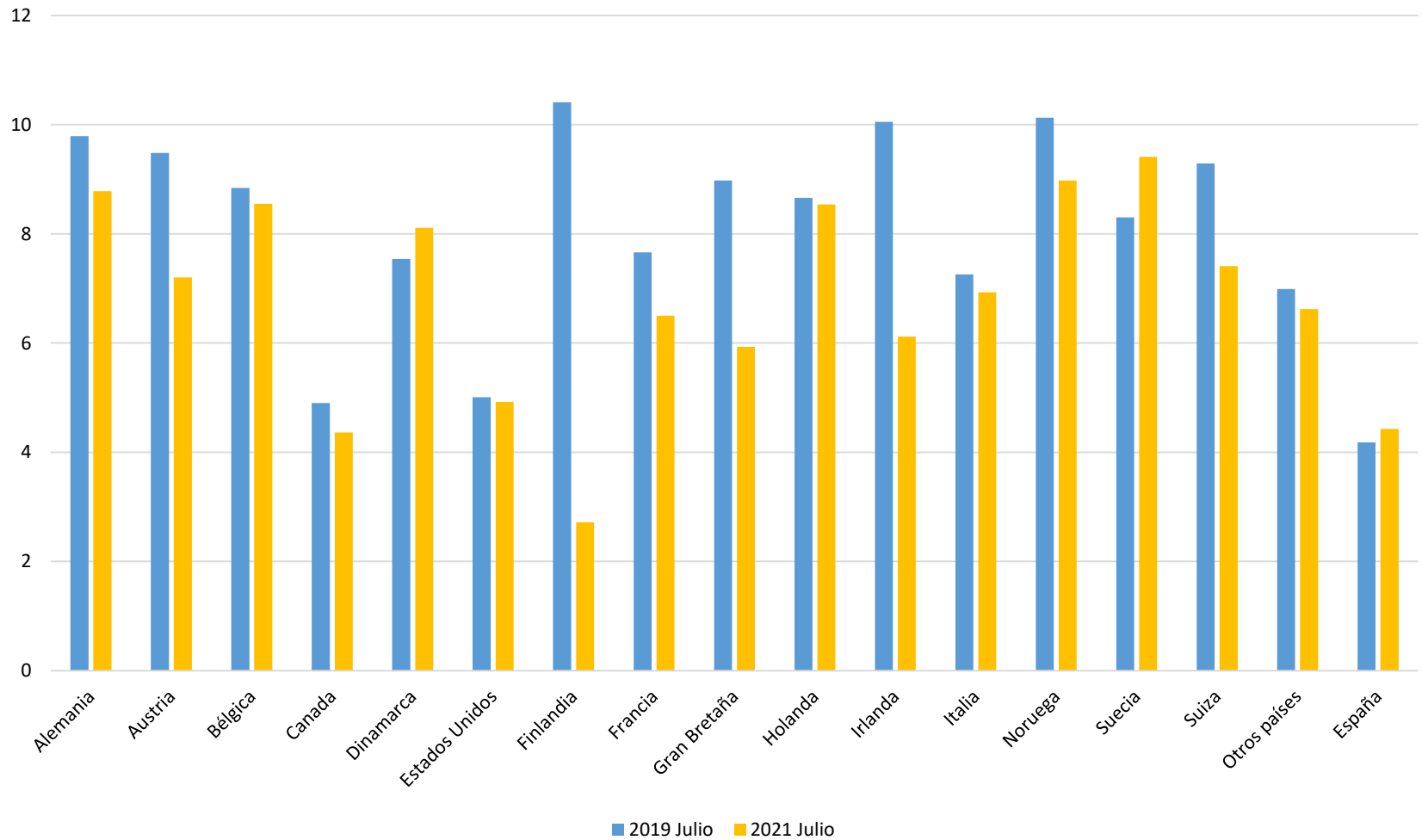
Sección 3

Indicadores Alojativos

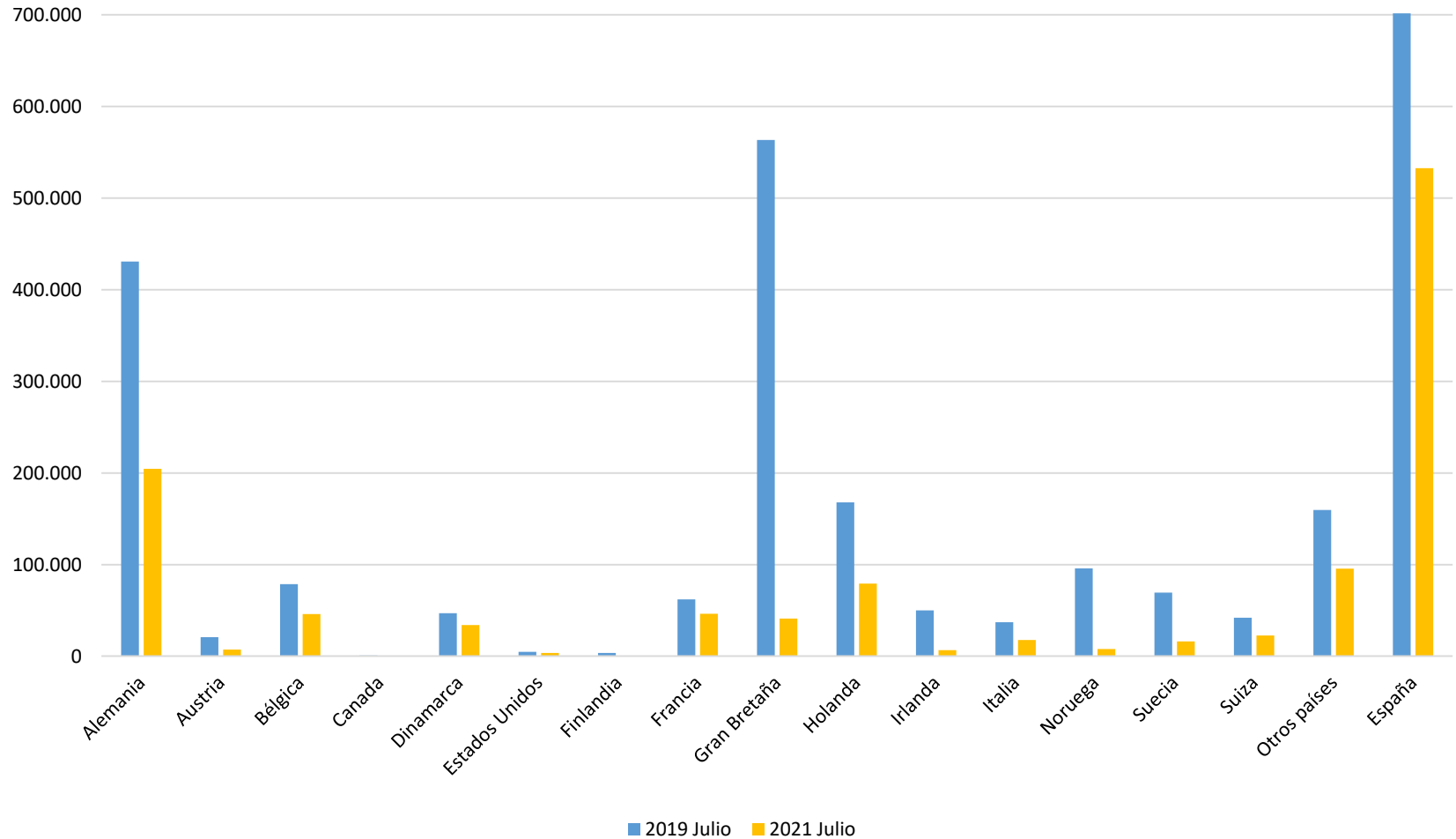
Encuesta de ocupación hotelera y extrahotelera en Gran Canaria. Julio

		Valor		Var. Interanual 19-21	
		Total	Acumulado	Total	Acumulado
Estancia media	Total	5,75	5,02	-14,69%	-31,61%
	Extranjeros	7,69	7,65	-12,61%	-13,31%
	Españoles	4,43	3,45	5,98%	-11,75%
Pernoctaciones	Total	1.161.493	3.337.955	-54,18%	-80,15%
	Extranjeros	628.847	1.855.052	-65,70%	-86,89%
	Españoles	532.646	1.482.903	-24,08%	-44,30%
Viajeros alojados	Total	222.816	753.708	-48,40%	-72,80%
	Extranjeros	94.955	293.939	-62,66%	-85,43%
	Españoles	127.861	459.769	-27,95%	-38,96%
Viajeros entrados	Total	202.150	672.837	-46,23%	-70,61%
	Extranjeros	81.808	245.205	-60,73%	-84,67%
	Españoles	120.342	427.632	-28,23%	-38,08%
Tasa de ocupación	Por plazas	51,28	28,01	-21,14%	-54,23%
	Por habitaciones	50,14	30,95	-29,28%	-57,10%
Tarifa media diaria (ADR)		90,77	88,17	13,68%	5,04%

Estancia media, según países. Gran Canaria. Julio

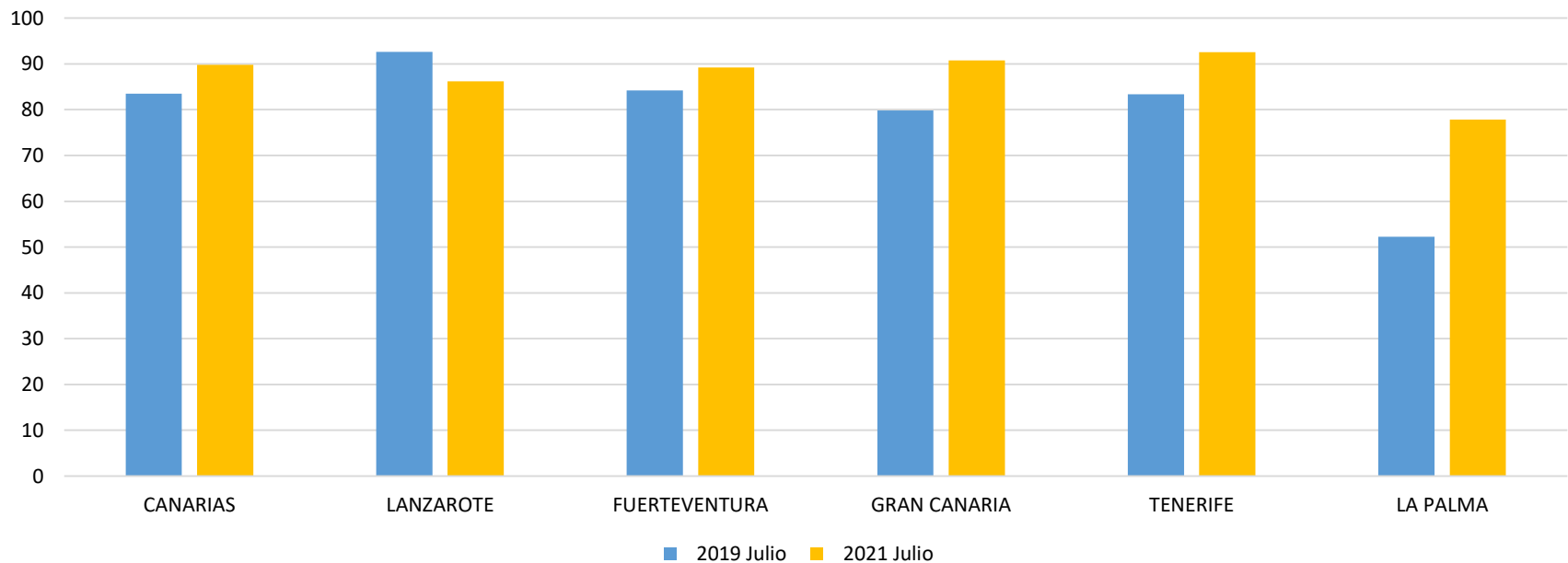


Pernoctaciones totales. Gran Canaria. Julio



Tarifa media diaria. Canarias. Julio

Isla / Periodo	Canarias	Lanzarote	Fuerteventura	Gran Canaria	Tenerife	La Palma
2019	83,51	92,65	84,23	79,85	83,38	52,24
2021	89,79	86,18	89,25	90,77	92,56	77,87
Variación total	6,28	-6,47	5,02	10,92	9,18	25,63
Var. (%)	7,52%	-6,98%	5,96%	13,68%	11,01%	49,06%



Sección 4

Empleo

Empleo en el sector turístico. Gran Canaria. Julio

DESEMPLEADOS Y CONTRATOS EN EL SECTOR TURÍSTICO, DE ACUERDO CON LA CNAE-2009

GRAN CANARIA	Desempleados	Contratos
Transporte terrestre y por tubería	1.840	426
Transporte marítimo y por vías navegables interiores	165	317
Transporte aéreo	190	76
Servicios de alojamiento	5.046	2.238
Servicios de comidas y bebidas	9.880	2.875
Actividades inmobiliarias	549	68
Actividades de alquiler	620	158
Actividades de agencias de viajes, operadores turísticos, servicios de reservas y actividades relacionadas con los mismos	257	29
Actividades de creación, artísticas y espectáculos	451	316
Actividades de bibliotecas, archivos, museos y otras actividades culturales	59	12
Actividades de juegos de azar y apuestas	256	49
Actividades deportivas, recreativas y de entretenimiento	1.298	710
Total Turismo Julio 2019	17.509	12.207
Total Turismo Julio 2021	20.611	7.274
Var % interanual	17,72%	-40,41%
CANARIAS	Desempleados	Contratos
Total Turismo Julio 2019	46.821	37.551
Total Turismo Julio 2021	60.341	18.130
Var % interanual	28,88%	-51,72%

Sección 5

Conectividad aérea

Ranking de líneas aéreas en Gran Canaria, por pasajeros. Julio

LLAA	2019	2021	Var. total	Var. (%)
BINTER CANARIAS	111.751	102.628	-9.123	-8,16%
VUELING AIRLINES, S.A.	50.625	51.205	580	1,15%
RYANAIR GROUP	66.669	31.629	-35.040	-52,56%
GRUPO IBERIA	47.234	30.197	-17.037	-36,07%
TUI GROUP	63.734	26.042	-37.692	-59,14%
AIR EUROPA	37.642	16.091	-21.551	-57,25%
CANARY FLY, S.L.	15.522	13.079	-2.443	-15,74%
LUFTHANSA GROUP	10.690	12.520	1.830	17,12%
AIR FRANCE-KLM GROUP	10.438	9.436	-1.002	-9,60%
CONDOR FLUGDIENST	16.924	8.997	-7.927	-46,84%
SUNCLASS AIRLINES	0	4.491	4.491	-

Ranking de aeropuertos de origen. Gran Canaria. Julio

AEROPUERTO	2019	2021	Var. total	Var. (%)
MADRID-BARAJAS ADOLFO SUÁREZ	80.312	49.395	-30.917	-38,50%
LANZAROTE CÉSAR MANRIQUE	37.476	32.249	-5.227	-13,95%
TENERIFE NORTE-C. LA LAGUNA	42.800	25.375	-17.425	-40,71%
FUERTEVENTURA	30.668	24.346	-6.322	-20,61%
BARCELONA-EL PRAT J.T.	22.238	19.095	-3.143	-14,13%
SEVILLA	11.747	10.166	-1.581	-13,46%
LA PALMA /STA.CRUIZ DE LA PALMA	7.524	9.521	1.997	26,54%
DUSSELDORF	11.266	9.053	-2.213	-19,64%
MALAGA-COSTA DEL SOL	8.770	8.409	-361	-4,12%
FRANKFURT/INTERNACIONAL	8.198	8.089	-109	-1,33%
AMSTERDAM/SCHIPHOL	13.735	7.824	-5.911	-43,04%
SANTIAGO-ROSALÍA DE CASTRO	6.748	7.459	711	10,54%



GranCanaria
Patronato de Turismo