

Situación del Sector Turístico

Junio 2022



ÍNDICE

EL SECTOR TURÍSTICO DE UN VISTAZO	3
Cuadro de mando general	
SECCIÓN 1: TURISTAS Y PASAJEROS	5
Gran Canaria	
Islas Canarias	
SECCIÓN 2: PERFIL DEL CLIENTE	11
Motivo de la estancia y contratación de paquetes turísticos	
Número de pernoctaciones	
SECCIÓN 3: INDICADORES ALOJATIVOS	14
Encuesta de ocupación hotelera y extrahotelera	
SECCIÓN 4: EMPLEO	20
SECCIÓN 5: CONECTIVIDAD AÉREA	22
Ranking de líneas aéreas de Gran Canaria	
Ranking de aeropuertos de origen destino Gran Canaria	

El sector turístico de un vistazo

Cuadro resumen general. Junio 2022.

GRAN CANARIA

Indicador	Junio	% Var. 19-22
Total turistas (FRONTUR)	262.828	-4,38%
Pasajeros extranjeros (AENA)	211.531	-6,35%
Contratos en el sector turístico	8.684	-13,26%
Pasajeros de cruceros (Palmasport)	Junio	% Var. 19-22
En tránsito	6.227	258,29%
Embarque y desembarque	7	-50%
Totales	6.234	255,82%

ISLAS CANARIAS

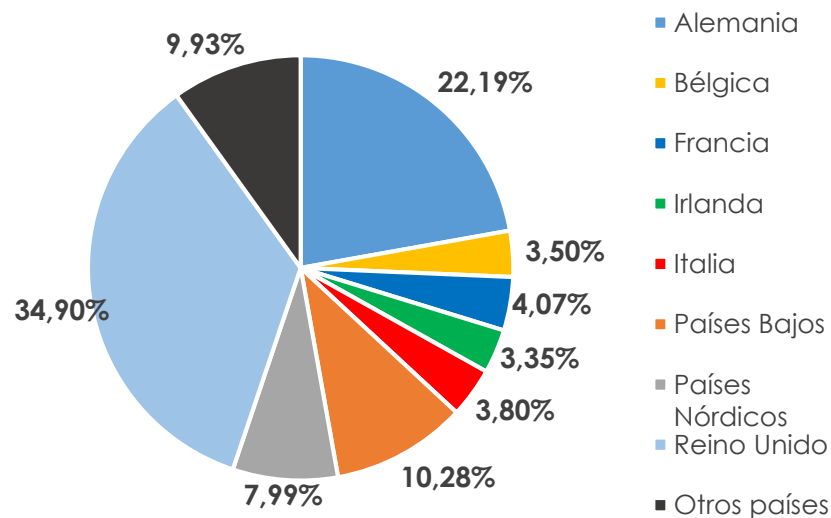
Turistas totales. Junio 2022	Total	% Var. 19-22
Canarias	1.105.959	-1,90%
Lanzarote	229.484	-5,52%
Fuerteventura	181.435	13,44%
Gran Canaria	262.828	-4,38%
Tenerife	433.171	-4,01%

*El dato de turistas para Canarias no coincide con la suma de las islas. El dato para cada isla se calcula como la suma de turista principal y turista secundario (aquel que visita la isla después de visitar otra).

Perfil del turista. Gran Canaria

Motivo de la estancia	El motivo vacacional sigue siendo el principal en la isla, con una cuota del 95,10% .
Tipo de alojamiento	Los alojamientos hoteleros siguen siendo los preferidos por los visitantes, 70,10% .
Duración de la estancia	La distribución del número de noches sigue la tendencia habitual, siendo la estancia más frecuente de 1 a 7 noches, 60,05% .
Uso de paquete turístico	Disminuye el uso del paquete turístico con respecto al 2019, aunque el 52,01% sí lo contrataron.

TURISTAS EXTRANJEROS EN GRAN CANARIA. NACIONALIDADES



Sección 1
Turistas y pasajeros

1.1 Turistas en Gran Canaria. Junio y total anual.

PAÍS DE ORIGEN	2019	2022	Var. 19-22	Var. % 19-22	AC. 2019	AC. 2022	Var. AC. 19-22	Var. AC. % 19-22
Alemania	57.858	46.862	-10.996	-19,01%	464.965	343.314	-121.651	-26,16%
Bélgica	9.938	7.386	-2.552	-25,68%	51.418	43.961	-7.457	-14,5%
Francia	6.718	8.595	1.877	27,94%	45.408	54.855	9.447	20,8%
Irlanda	6.553	7.077	524	8%	37.494	36.876	-618	-1,65%
Italia	6.203	8.020	1.817	29,29%	50.193	50.968	775	1,54%
Países Bajos	17.025	21.719	4.694	27,57%	110.826	127.293	16.467	14,86%
Países Nórdicos	20.960	16.869	-4.091	-19,52%	521.135	345.698	-175.437	-33,66%
Reino Unido	67.787	73.721	5.934	8,75%	362.506	349.970	-12.536	-3,46%
Otros países	30.168	20.969	-9.199	-30,49%	203.546	161.468	-42.078	-20,67%
Extranjeros	223.210	211.217	-11.993	-5,37%	1.847.488	1.514.401	-333.087	-18,03%
Nacionales	51.671	51.611	-60	-0,12%	293.665	241.218	-52.447	-17,86%
TOTAL	274.881	262.828	-12.053	-4,38%	2.141.154	1.755.620	-385.534	-18,01%

Fuente: ISTAC – FRONTUR.

1.2 Turistas en las Islas Canarias. Junio.

EXTRANJEROS	Canarias	Lanzarote	Fuerteventura	Gran Canaria	Tenerife
Junio 2019	949.020	216.558	143.361	223.210	367.221
Junio 2021	218.870	28.736	44.426	63.620	89.281
Junio 2022	922.142	195.067	164.915	211.217	352.400
Var. 19-22	-26.878	-21.491	21.554	-11.993	-14.821
Var. 19-22 (%)	-2,83%	-9,92%	15,03%	-5,37%	-4,04%

NACIONALES	Canarias	Lanzarote	Fuerteventura	Gran Canaria	Tenerife
Junio 2019	178.347	26.343	16.584	51.671	84.023
Junio 2021	118.314	23.992	10.985	32.786	49.731
Junio 2022	183.816	34.416	16.519	51.611	80.771
Var. 19-22	5.469	8.073	-65	-60	-3.252
Var. 19-22 (%)	3,07%	30,65%	-0,39%	-0,12%	-3,87%

TOTAL	Canarias	Lanzarote	Fuerteventura	Gran Canaria	Tenerife
Junio 2019	1.127.367	242.901	159.945	274.881	451.244
Junio 2021	337.184	52.728	55.411	96.406	139.012
Junio 2022	1.105.959	229.484	181.435	262.828	433.171
Var. 19-22	-21.408	-13.417	21.490	-12.053	-18.073
Var. 19-22 (%)	-1,90%	-5,52%	13,44%	-4,38%	-4,01%

Fuente: ISTAC – FRONTUR.

1.3 Turistas extranjeros en España. Junio y total anual.

COMUNIDAD AUTÓNOMA	Junio 2022	Var. 19-22 (%)	Acumulado 2022	Var. AC. 19-22 (%)
TOTAL	7.460.277	-15,55%	30.204.754	-20,77%
Andalucía	1.009.404	-18,82%	4.311.883	-23,33%
Baleares	1.958.645	-5,17%	5.199.107	-6,16%
Canarias	900.683	-3,34%	5.745.662	-13,01%
Cataluña	1.610.468	-26,01%	6.018.452	-32,41%
Comunidad Valenciana	834.998	-11,04%	3.575.960	-13,70%
Comunidad de Madrid	605.218	-13,79%	2.696.395	-30,29%
Resto de CCAA	540.860	-30,30%	2.657.293	-22,72%

PAÍS DE ORIGEN	Junio 2022	Var. 19-22 (%)	Acumulado 2022	Var. AC. 19-22 (%)
Alemania	1.129.157	-12,83%	4.375.029	-17,90%
Francia	865.973	-9,63%	3.937.684	-16,00%
Irlanda	240.284	-14,85%	897.370	-10,11%
Italia	402.191	-0,91%	1.612.347	-20,45%
Países Bajos	384.605	-2,83%	1.698.406	2,21%
Países Nórdicos	379.681	-23,72%	1.867.468	-29,39%
Reino Unido	1.803.609	-13,04%	6.468.369	-21,96%

Fuente: INE – FRONTUR. Los datos pueden diferir de los publicados por el ISTAC debido a diferencias metodológicas.

1.1 Pasajeros extranjeros llegados a Gran Canaria. Junio y total anual.

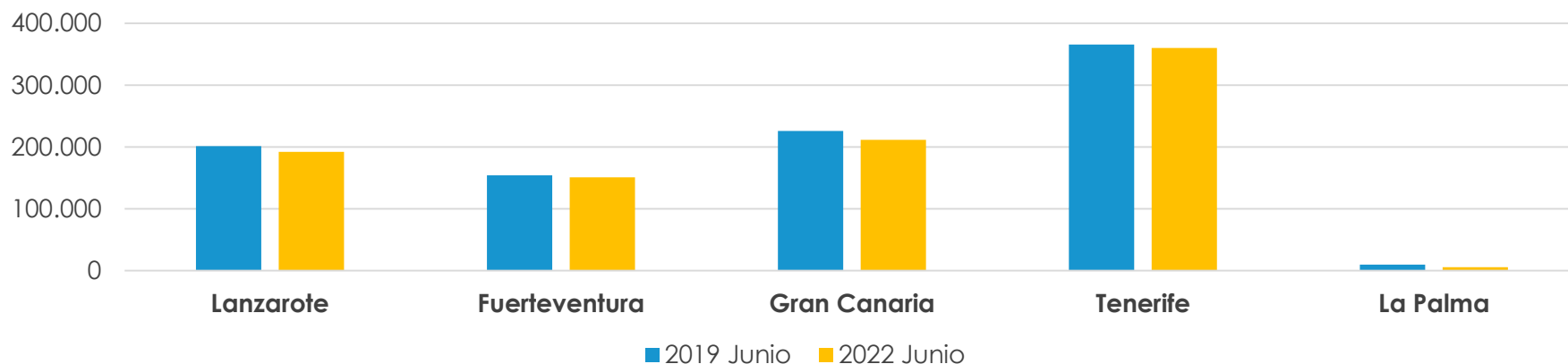
PAÍS DE ORIGEN	2019	2022	Var. 19-22	Var. (%) 19-22	AC.2019	AC.2022	Var.AC. 19-22	Var. (%) AC.
REINO UNIDO	73.653	73.958	305	0,41%	396.028	359.184	-36.844	-9,30%
ALEMANIA	52.163	47.394	-4.769	-9,14%	476.765	356.637	-120.128	-25,20%
HOLANDA	17.269	20.750	3.481	20,16%	107.639	128.302	20.663	19,20%
ITALIA	6.549	8.236	1.687	25,76%	48.939	51.862	2.923	5,97%
IRLANDA	7.962	6.956	-1.006	-12,64%	43.570	38.899	-4.671	-10,72%
DINAMARCA	5.062	6.652	1.590	31,41%	85.034	90.674	5.640	6,63%
BELGICA	9.089	6.398	-2.691	-29,61%	47.596	45.780	-1.816	-3,82%
FRANCIA	5.276	6.352	1.076	20,39%	27.907	39.259	11.352	40,68%
NORUEGA	10.777	6.098	-4.679	-43,42%	175.393	105.893	-69.500	-39,63%
SUIZA	7.627	6.074	-1.553	-20,36%	51.126	37.317	-13.809	-27,01%
POLONIA	4.336	4.608	272	6,27%	25.840	20.875	-4.965	-19,21%
PORTUGAL	5.979	3.580	-2.399	-40,12%	28.184	15.928	-12.256	-43,49%
MARRUECOS	3.749	3.566	-183	-4,88%	20.497	14.470	-6.027	-29,40%
SUECIA	7.357	3.315	-4.042	-54,94%	170.046	88.719	-81.327	-47,83%
AUSTRIA	2.120	2.224	104	4,91%	18.910	25.489	6.579	34,79%
MAURITANIA	1.580	1.666	86	5,44%	9.506	9.716	210	2,21%
REPUBLICA CHECA	1.468	1.204	-264	-17,98%	6.255	5.923	-332	-5,31%
Otros Países	3.857	2.500	-1.357	-35,18%	135.975	104.338	-31.637	-23,27%
Totales	225.873	211.531	14.342	-6,35%	1.847.303	1.500.006	-347.297	-18,8%

Fuente: AENA.

1.2 Pasajeros extranjeros llegados a Canarias. Junio y total anual.

EXTRANJEROS	Canarias	Lanzarote	Fuerteventura	Gran Canaria	Tenerife	La Palma
Junio 2019	956.088	201.125	154.160	225.873	365.415	9.515
Junio 2022	919.655	191.787	150.837	211.531	360.309	5.191
Variación total	-36.433	-9.338	-3.323	-14.342	-5.106	-4.324
Var. (%)	-3,81%	-4,64%	-2,16%	-6,35%	-1,4%	-45,44%

EXTRANJEROS	Canarias	Lanzarote	Fuerteventura	Gran Canaria	Tenerife	La Palma
Enero - Junio 2019	6.688.739	1.258.210	969.507	1.847.303	2.520.267	93.452
Enero - Junio 2022	5.821.061	1.112.343	876.692	1.500.006	2.305.987	26.033
Variación total	-867.678	-145.867	-92.815	-347.297	-214.280	-67.419
Var. (%)	-12,97%	-11,59%	-9,57%	-18,8%	-8,5%	-72,14%



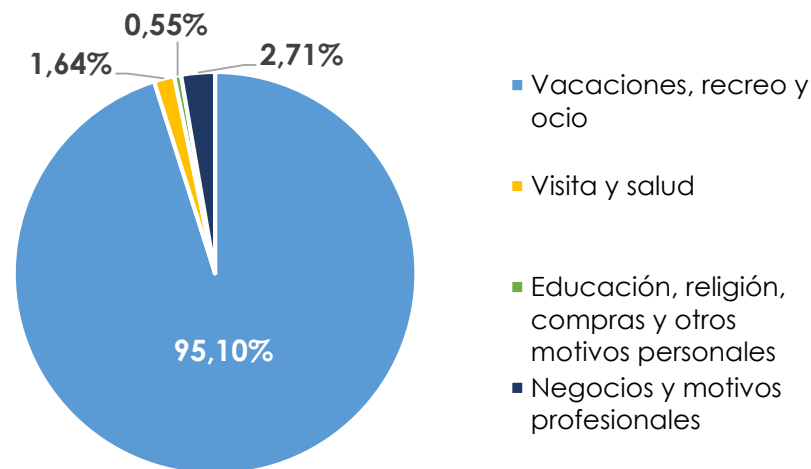
Fuente: AENA.

Sección 2

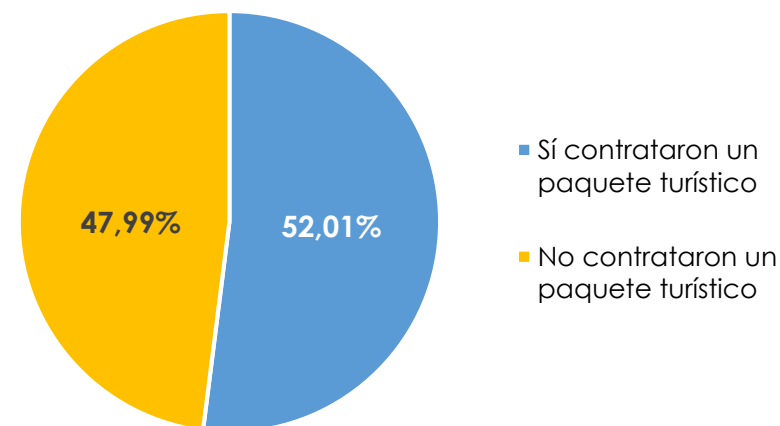
Perfil del cliente

2.1 Turistas según motivo de la estancia y contratación de paquetes turísticos. Junio.

	2019	2022
GRAN CANARIA		
Vacaciones, recreo y ocio	92,72%	95,10%
Visita y salud	1,80%	1,64%
Educación, religión, compras y otros motivos personales	0,74%	0,55%
Negocios y motivos profesionales	4,73%	2,71%



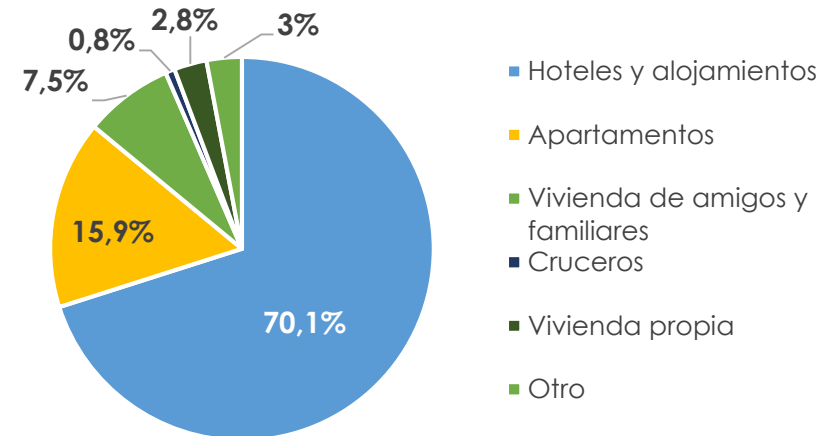
	2019	2022
GRAN CANARIA		
Sí contrataron un paquete turístico	57,31%	52,01%
No contrataron un paquete turístico	42,69%	47,99%



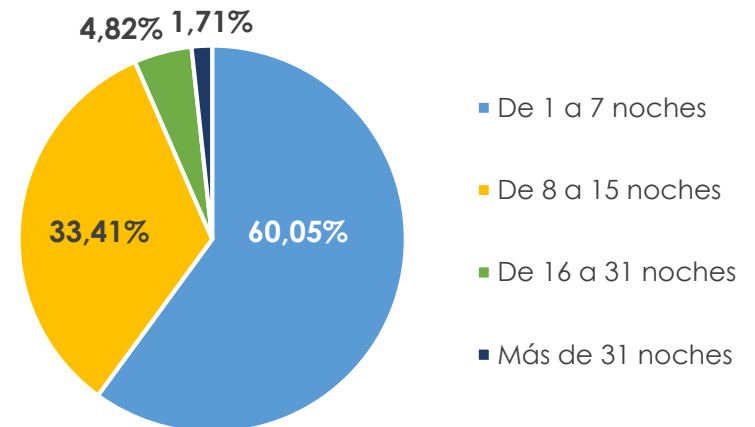
Fuente: ISTAC – FRONTUR.

2.2 Turistas según número de pernoctaciones. Junio.

	2019	2022
GRAN CANARIA		
Hoteles y alojamientos	82%	70,1%
Apartamentos	4,8%	15,9%
Vivienda de amigos y familiares	7%	7,5%
Cruceros	0,5%	0,8%
Vivienda propia	2,1%	2,8%
Otro	3,7%	3%



	2019	2022
GRAN CANARIA		
De 1 a 7 noches	62,52%	60,05%
De 8 a 15 noches	33,86%	33,41%
De 16 a 31 noches	2,58%	4,82%
Más de 31 noches	1,04%	1,71%



Fuente: ISTAC – FRONTUR.

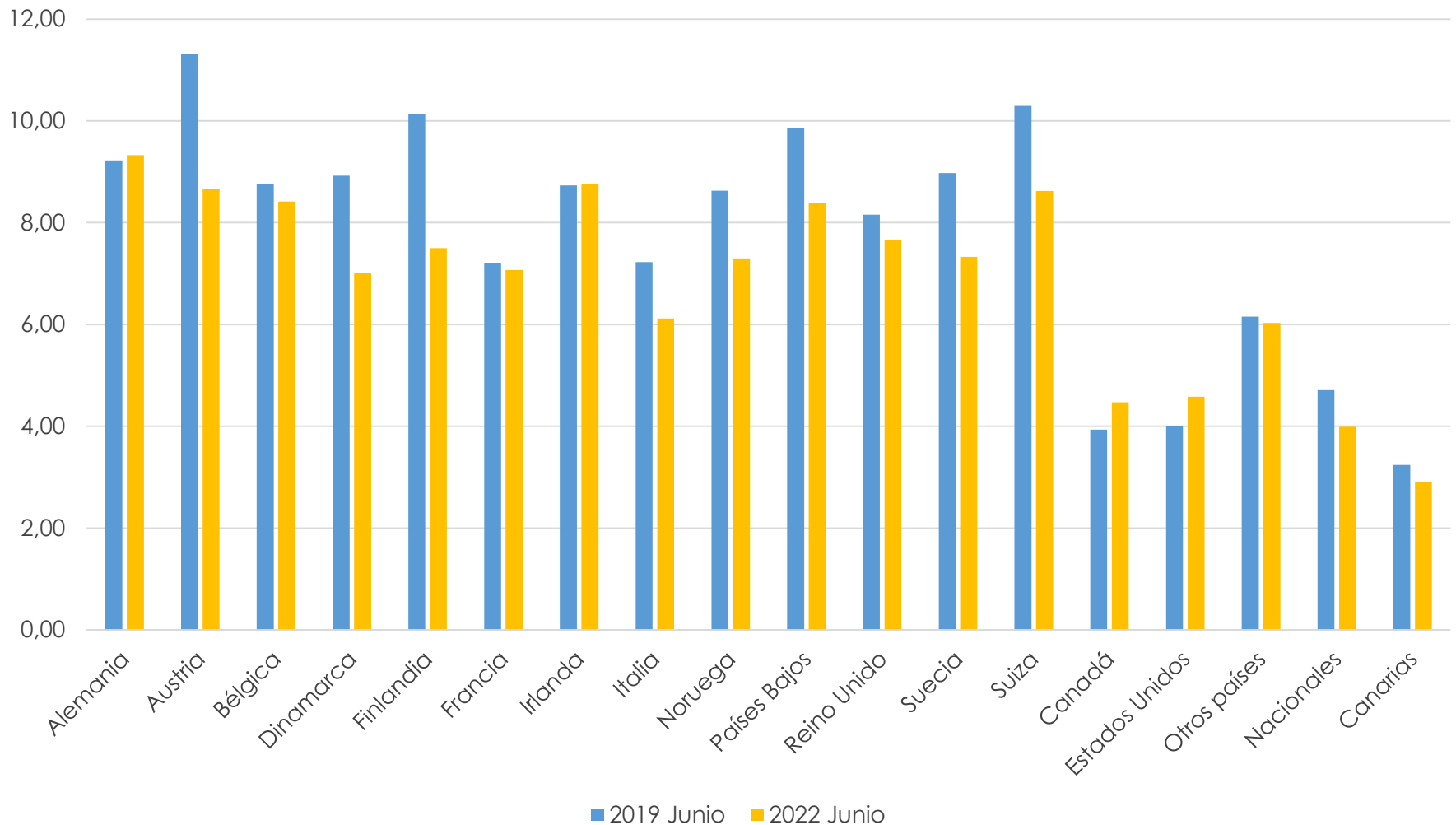
Sección 3
Indicadores Alojativos

3.1 Encuesta de ocupación hotelera y extrahotelera en Gran Canaria. Junio.

		Valor Junio			Variación Interanual	
		2019	2021	2022	Var. 19-22	Var. 21-22
Estancia media	Total	6,83	4,65	6,19	-9,4%	33,21%
	Extranjeros	8,48	7,39	7,95	-6,27%	7,51%
	Nacionales	4,71	3,97	3,99	-15,23%	0,44%
	Canarias	3,24	2,81	2,91	-10,12%	3,84%
Pernoctaciones	Total	2.012.554	629.467	1.661.681	-17,43%	163,98%
	Extranjeros	1.627.337	360.316	1.324.000	-18,64%	267,46%
	Nacionales	169.013	87.985	152.192	-9,95%	72,97%
	Canarias	216.204	181.166	185.489	-14,21%	2,39%
Viajeros alojados	Total	355.201	146.046	308.441	-13,16%	111,19%
	Extranjeros	234.068	56.807	202.848	-13,34%	257,08%
	Nacionales	41.063	23.382	40.271	-1,93%	72,23%
	Canarias	80.070	65.857	65.322	-18,42%	-0,81%
Viajeros entrados	Total	294.513	135.433	268.383	-8,87%	98,17%
	Extranjeros	191.927	48.742	166.594	-13,2%	241,79%
	Nacionales	35.914	22.152	38.151	6,23%	72,22%
	Canarias	66.672	64.539	63.638	-4,55%	-1,4%
Tasa de ocupación	Por plazas	56,46	34,48	57,93	2,6%	68,01%
	Por habitaciones	68,84	39,07	66,09	-3,99%	69,16%
Tarifa media diaria (ADR)		73,19	87,66	92,55	26,45%	5,58%

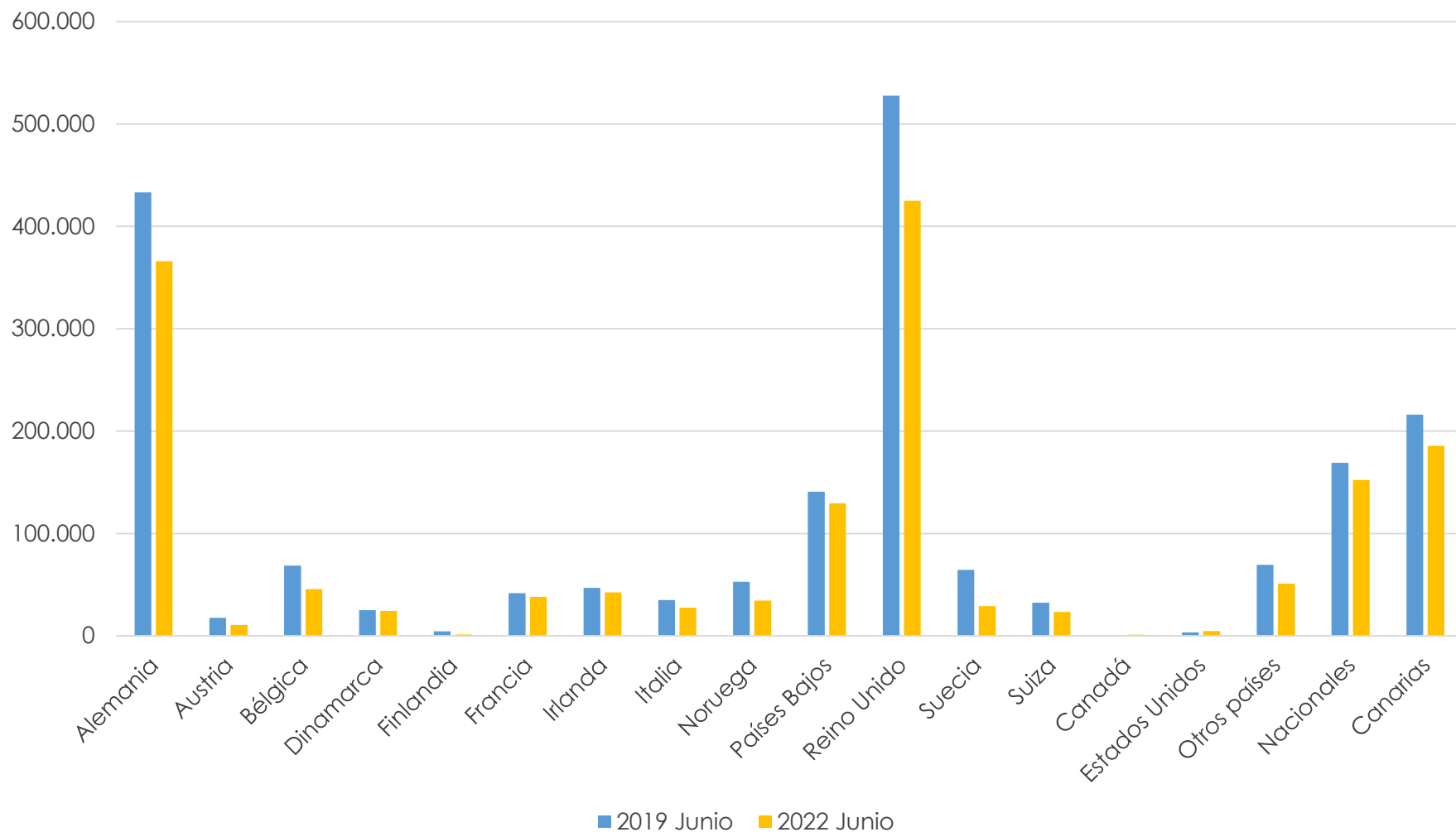
Fuente: ISTAC – Encuestas de Alojamiento Turístico. Nota: “Nacionales” excluye “Canarias”.

3.2 Estancia media en Gran Canaria según procedencia. Junio.



Fuente: ISTAC – Encuestas de Alojamiento Turístico. Nota: "Nacionales" excluye "Canarias".

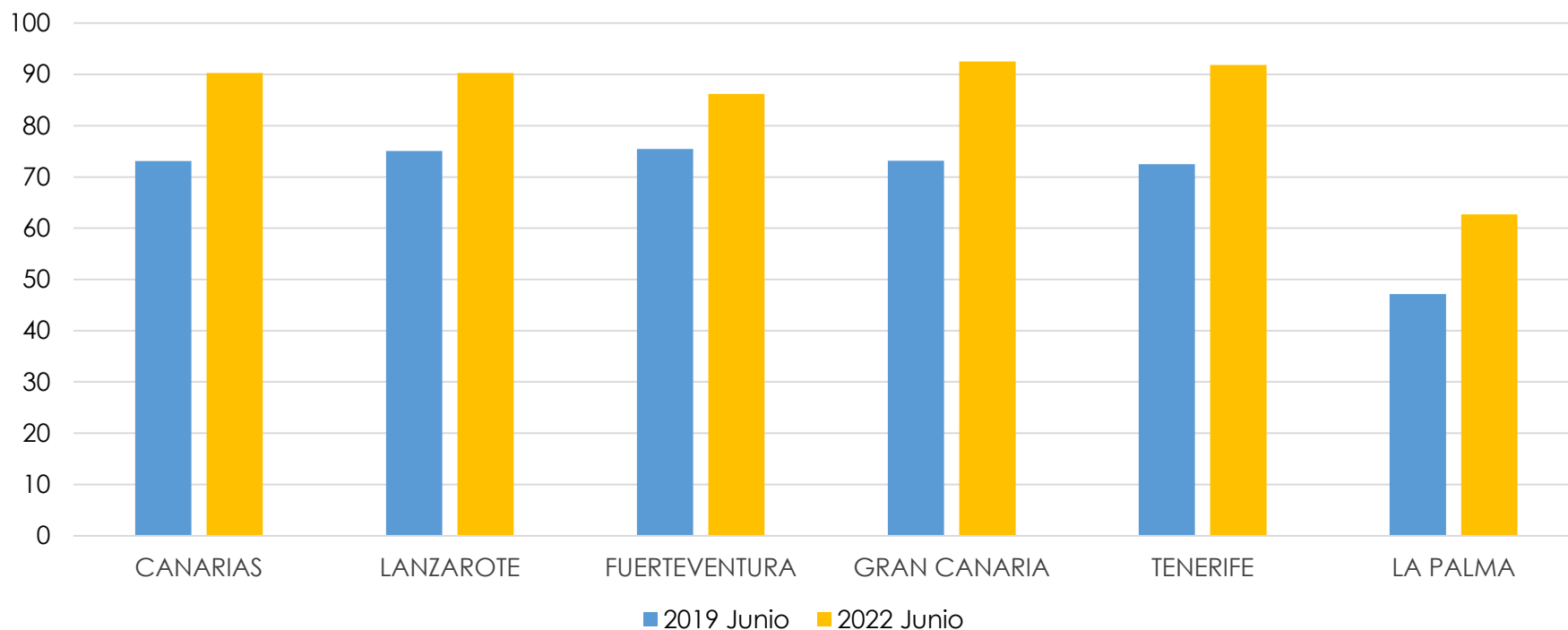
3.3 Pernoctaciones totales en Gran Canaria según procedencia. Junio.



Fuente: ISTAC – Encuestas de Alojamiento Turístico. Nota: "Nacionales" excluye "Canarias".

3.4 Tasa media diaria por habitación (ADR). Junio.

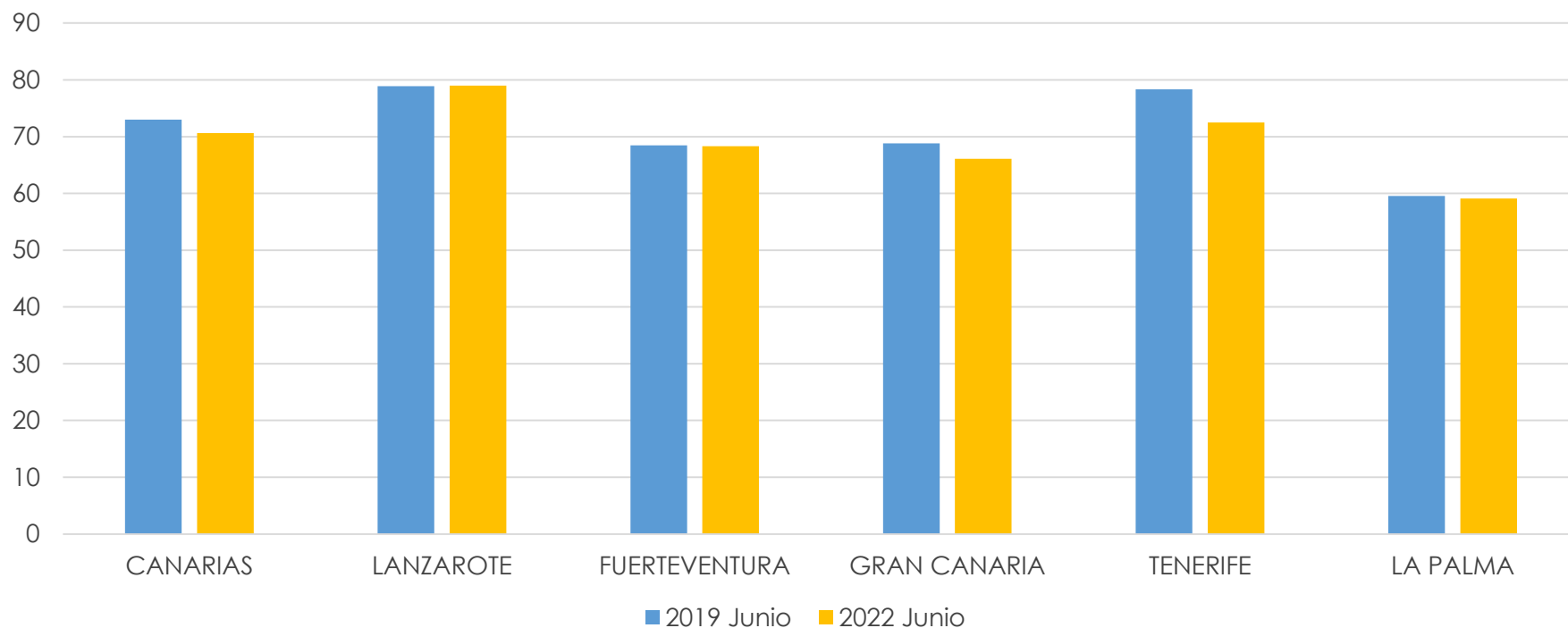
Isla / Periodo	Canarias	Lanzarote	Fuerteventura	Gran Canaria	Tenerife	La Palma
2019	73,1	75,06	75,48	73,19	72,52	47,15
2022	90,28	90,3	86,21	92,55	91,84	62,68
Variación total	17,18	15,24	10,73	19,36	19,32	15,53
Var. (%)	23,50%	20,30%	14,22%	26,45%	26,64%	32,94%



Fuente: ISTAC – Encuestas de Alojamiento Turístico.

3.5 Tasa de ocupación por plazas. Junio.

Isla / Periodo	Canarias	Lanzarote	Fuerteventura	Gran Canaria	Tenerife	La Palma
2019	72,98	78,89	68,48	68,84	78,32	59,53
2022	70,62	78,98	68,29	66,09	72,51	59,08
Variación total	-2,36	0,09	-0,19	-2,75	-5,81	-0,45
Var. (%)	-3,23%	0,11%	-0,28%	-3,99%	-7,42%	-0,76%



Fuente: ISTAC – Encuestas de Alojamiento Turístico.

Sección 4

Empleo

4. Empleo en el sector turístico en Gran Canaria. Junio.

DESEMPLEADOS Y CONTRATOS EN EL SECTOR TURÍSTICO, DE ACUERDO CON LA CNAE-2009

GRAN CANARIA	Desempleados	Contratos
Transporte terrestre y por tubería	1.362	608
Transporte marítimo y por vías navegables interiores	118	135
Transporte aéreo	102	41
Servicios de alojamiento	3.339	3.490
Servicios de comidas y bebidas	7.150	2.869
Actividades inmobiliarias	433	77
Actividades de alquiler	419	269
Actividades de agencias de viajes, operadores turísticos, servicios de reservas y actividades relacionadas con los mismos	154	39
Actividades de creación, artísticas y espectáculos	316	499
Actividades de bibliotecas, archivos, museos y otras actividades culturales	38	17
Actividades de juegos de azar y apuestas	216	60
Actividades deportivas, recreativas y de entretenimiento	919	580
Total Turismo Junio 2019	17.866	10.012
Total Turismo Junio 2022	14.626	8.684
Var % interanual	-18,14%	-13,26%
CANARIAS	Desempleados	Contratos
Total Turismo Junio 2019	47.350	30.124
Total Turismo Junio 2022	38.679	28.392
Var % interanual	-18,31%	-5,75%

Fuente: OBECAN.

Sección 5

Conectividad aérea

5.1 Ranking de líneas aéreas en Gran Canaria, por pasajeros. Junio.

LLAA	2019	2022	Var. total	Var. (%)
BINTER CANARIAS	79.355	81.889	2.534	3,19%
VUELING AIRLINES, S.A.	48.276	60.957	12.681	26,27%
RYANAIR DAC	58.924	57.901	-1.023	-1,74%
CANARIAS AIRLINES, COMPAÑIA DE	25.171	35.818	10.647	42,3%
IBERIA EXPRESS	29.946	35.484	5.538	18,49%
JET2.COM LIMITED	23.564	26.253	2.689	11,41%
TUI AIRWAYS LTD	18.653	18.521	-132	-0,71%
CONDOR FLUGDIENST	17.130	13.619	-3.511	-20,5%
AIR EUROPA	35.812	12.982	-22.830	-63,75%
TUIFLY GMBH, LANGENHAGEN	24.551	12.778	-11.773	-47,95%
EASYJET UK LTD	4.212	10.395	6.183	146,79%
CANARY FLY, S.L.	15.382	10.377	-5.005	-32,54%

Fuente: AENA.

5.2 Ranking de aeropuertos de origen con destino Gran Canaria. Junio.

AEROPUERTO	2019	2022	Var. total	Var. (%)
MADRID-BARAJAS ADOLFO SUÁREZ	72.337	59.354	-12.983	-17,95%
TENERIFE NORTE-C. LA LAGUNA	44.651	37.213	-7.438	-16,66%
LANZAROTE CÉSAR MANRIQUE	36.301	32.552	-3.749	-10,33%
FUERTEVENTURA	29.981	25.692	-4.289	-14,31%
BARCELONA-EL PRAT J.T.	22.496	20.557	-1.939	-8,62%
MANCHESTER /INTERNACIONAL	12.249	14.875	2.626	21,44%
AMSTERDAM/SCHIPHOL	9.535	12.208	2.673	28,03%
SEVILLA	10.672	11.926	1.254	11,75%
DUSSELDORF	11.306	10.222	-1.084	-9,59%
FRANKFURT/INTERNACIONAL	8.133	9.759	1.626	19,99%
LONDRES/GATWICK	10.405	9.749	-656	-6,3%
MALAGA-COSTA DEL SOL	7.817	9.372	1.555	19,89%

Fuente: AENA.

