

# Situación del Sector Turístico

Marzo 2021



# ÍNDICE

	Página
<b>EL SECTOR TURÍSTICO DE UN VISTAZO</b>	<b>3</b>
Cuadro de mando general	
Cuadro resumen por mercados	
<b>SECCIÓN 1: TURISTAS Y PASAJEROS</b>	<b>6</b>
Gran Canaria	
Canarias	
<b>SECCIÓN 2: PERFIL DEL CLIENTE</b>	<b>13</b>
<b>SECCIÓN 3: INDICADORES ALOJATIVOS</b>	<b>16</b>
Encuesta de ocupación hotelera	
Encuesta de ocupación extrahotelera	
<b>SECCIÓN 4: EMPLEO</b>	<b>21</b>
<b>SECCIÓN 5: CONECTIVIDAD AÉREA</b>	<b>23</b>

# **El sector turístico de un vistazo**

## Cuadro resumen general. Marzo 2021

### GRAN CANARIA

Indicador	Marzo	Var. Anual
<b>Total turistas (FRONTUR)</b>	47.972	-66,14%
<b>Pasajeros extranjeros (AENA)</b>	31.239	-76,46%
<b>Ocupación por plazas</b>	18,52	-38,02%
Estancia media	4,40	-53,88%
Pernoctaciones	262.106	-78,91%
Tarifa media diaria	89,92	3,34%
<b>Ocupación hotelera por plazas</b>	18,92	-43,39%
Tarifa media en hoteles	103,72	2,32%
Estancia media en hoteles	4	-53,81%
<b>Ocupación extrahotelera por plazas</b>	17,65	-31,85%
Tarifa media extrahotelera	51,86	-16,60%
Estancia media extrahotelera	5,77	-48,34%
<b>Contratos en el sector turístico</b>	2.931	-48,96%

\*El dato de turistas para Canarias no coincide con la suma de las islas. El dato para cada isla se calcula como la suma de turista principal y turista secundario (aquel que visita la isla después de visitar otra).

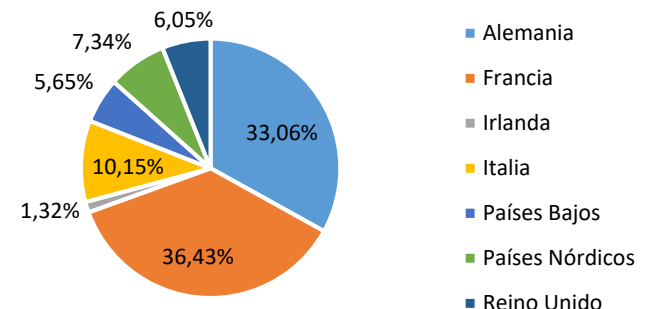
### CANARIAS

Turistas totales. Marzo 2021	Total	% Var. Anual
<b>Canarias</b>	173.759	-67,42%
Lanzarote	17.476	-82,42%
Fuerteventura	25.182	-65,02%
Gran Canaria	47.972	-66,14%
Tenerife	75.377	-63,88%

### Perfil del turista. Gran Canaria

<b>Motivo de la estancia</b>	El motivo vacacional sigue siendo el principal en la isla, con una cuota del 75,76%
<b>Tipo de alojamiento</b>	Los alojamientos hoteleros siguen siendo los preferidos por los visitantes, 47,80%
<b>Duración de la estancia</b>	La distribución del número de noches cambia la tendencia habitual, siendo la estancia más frecuente de 1 a 7 noches, 58,63%
<b>Uso de paquete turístico</b>	Cae drásticamente el uso del paquete turístico con respecto al año anterior. Solo el 30,48% lo contrataron

### TURISTAS EXTRANJEROS EN GRAN CANARIA. NACIONALIDADES



## Cuadro resumen general. Año 2021

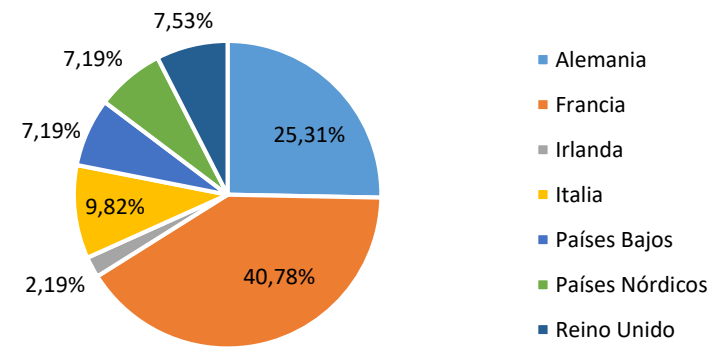
## GRAN CANARIA

Indicador	Enero-marzo	Var. Anual
<b>Total turistas (FRONTUR)</b>	121.037	-87,05%
<b>Pasajeros extranjeros (AENA)</b>	82.741	-90,03%
<b>Ocupación por plazas</b>	18,93	-65,75%
Estancia media	5,68	-34,75%
Pernoctaciones	796.606	-88,11%
Tarifa media diaria	87,55	-4,75%
<b>Ocupación hotelera por plazas</b>	18,93	-65,75%
Tarifa media diaria en hoteles	87,55	-4,75%
Estancia media en hoteles	5,22	-32,28%
<b>Ocupación extrahotelera por plazas</b>	16,15	-65,40%
Tarifa media diaria extrahotelera	52,48	-19,71%
Estancia media extrahotelera	7,45	-30,90%

## CANARIAS

Turistas totales. Enero-marzo 2021	Total	% Var. Anual
<b>Canarias</b>	443.884	-86,06%
Lanzarote	46.906	-91,05%
Fuerteventura	64.361	-83,78%
Gran Canaria	121.037	-87,05%
Tenerife	189.116	-84,87%

## TURISTAS EXTRANJEROS EN GRAN CANARIA. NACIONALIDADES



\*El dato de turistas para Canarias no coincide con la suma de las islas. El dato para cada isla se calcula como la suma de turista principal y turista secundario (aquel que visita la isla después de visitar otra).

Sección 1

**Turistas y Pasajeros**

## Turistas en Gran Canaria. Marzo 2021 y acumulado año

PAÍS DE ORIGEN	2020	2021	Var. 20-21	Var. (%) 20-21	AC.2020	AC.2021	Var.AC. 20-21	Var. (%) AC.
Alemania	29.114	14.546	-14.568	-50,04%	202.354	34.087	-168.267	-83,15%
Bélgica	2.299	284	-2.015	-87,65%	14.366	2.053	-12.313	-85,71%
Francia	3.988	2.963	-1.025	-25,70%	18.472	7.159	-11.313	-61,24%
Holanda	8.811	447	-8.364	-94,93%	47.415	1.643	-45.772	-96,53%
Irlanda	1.937	146	-1.791	-92,46%	15.646	942	-14.704	-93,98%
Italia	2.328	1.745	-583	-25,04%	18.621	4.299	-14.322	-76,91%
Países Nórdicos	39.339	3.293	-36.046	-91,63%	303.554	10.834	-292.720	-96,43%
Reino Unido	22.864	1.198	-21.666	-94,76%	134.740	2.453	-132.287	-98,18%
Otros países	11.470	8.728	-2.742	-23,91%	83.075	21.459	-61.616	-74,17%
<b>Extranjeros</b>	<b>122.150</b>	<b>33.350</b>	<b>-88.800</b>	<b>-72,70%</b>	<b>838.244</b>	<b>84.930</b>	<b>-753.314</b>	<b>-89,87%</b>
<b>Nacionales</b>	<b>19.542</b>	<b>14.622</b>	<b>-4.920</b>	<b>-25,18%</b>	<b>96.088</b>	<b>36.107</b>	<b>-59.981</b>	<b>-62,42%</b>
<b>TOTAL</b>	<b>141.692</b>	<b>47.972</b>	<b>-93.720</b>	<b>-66,14%</b>	<b>934.333</b>	<b>121.037</b>	<b>-813.296</b>	<b>-87,05%</b>

## Turistas en Canarias. Marzo 2021

<b>EXTRANJEROS</b>	<b>Canarias</b>	<b>Lanzarote</b>	<b>Fuerteventura</b>	<b>Gran Canaria</b>	<b>Tenerife</b>
Marzo 2020	475.886	91.441	67.404	122.150	185.003
Marzo 2021	127.194	11.276	20.984	33.350	55.536
Variación total	-348.692	-80.165	-46.420	-88.800	-129.467
Var. (%)	-73,27%	-87,67%	-68,87%	-72,70%	-69,98%

<b>NACIONALES</b>	<b>Canarias</b>	<b>Lanzarote</b>	<b>Fuerteventura</b>	<b>Gran Canaria</b>	<b>Tenerife</b>
Marzo 2020	57.429	7.967	4.584	19.542	23.693
Marzo 2021	46.566	6.200	4.198	14.622	19.842
Variación total	-10.863	-1.767	-386	-4.920	-3.851
Var. (%)	-18,92%	-22,18%	-8,42%	-25,18%	-16,25%

<b>TOTAL</b>	<b>Canarias</b>	<b>Lanzarote</b>	<b>Fuerteventura</b>	<b>Gran Canaria</b>	<b>Tenerife</b>
Marzo 2020	533.314	99.407	71.988	141.692	208.696
Marzo 2021	173.759	17.476	25.182	47.972	75.377
Variación total	-359.555	-81.931	-46.806	-93.720	-133.319
Var. (%)	-67,42%	-82,42%	-65,02%	-66,14%	-63,88%



## Turistas en Canarias. Acumulado 2021

<b>EXTRANJEROS</b>	<b>Canarias</b>	<b>Lanzarote</b>	<b>Fuerteventura</b>	<b>Gran Canaria</b>	<b>Tenerife</b>
Acumulado 2020	2.889.651	485.386	371.105	838.244	1.122.883
Acumulado 2021	332.391	32.910	53.600	84.930	143.115
Variación total	-2.557.260	-452.476	-317.505	-753.314	-979.768
Var. (%)	-88,50%	-93,22%	-85,56%	-89,87%	-87,25%

<b>NACIONALES</b>	<b>Canarias</b>	<b>Lanzarote</b>	<b>Fuerteventura</b>	<b>Gran Canaria</b>	<b>Tenerife</b>
Acumulado 2020	295.528	38.846	25.641	96.088	126.840
Acumulado 2021	111.495	13.997	10.761	36.107	46.002
Variación total	-184033	-24849	-14880	-59981	-80838
Var. (%)	-62,27%	-63,97%	-58,03%	-62,42%	-63,73%

<b>TOTAL</b>	<b>Canarias</b>	<b>Lanzarote</b>	<b>Fuerteventura</b>	<b>Gran Canaria</b>	<b>Tenerife</b>
Acumulado 2020	3.185.177	524.230	396.747	934.333	1.249.722
Acumulado 2021	443.884	46.906	64.361	121.037	189.116
Variación total	-2741293	-477324	-332386	-813296	-1060606
Var. (%)	-86,06%	-91,05%	-83,78%	-87,05%	-84,87%

## Turistas extranjeros en España. Marzo 2021

COMUNIDAD AUTÓNOMA	Marzo	Var. anual	Acumulado 2021	Var. Anual Acumulado
<b>TOTAL</b>	<b>490.088</b>	<b>-75,46%</b>	<b>1.208.761</b>	<b>-88,55%</b>
Andalucía	51.087	-82,88%	129.464	-91,54%
Baleares	65.661	-43,29%	93.976	-76,8%
Canarias	100.524	-78,13%	261.373	-90,43%
Cataluña	85.622	-78,55%	224.907	-89,94%
Comunidad Valenciana	46.984	-81,09%	124.778	-89,69%
Comunidad de Madrid	69.366	-72,29%	146.505	-89,38%
Resto de CCAA	70.843	-68,6%	227.758	-78,62%
PAÍS DE ORIGEN	Marzo	Var. Anual	Acumulado 2021	Var. Anual Acumulado
Alemania	99.516	-75,46%	187.470	-85,58%
Francia	109.647	-61,77%	302.069	-77,8%
Irlanda	3.976	-89,56%	16.232	-92,62%
Italia	30.561	-51,04%	72.757	-86,84%
Países Bajos	17.003	-86,71%	53.264	-90,25%
Países Nórdicos	22.100	-86,71%	53.264	-94,1%
Reino Unido	18.216	-95,44%	55.752	-97,22%

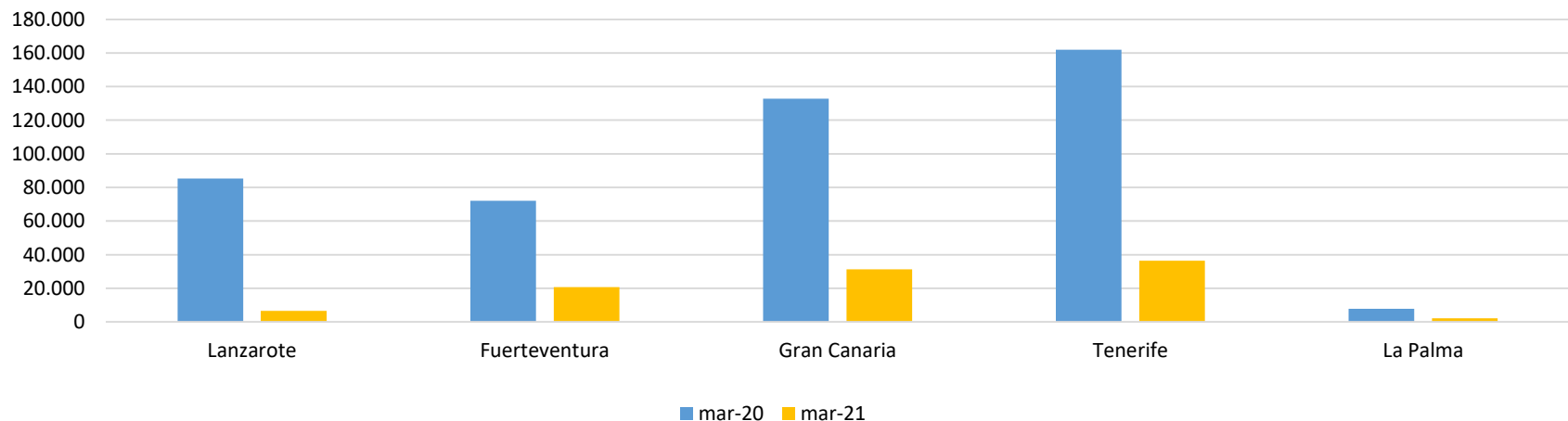
## Pasajeros extranjeros llegados a Gran Canaria. Marzo 2021 y acumulado año

PAÍS DE ORIGEN	2020	2021	Var. 20-21	Var. (%) 20-21	AC.2020	AC.2021	Var.AC. 20-21	Var. (%) AC.
Alemania	35.617	16.585	-19.032	-53,44%	206.121	36.338	-169.783	-82,37%
Austria	1.251	0	-1.251	-100,00%	9.843	134	-9.709	-98,64%
Belgica	2.698	418	-2.280	-84,51%	14.908	2.482	-12.426	-83,35%
Dinamarca	8.281	271	-8.010	-96,73%	58.374	774	-57.600	-98,67%
Federacion Rusa	0	22	22	-	0	22	22	-
Finlandia	8.411	53	-8.358	-99,37%	52.196	53	-52.143	-99,90%
Francia	1.874	844	-1.030	-54,96%	10.628	3.573	-7.055	-66,38%
Reino Unido	25.027	184	-24.843	-99,26%	136.099	843	-135.256	-99,38%
Holanda	7.504	496	-7.008	-93,39%	41.566	1.709	-39.857	-95,89%
Irlanda	2.622	240	-2.382	-90,85%	15.817	1.086	-14.731	-93,13%
Italia	785	880	95	12,10%	12.333	2.582	-9.751	-79,06%
Noruega	13.530	82	-13.448	-99,39%	102.793	448	-102.345	-99,56%
Republica Checa	327	1.611	1.284	392,66%	2.192	3.771	1.579	72,03%
Polonia	932	654	-278	-29,83%	8.393	2.201	-6.192	-73,78%
Suecia	13.943	3.110	-10.833	-77,69%	99.537	10.477	-89.060	-89,47%
Suiza	3.126	1.306	-1.820	-58,22%	19.546	3.776	-15.770	-80,68%
Portugal	1.581	268	-1.313	-83,05%	10.677	1.300	-9.377	-87,82%
Otros Paises	5.194	4.215	-979	-18,85%	28.883	11.172	-17.711	-61,32%
<b>Totales</b>	<b>132.703</b>	<b>31.239</b>	<b>-101.464</b>	<b>-76,46%</b>	<b>829.906</b>	<b>82.741</b>	<b>-747.165</b>	<b>-90,03%</b>

## Pasajeros extranjeros en Canarias. Marzo

EXTRANJEROS	Canarias	Lanzarote	Fuerteventura	Gran Canaria	Tenerife	La Palma
Marzo 2020	459.705	85.361	72.020	132.703	161.901	7.720
Marzo 2021	96.962	6.542	20.614	31.239	36.460	2.107
Variación total	-362.743	-78.819	-51.406	-101.464	-125.441	-5.613
Var. (%)	-78,91%	-92,34%	-71,38%	-76,46%	-77,48%	-72,71%

EXTRANJEROS	Canarias	Lanzarote	Fuerteventura	Gran Canaria	Tenerife	La Palma
Enero-Marzo 2020	2.754.341	456.132	391.189	829.906	1.033.095	44.019
Enero-Marzo 2021	261.636	21.052	47.574	82.741	104.830	5.439
Variación total	-2.492.705	-435.080	-343.615	-747.165	-928.265	-38.580
Var. (%)	-90,50%	-95,38%	-87,84%	-90,03%	-89,85%	-87,64%

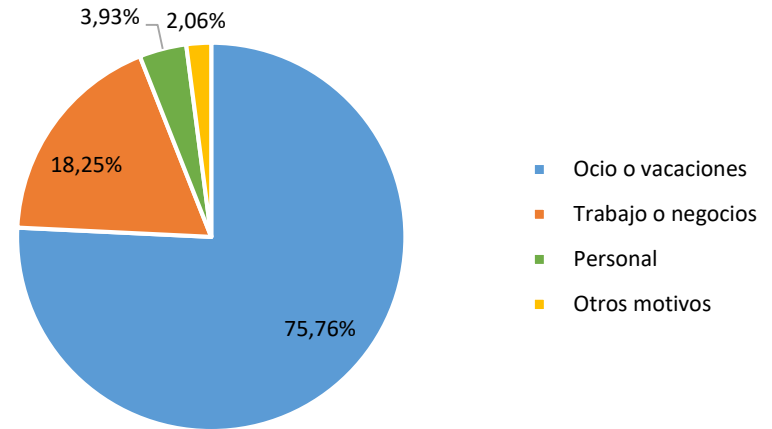


# Sección 2

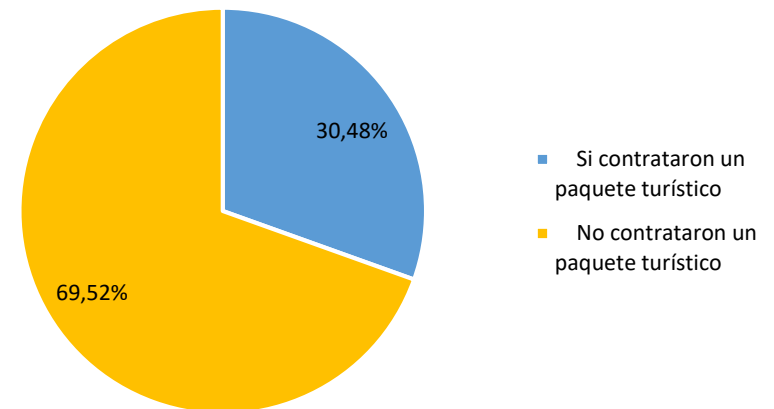
## **Perfil del cliente**

## Turistas según motivo de la estancia y contratación de paquetes turísticos. Marzo 2021

	2020	2021
<b>GRAN CANARIA</b>		
Ocio o vacaciones	92,68%	75,76%
Trabajo o negocios	5,59%	18,25%
Personal	1,32%	3,93%
Otros motivos	0,41%	2,06%

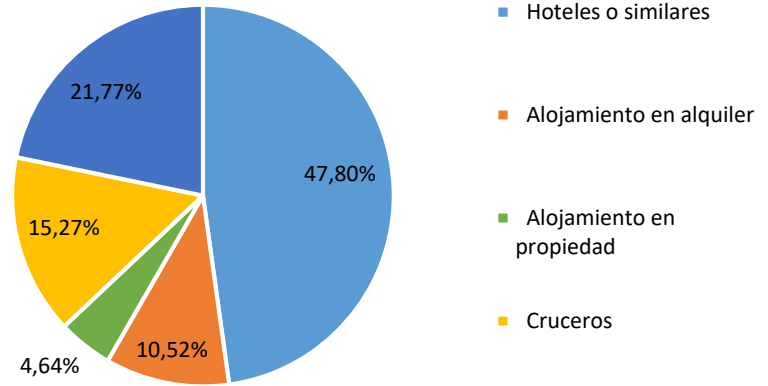


	2020	2021
<b>GRAN CANARIA</b>		
No contrataron paquete	56,62%	30,48%
Sí contrataron paquete	43,38%	69,52%

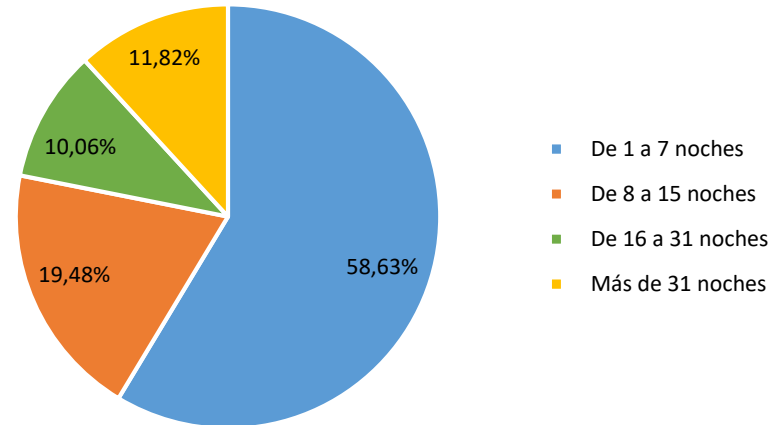


## Turistas por tipo de alojamiento y según número de pernoctaciones. Marzo 2021

	2020	2021
<b>GRAN CANARIA</b>		
Hoteles o similares	72,98%	47,80%
Alojamiento en alquiler	6,25%	10,52%
Alojamiento en propiedad	2,53%	4,64%
Cruceros	6,91%	15,27%
Alojamiento de familiares o amigos y otros	11,34%	21,77%



	2020	2021
<b>GRAN CANARIA</b>		
1 a 7 noches	66,78%	58,63%
Entre 8 y 15 noches	24,13%	19,48%
Entre 16 y 31 noches	5,96%	10,06%
Más de 31 noches	3,12%	11,82%



# Sección 3

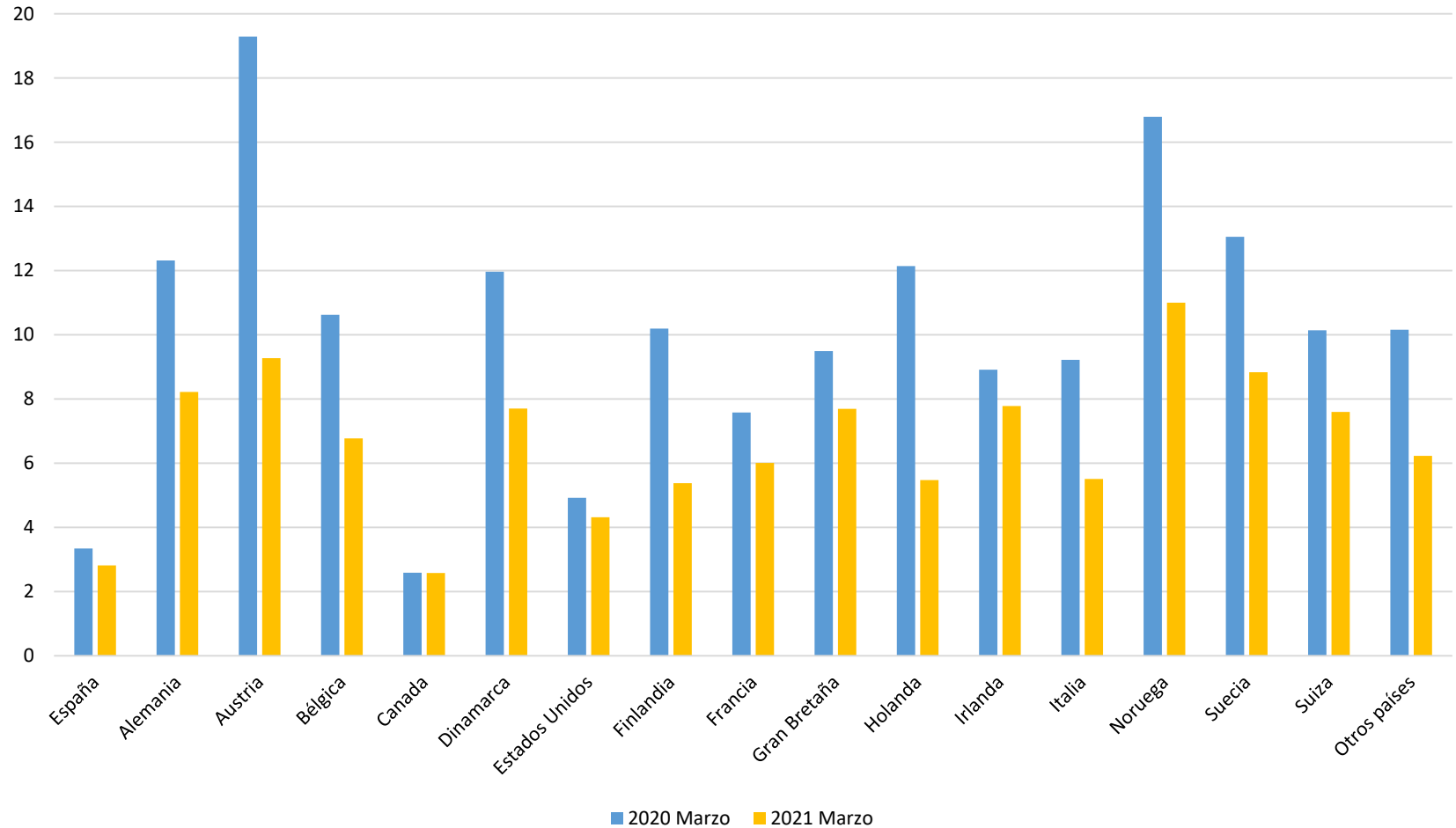
## **Indicadores Alojativos**



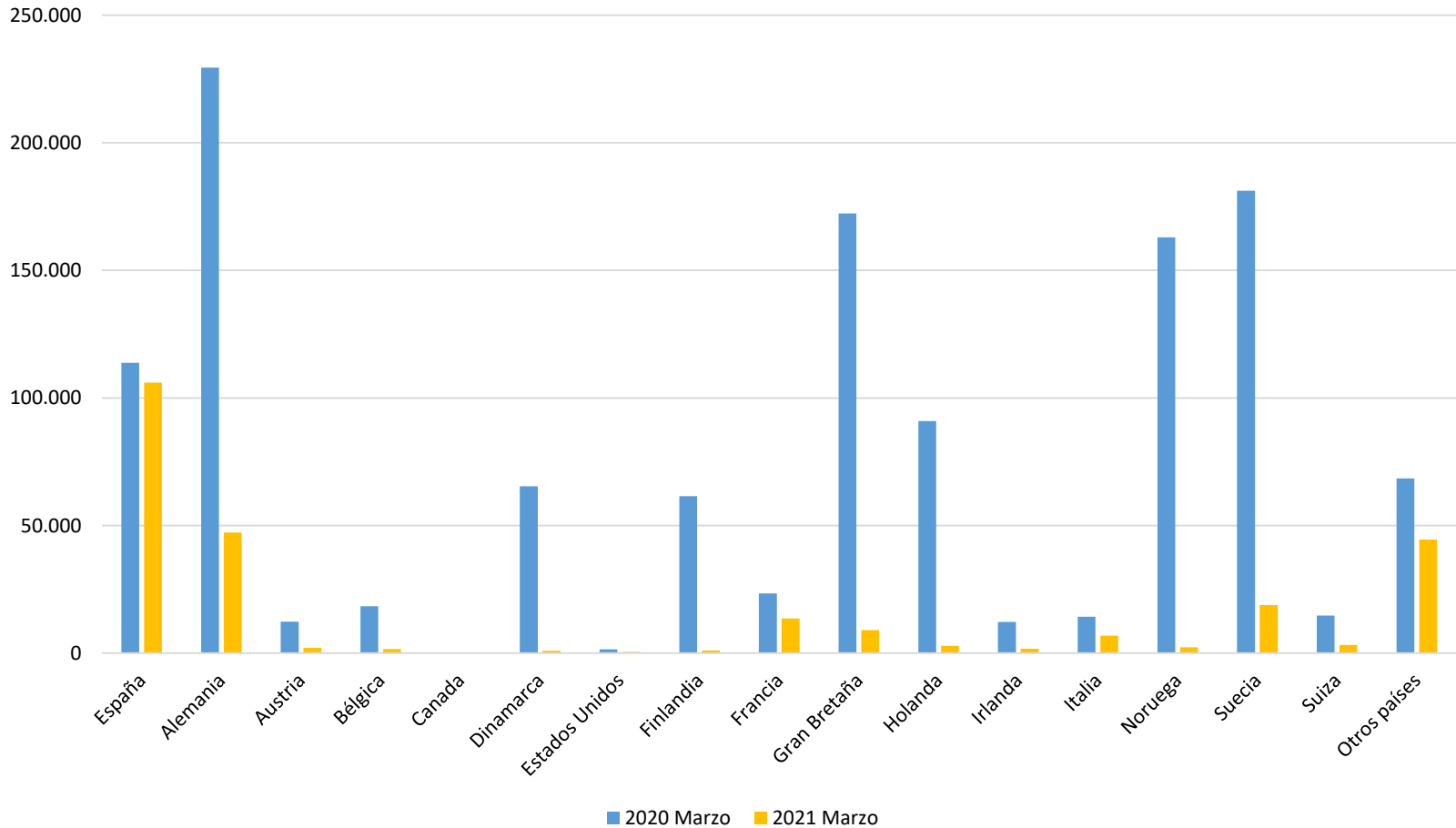
## Encuesta de ocupación hotelera y extrahotelera. Gran Canaria. Marzo 2021

			Hotelero marzo	Hotelero acumulado	Extrahotelero marzo	Extrahotelero acumulado	Total marzo	Total acumulado
Pernoctaciones	Extranjeros	Dato	111.921	350.680	44.127	147.397	156.048	498.077
		Var %	-83,61%	-90,51%	-90,11%	-93,91%	-86,18%	-91,85%
	Españoles	Dato	71.922	230.605	34.136	67.924	106.058	298.529
		Var %	33,96%	-31,59%	-43,13%	-72,81%	-6,73%	-49,14%
	Total	Dato	183.843	581.285	78.263	215.321	262.106	796.606
		Var %	-75,04%	-85,58%	-84,54%	-91,94%	-78,91%	-88,11%
Viajeros entrados	Extranjeros	Dato	17.606	46.341	4.349	12.710	21.955	59.051
		Var %	-73,68%	-89,61%	-85,20%	-93,75%	-77,20%	-90,91%
	Españoles	Dato	28.406	67.694	9.219	17.725	37.625	85.419
		Var %	56,77%	-28,85%	-42,08%	-61,35%	10,54%	-39,42%
	Total	Dato	46.012	114.035	13.568	30.435	59.580	144.470
		Var %	-45,88%	-78,94%	-70,05%	-87,79%	-54,28%	-81,73%
Grados de ocupación	Por plazas	Dato	18,92	20,23	17,65	16,15	18,52	18,93
		Var	-43,39%	-67,84%	-31,85%	-65,40%	-38,02%	-65,75%
	Por habitaciones	Dato	23,35	22,55	23,16	23,08	23,30	22,70
		Var	-44,99%	-68,32%	-35,95%	-62,83%	-41,62%	-66,37%
Estancia media (días)	Extranjeros	Dato	6,36	7,54	10,15	11,62	7,11	8,43
		Var	-37,71%	-13,40%	-33,14%	-7,80%	-39,39%	-14,99%
	Españoles	Dato	2,53	3,58	3,70	4,10	2,82	3,69
		Var	-14,53%	3,27%	-1,86%	-25,09%	-15,57%	-9,64%
	Total	Dato	4	5,22	5,77	7,45	4,40	5,68
		Var	-53,81%	-32,28%	-48,34%	-30,90%	-53,88%	-34,75%
Tarifa media diaria (Euros)		Dato	103,72	100,76	51,86	52,48	89,92	87,55
		Var %	2,32%	-6,41%	-16,60%	-19,71%	3,34%	-4,75%

## Estancia media, según países. Gran Canaria. Marzo

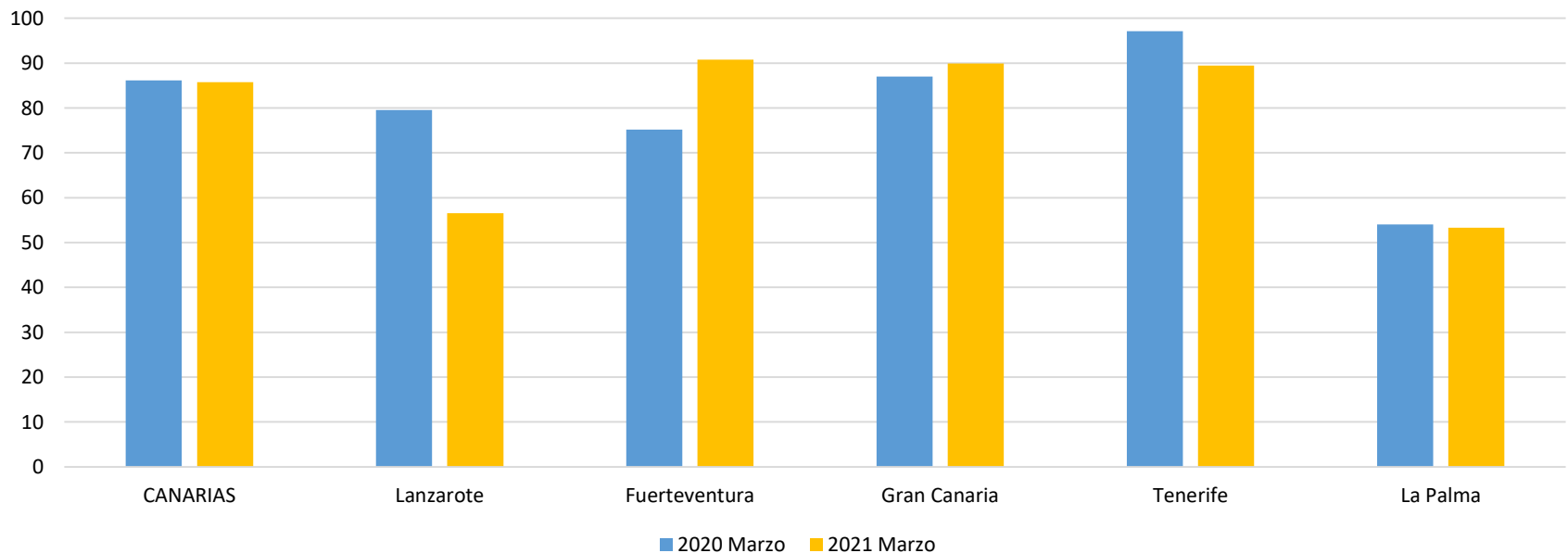


## Pernoctaciones totales. Gran Canaria. Marzo



## Tarifa media diaria. Canarias. Marzo

Isla / Periodo	Canarias	Lanzarote	Fuerteventura	Gran Canaria	Tenerife	La Palma
2020	86,17	79,56	75,17	87,01	97,15	54,03
2021	85,75	56,54	90,78	89,92	89,48	53,34
Variación total	-0,42	-23,02	15,61	2,91	-7,67	-0,69
Var. (%)	-0,49%	-28,93%	20,77%	3,34%	-7,90%	-1,28%



# Sección 4

## Empleo

## Empleo en el sector turístico. Gran Canaria. Marzo

### DESEMPLEADOS Y CONTRATOS EN EL SECTOR TURÍSTICO, DE ACUERDO CON LA CNAE-2009

GRAN CANARIA	Desempleados	Contratos
Transporte terrestre y por tubería	1.968	354
Transporte marítimo y por vías navegables interiores	222	150
Transporte aéreo	250	23
Servicios de alojamiento	6.556	473
Servicios de comidas y bebidas	10.616	1.373
Actividades inmobiliarias	603	64
Actividades de alquiler	655	66
Actividades de agencias de viajes, operadores turísticos, servicios de reservas y actividades relacionadas con los mismos	248	10
Actividades de creación, artísticas y espectáculos	501	115
Actividades de bibliotecas, archivos, museos y otras actividades culturales	71	9
Actividades de juegos de azar y apuestas	248	27
Actividades deportivas, recreativas y de entretenimiento	1.351	267
<b>Total Turismo Marzo 2020</b>	<b>19.483</b>	<b>5.743</b>
<b>Total Turismo Marzo 2021</b>	<b>24.490</b>	<b>2.931</b>
<b>Var % interanual</b>	<b>25,70%</b>	<b>-48,96%</b>
CANARIAS	Desempleados	Contratos
<b>Total Turismo Marzo 2020</b>	<b>56.025</b>	<b>16.310</b>
<b>Total Turismo Marzo 2021</b>	<b>72.542</b>	<b>7.831</b>
<b>Var % interanual</b>	<b>29,48%</b>	<b>-51,99%</b>

# Sección 5

# **Conectividad aérea**

## Ranking de líneas aéreas en Gran Canaria, por pasajeros. Marzo

LLAA	2020	2021	Var. total	Var. (%)
BINTER CANARIAS	46.865	65.134	18.269	38,98%
IBERIA EXPRESS	16.432	16.102	-330	-2,01%
VUELING AIRLINES, S.A.	20.439	10.919	-9.520	-46,58%
TUIFLY GMBH, LANGENHAGEN	12.924	10.546	-2.378	-18,40%
AIR EUROPA	9.027	8.215	-812	-9,00%
DEUTSCHE LUFTHANSA A.G.	0	3.136	3.136	-
RYANAIR DAC	13.184	2.748	-10.436	-79,16%
CANARY FLY, S.L.	8.543	2.511	-6.032	-70,61%
ENTER AIR SP Z.O.O.	526	2.322	1.796	341,44%
ROYAL AIR MAROC	492	1.934	1.442	293,09%



## Ranking de aeropuertos de origen. Gran Canaria. Marzo

AEROPUERTO	2020	2021	Var. total	Var. (%)
MADRID-BARAJAS ADOLFO SUÁREZ	26.601	24.767	-1.834	-6,89%
TENERIFE NORTE-C. LA LAGUNA	18.596	22.660	4.064	21,85%
LANZAROTE CÉSAR MANRIQUE	13.870	18.036	4.166	30,04%
FUERTEVENTURA	12.264	16.333	4.069	33,18%
BARCELONA-EL PRAT J.T.	9.371	6.365	-3.006	-32,08%
DUSSELDORF	8.042	4.779	-3.263	-40,57%
TENERIFE SUR	4.026	4.275	249	6,18%
FRANKFURT/INTERNACIONAL	4.459	4.005	-454	-10,18%
LA PALMA /STA.CRUZ DE LA PALMA	3.047	3.687	640	21,00%
MUNICH /FRANZ JOSEF STRAUSS	2.899	2.638	-261	-9,00%
BERLIN BRANDENBURG	0	2.384	2.384	-
ESTOCOLMO/ARLANDA	5.172	1.984	-3.188	-61,64%



**GranCanaria**  
*Patronato de Turismo*