

# Situación del Sector Turístico

Mayo 2019



# ÍNDICE

	Página
<b>EL SECTOR TURÍSTICO DE UN VISTAZO</b>	<b>3</b>
Cuadro de mando general	
Cuadro resumen por mercados	
<b>SECCIÓN 1: TURISTAS Y PASAJEROS</b>	<b>7</b>
Gran Canaria	
Canarias	
<b>SECCIÓN 2: PERFIL DEL CLIENTE</b>	<b>15</b>
<b>SECCIÓN 3: INDICADORES ALOJATIVOS</b>	<b>18</b>
Encuesta de ocupación hotelera	
Encuesta de ocupación extrahotelera	
<b>SECCIÓN 4: EMPLEO</b>	<b>24</b>
<b>SECCIÓN 5: CONECTIVIDAD AÉREA</b>	<b>26</b>

# **El sector turístico de un vistazo**

## Cuadro resumen general. Mayo 2019

### GRAN CANARIA

Indicador	Mayo	Var. Anual
<b>Total turistas (FRONTUR)</b>	<b>261.250</b>	<b>-8,39%</b>
<b>Pasajeros extranjeros (AENA)</b>	<b>211.876</b>	<b>-11,54%</b>
<b>Ocupación por plazas</b>	<b>50,11%</b>	<b>-2,30 puntos</b>
Estancia media	6,45 días	-0,66 días
Pernoctaciones	1.963.420	-3,48%
Tarifa media diaria	75,88 euros	5,40%
<b>Ocupación hotelera por plazas</b>	<b>69,73%</b>	<b>-1,59 puntos</b>
Tarifa media en hoteles	84,09 euros	4,05%
Estancia media en hoteles	6,5 días	-0,52 días
<b>Ocupación extrahotelera por plazas</b>	<b>28,53%</b>	<b>-4,46 puntos</b>
Tarifa media extrahotelera	52,00 euros	3,59%
Estancia media extrahotelera	6,31 días	-0,99 días
<b>Contratos en el sector turístico</b>	<b>9.727</b>	<b>-0,28%</b>

\*El dato de turistas para Canarias no coincide con la suma de las islas. El dato para cada isla se calcula como la suma de turista principal y turista secundario (aquel que visita la isla después de visitar otra).

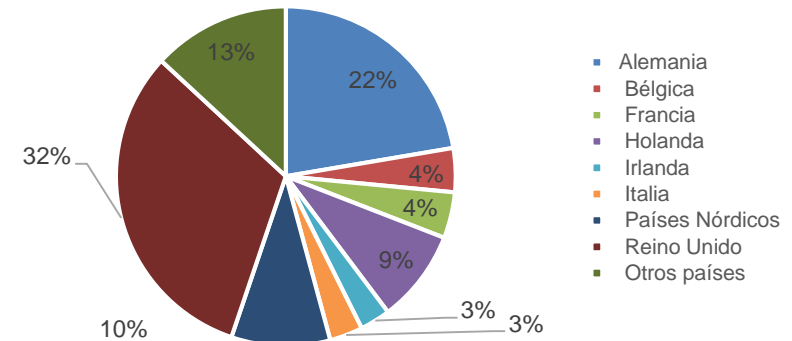
### CANARIAS

Turistas totales. Mayo 2019	Total	% Var. Anual
<b>Canarias</b>	<b>1.066.023</b>	<b>-4,59%</b>
Lanzarote	230.821	-6,00%
Fuerteventura	140.370	-12,16%
Gran Canaria	261.250	-8,39%
Tenerife	423.740	0,47%

### Perfil del turista. Gran Canaria

<b>Motivo de la estancia</b>	El motivo vacacional sigue siendo el principal en la isla, rozando el 93,41% de cuota de mercado.
<b>Tipo de alojamiento</b>	Hoteles o similares y Alojamientos de familiares y amigos sigue siendo el tipo de alojamiento más recurrido por los turistas.
<b>Duración de la estancia</b>	Aumenta hasta el 63,39% de clientes de estancias hasta 7 noches y disminuye hasta el 3,88% las estancias de 16-31 noches.
<b>Uso de paquete turístico</b>	La comparativa interanual muestra un mínimo descenso del uso del paquete, que queda en el 50,71%.

### TURISTAS EXTRANJEROS EN GRAN CANARIA. NACIONALIDADES



## Cuadro resumen general. Año 2019

### GRAN CANARIA

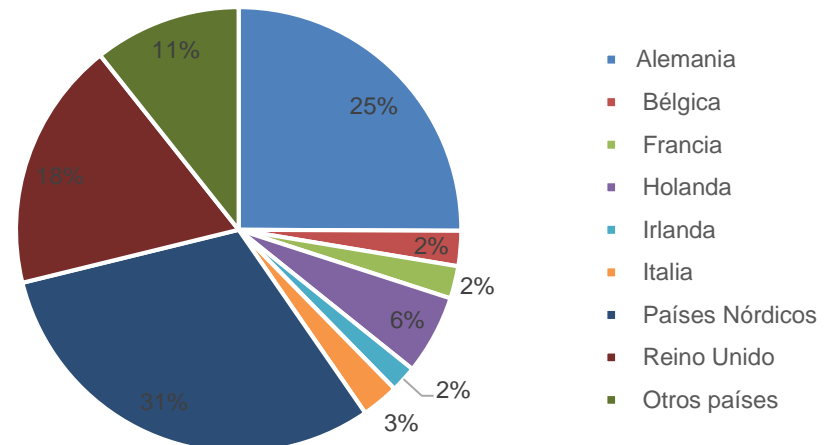
Indicador	Enero-Mayo	Var. Anual
<b>Total turistas (FRONTUR)</b>	<b>1.861.042</b>	<b>-2,52%</b>
<b>Pasajeros extranjeros (AENA)</b>	<b>1.621.338</b>	<b>-5,01%</b>
<b>Ocupación por plazas</b>	<b>61,83%</b>	<b>-2,35 puntos</b>
Estancia media	7,62 días	-0,26 días
Pernoctaciones	12.284.501	-3,14%
Tarifa media diaria	86,28	4,52%
<b>Ocupación hotelera por plazas</b>	<b>72,84%</b>	<b>-5,39 puntos</b>
Tarifa media diaria en hoteles	102,59 euros	5,70%
Estancia media en hoteles	7,02 días	-0,28 días
<b>Ocupación extrahotelera por plazas</b>	<b>49,77%</b>	<b>0,21 puntos</b>
Tarifa media diaria extrahotelera	58,35 euros	0,05%
Estancia media extrahotelera	8,78 días	-0,26 días

\*El dato de turistas para Canarias no coincide con la suma de las islas. El dato para cada isla se calcula como la suma de turista principal y turista secundario (aquel que visita la isla después de visitar otra).

### CANARIAS

Turistas totales. Enero-Mayo 2019	Total	% Var. Anual
<b>Canarias</b>	<b>6.386.167</b>	<b>-0,64%</b>
Lanzarote	1.295.469	1,23%
Fuerteventura	858.682	-8,01%
Gran Canaria	1.861.042	-2,52%
Tenerife	2.523.542	2,11%

### TURISTAS EXTRANJEROS EN GRAN CANARIA. NACIONALIDADES



## Cuadro resumen por mercados. Mayo 2019

<b>Alemania</b>	<b>Mayo</b>	<b>Var</b>	<b>Acumulado</b>	<b>Var</b>
Turistas	47.003	-19,44%	407.107	0,09%
Pasajeros llegados	49.012	-18,35%	424.593	-1,45%
Pernoctaciones totales	421.692	-16,69%	2.020.944	10,17
Estancia media	10,14	7,43%	10,17	4,74%
<b>Países Nórdicos</b>	<b>Mayo</b>	<b>Var</b>	<b>Acumulado</b>	<b>Var</b>
Turistas	19.804	-13,22%	500.175	-3,98%
Pasajeros llegados	20.577	-8,38%	484.379	-7,03%
Pernoctaciones totales	146.290	-16,52%	3.852.483	-5,67%
Estancia media	10,35	0,44%	9,56	-3,93%
<b>Reino Unido</b>	<b>Mayo</b>	<b>Var</b>	<b>Acumulado</b>	<b>Var</b>
Turistas	66.738	-2,69%	294.719	-10,35%
Pasajeros llegados	70.934	-10,82%	322.375	-4,51%
Pernoctaciones totales	460.685	-5,83%	1.863.805	-4,72%
Estancia media	8,35	1,83%	8,18	0,59%
<b>España</b>	<b>Mayo</b>	<b>Var</b>	<b>Acumulado</b>	<b>Var</b>
Turistas	50.749	11,12%	237.151	17,21%
Pernoctaciones totales	411.171	34,19%	1.485.131	24,89%
Estancia media	3,31	-6,50%	3,89	-2,51%

Nota: La estancia media de los Países Nórdicos se calcula como la media aritmética de Finlandia, Dinamarca, Noruega y Suecia.  
Fuente: AENA, ISTAC.

# Sección 1

# **Turistas y Pasajeros**

## Turistas en Gran Canaria. Mayo 2019 y acumulado año

PAÍS DE ORIGEN	2018	2019	Var. 18-19	Var. (%) 18-19	AC.2018	AC.2019	Var.AC. 18-19	Var. (%) AC.
Alemania	58.348	49.012	-9.336	-16,00%	406.747	424.593	17.846	4,39%
Bélgica	9.017	7.696	-1.321	-14,65%	44.364	38.507	-5.857	-13,20%
Francia	12.214	4.657	-7.557	-61,87%	46.960	22.631	-24.329	-51,81%
Holanda	20.260	18.188	-2.072	-10,23%	99.337	90.370	-8.967	-9,03%
Irlanda	7.357	7.725	368	5,00%	33.730	35.608	1.878	5,57%
Italia	7.245	6.688	-557	-7,69%	43.723	42.390	-1.333	-3,05%
Países Nórdicos	22.820	20.577	-2.243	-9,83%	520.901	484.379	-36.522	-7,01%
Reino Unido	68.582	70.934	2.352	3,43%	328.750	322.375	-6.375	-1,94%
Otros países	33.666	11.480	-22.186	-65,90%	182.259	73.905	-108.354	-59,45%
<b>Extranjeros</b>	<b>239.508</b>	<b>211.876</b>	<b>-27.632</b>	<b>-11,54%</b>	<b>1.706.768</b>	<b>1.621.338</b>	<b>-85.430</b>	<b>-5,01%</b>
<b>Nacionales</b>	<b>45.670</b>	<b>50.749</b>	<b>5.079</b>	<b>11,12%</b>	<b>202.336</b>	<b>237.151</b>	<b>34.815</b>	<b>17,21%</b>
<b>TOTAL</b>	<b>285.178</b>	<b>261.250</b>	<b>-23.928</b>	<b>-8,39%</b>	<b>1.909.103</b>	<b>1.861.042</b>	<b>-48.061</b>	<b>-2,52%</b>



## Turistas en Canarias. Mayo 2019

<b>EXTRANJEROS</b>	<b>Canarias</b>	<b>Lanzarote</b>	<b>Fuerteventura</b>	<b>Gran Canaria</b>	<b>Tenerife</b>
Mayo 2018	986.668	227.771	148.863	239.508	362.604
Mayo 2019	911.717	208.580	127.766	210.501	353.635
Variación total	-74.951	-19.191	-21.097	-29.007	-8.969
Var. (%)	-7,60%	-8,43%	-14,17%	-12,11%	-2,47%

<b>NACIONALES</b>	<b>Canarias</b>	<b>Lanzarote</b>	<b>Fuerteventura</b>	<b>Gran Canaria</b>	<b>Tenerife</b>
Mayo 2018	130.682	17.792	10.944	45.670	59.159
Mayo 2019	154.306	22.242	12.604	50.749	70.105
Variación total	23.624	4.450	1.660	5.079	10.946
Var. (%)	18,08%	25,01%	15,17%	11,12%	18,50%

<b>TOTAL</b>	<b>Canarias</b>	<b>Lanzarote</b>	<b>Fuerteventura</b>	<b>Gran Canaria</b>	<b>Tenerife</b>
Mayo 2018	1.117.350	245.563	159.807	285.178	421.763
Mayo 2019	1.066.023	230.822	140.370	261.250	423.740
Variación total	-51.326	-14.742	-19.437	-23.928	1.977
Var. (%)	-4,59%	-6,00%	-12,16%	-8,39%	0,47%

## Turistas en Canarias. Acumulado 2019

<b>EXTRANJEROS</b>	<b>Canarias</b>	<b>Lanzarote</b>	<b>Fuerteventura</b>	<b>Gran Canaria</b>	<b>Tenerife</b>
Acumulado 2018	5.831.114	1.191.174	883.583	1.706.768	2.190.040
Acumulado 2019	5.674.560	1.189.698	803.775	1.623.889	2.203.822
Variación total	-156.554	-1.476	-79.808	-82.879	13.782
Var. (%)	-2,68%	-0,12%	-9,03%	-4,86%	0,63%

<b>NACIONALES</b>	<b>Canarias</b>	<b>Lanzarote</b>	<b>Fuerteventura</b>	<b>Gran Canaria</b>	<b>Tenerife</b>
Acumulado 2018	596.105	88.591	49.893	202.336	281.257
Acumulado 2019	711.607	105.772	54.907	237.151	319.720
Variación total	115.502	17.181	5.014	34.815	38.463
Var. (%)	19,38%	19,39%	10,05%	17,21%	13,68%

<b>TOTAL</b>	<b>Canarias</b>	<b>Lanzarote</b>	<b>Fuerteventura</b>	<b>Gran Canaria</b>	<b>Tenerife</b>
Acumulado 2018	6.427.218	1.279.764	933.474	1.909.103	2.471.297
Acumulado 2019	6.386.167	1.295.469	858.682	1.861.042	2.523.542
Variación total	-41.049	15.705	-74.792	-48.061	52.245
Var. (%)	-0,64%	1,23%	-8,01%	-2,52%	2,11%

## Turistas extranjeros en España. Mayo 2019

COMUNIDAD AUTÓNOMA	2019	Var. anual	Acumulado 2019	Var. Anual Acumulado
<b>TOTAL</b>	<b>7.952.788</b>	<b>-1,65%</b>	<b>29.345.275</b>	<b>2,66%</b>
Andalucía	1.212.454	1,57%	4.402.123	6,23%
Baleares	1.701.173	-0,41%	3.474.876	4,80%
Canarias	888.777	-8,11%	5.673.428	-2,09%
Cataluña	1.830.968	-2,89%	6.725.304	2,61%
Comunidad Valenciana	866.907	-4,80%	3.211.181	0,16%
Comunidad de Madrid	753.952	14,40%	3.161.576	10,06%
Resto de CCAA	698.557	-8,32%	2.696.788	-0,03%
PAÍS DE ORIGEN	2019	Var. Anual	Acumulado 2019	Var. Anual Acumulado
Alemania	1.077.476	-8,75%	4.036.465	1,93%
Francia	1.024.074	-10,69%	3.731.167	-4,55%
Irlanda	239.620	4,19%	718.247	5,73%
Italia	405.041	18,26%	1.618.670	10,47%
Países Bajos	429.458	-3,83%	2.152.629	-6,00%
Reino Unido	1.977.521	-0,30%	6.250.967	-0,03%
Países Nórdicos	434.111	-8,75%	868.180	-6,00%

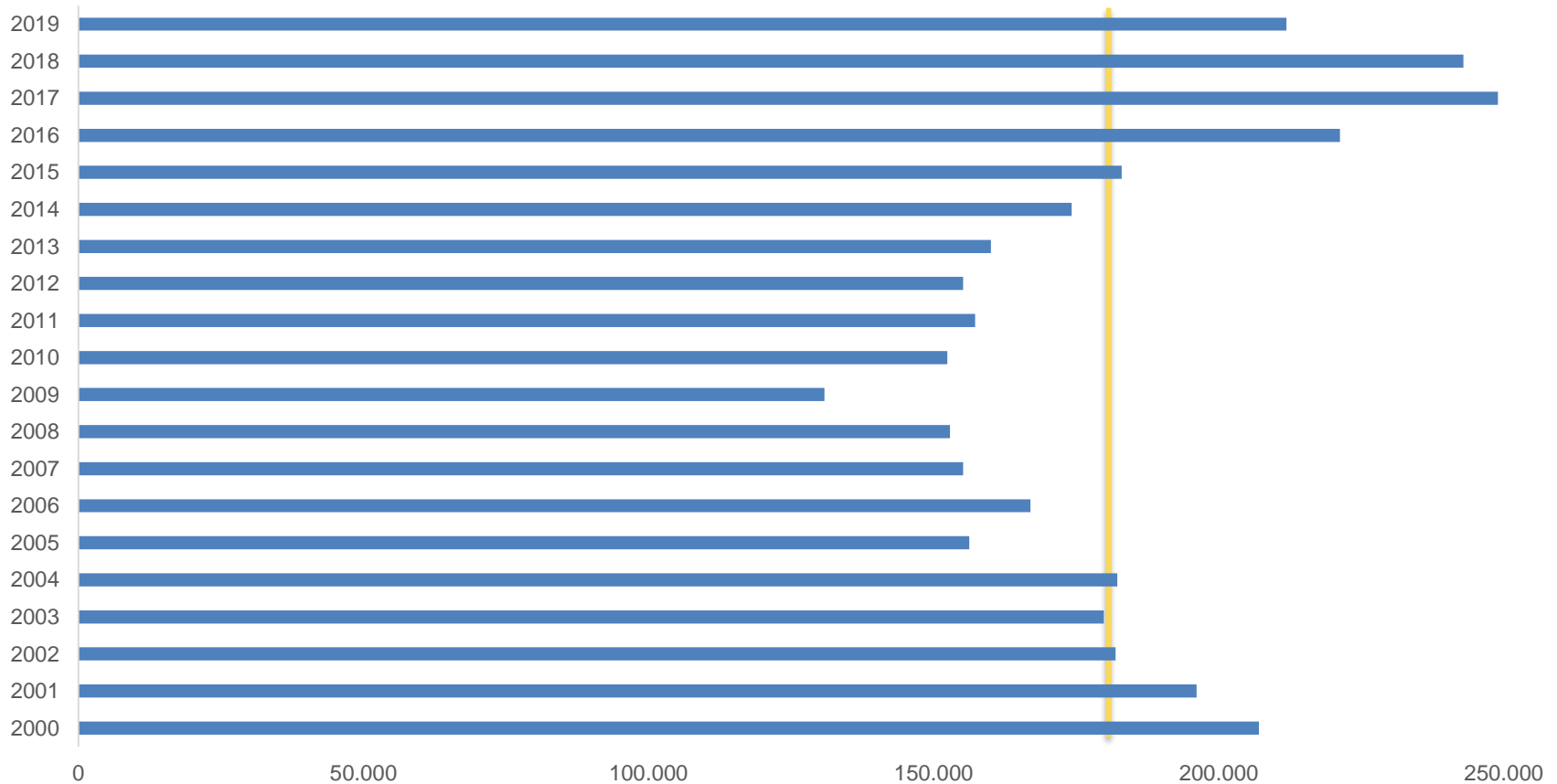
## Pasajeros extranjeros llegados a Gran Canaria. Mayo 2019 y acumulado año

PAÍS DE ORIGEN	2018	2019	Var. 18-19	Var. (%) 18-19	AC.2018	AC.2019	Var.AC. 18-19	Var. (%) AC.
Alemania	60.026	49.012	-11.014	-18,35%	430.835	424.593	-6.242	-1,45%
Austria	1.645	1.666	21	1,28%	11.082	16.790	5.708	51,51%
Bélgica	8.938	7.696	-1.242	-13,90%	43.683	38.507	-5.176	-11,85%
Dinamarca	4.553	4.307	-246	-5,40%	95.961	79.972	-15.989	-16,66%
Finlandia	629	-	-	-	73.081	77.102	4.021	5,50%
Francia	5.481	4.657	-824	-15,03%	23.999	22.631	-1.368	-5,70%
Reino Unido	79.542	70.934	-8.608	-10,82%	337.590	322.375	-15.215	-4,51%
Holanda	19.921	18.188	-1.733	-8,70%	94.035	90.370	-3.665	-3,90%
Irlanda	8.150	7.725	-425	-5,21%	34.628	35.608	980	2,83%
Italia	6.866	6.688	-178	-2,59%	37.955	42.390	4.435	11,68%
Noruega	9.016	8.651	-365	-4,05%	163.512	164.616	1.104	0,68%
República Checa	907	1.161	254	28,00%	4.612	4.787	175	3,79%
Polonia	7.512	4.018	-3.494	-46,51%	32.296	21.504	-10.792	-33,42%
Suecia	8.261	7.619	-642	-7,77%	188.434	162.689	-25.745	-13,66%
Suiza	9.198	8.074	-1.124	-12,22%	46.918	43.499	-3.419	-7,29%
Otros países	12.294	11.480	-814	-6,62%	72.376	73.905	1.529	2,11%
<b>Total extranjeros</b>	<b>242.939</b>	<b>211.876</b>	<b>-31.063</b>	<b>-12,79%</b>	<b>1.690.997</b>	<b>1.621.338</b>	<b>-69.659</b>	<b>-4,12%</b>

Fuente: AENA.

## Evolución pasajeros extranjeros llegados a Gran Canaria. Mayo

Promedio del período: 183.481



## Pasajeros extranjeros en Canarias. Mayo

EXTRANJEROS	Canarias	Lanzarote	Fuerteventura	Gran Canaria	Tenerife	La Palma
Mayo 2018	971.831	200.927	167.201	242.939	349.534	11.230
Mayo 2019	903.596	193.757	137.064	211.876	350.746	10.153
Variación total	-68.235	-7.170	-30.137	-31.063	1.212	-1.077
Var. (%)	-7,02%	-3,57%	-18,02%	-12,79%	0,35%	-9,59%

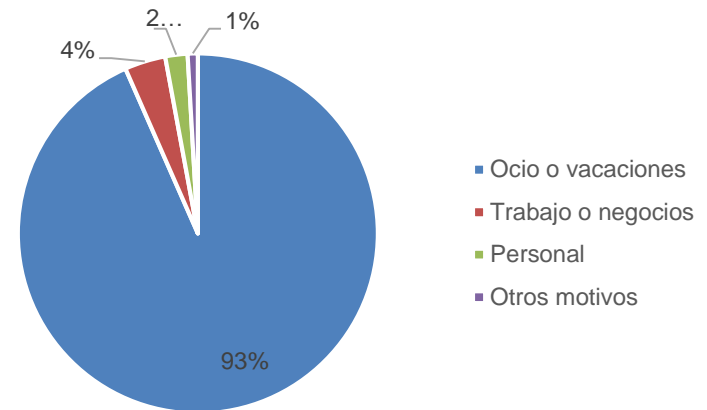
EXTRANJEROS	Canarias	Lanzarote	Fuerteventura	Gran Canaria	Tenerife	La Palma
Enero-Mayo 2018	5.865.663	1.049.360	934.782	1.690.997	2.104.216	86.308
Enero-Mayo 2019	5.732.394	1.057.085	815.347	1.621.338	2.154.687	83.937
Variación total	-133.269	7.725	-119.435	-69.659	50.471	-2.371
Var. (%)	-2,27%	0,74%	-12,78%	-4,12%	2,40%	-2,75%

# Sección 2

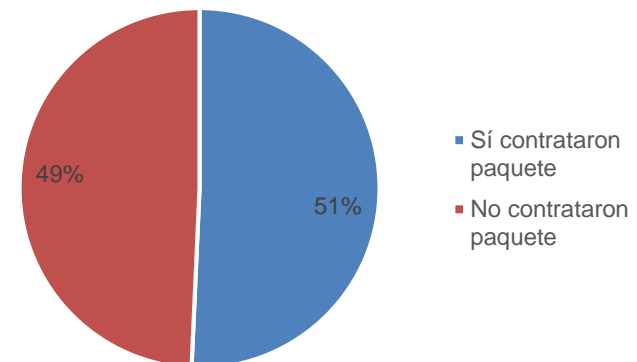
## **Perfil del cliente**

## Turistas según motivo de la estancia y contratación de paquetes turísticos. Mayo 2019

	2018	2019
<b>GRAN CANARIA</b>		
Ocio o vacaciones	87,90%	93,41%
Trabajo o negocios	7,44%	3,68%
Personal	2,83%	2,00%
Otros motivos	1,84%	0,91%



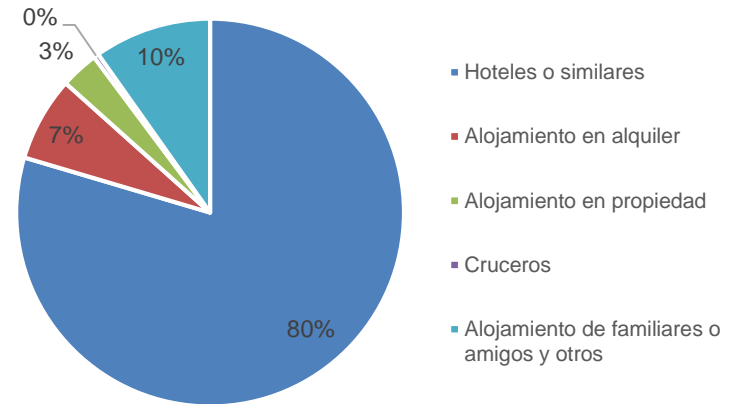
	2018	2019
<b>GRAN CANARIA</b>		
Sí contrataron paquete	60,56%	50,71%
No contrataron paquete	39,44%	49,29%



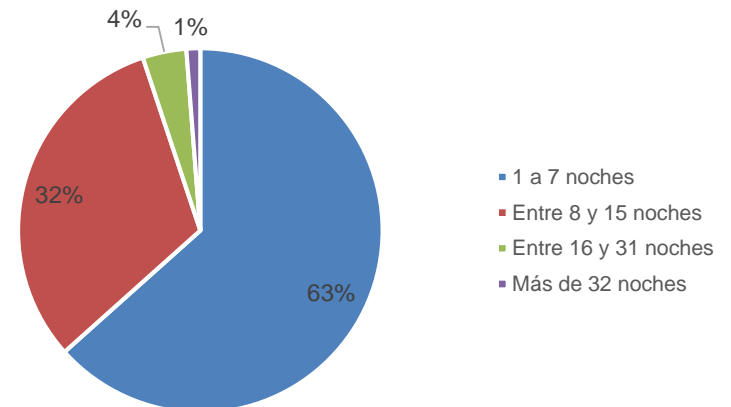


## Turistas por tipo de alojamiento y según número de pernoctaciones. Mayo 2019

	2018	2019
<b>GRAN CANARIA</b>		
Hoteles o similares	82,38%	79,50%
Alojamiento en alquiler	6,13%	7,03%
Alojamiento en propiedad	2,13%	3,16%
Cruceros	0,12%	0,42%
Alojamiento de familiares o amigos y otros	9,24%	9,78%



	2018	2019
<b>GRAN CANARIA</b>		
1 a 7 noches	61,20%	63,39%
Entre 8 y 15 noches	33,38%	31,50%
Entre 16 y 31 noches	4,28%	3,88%
Más de 32 noches	1,14%	1,23%



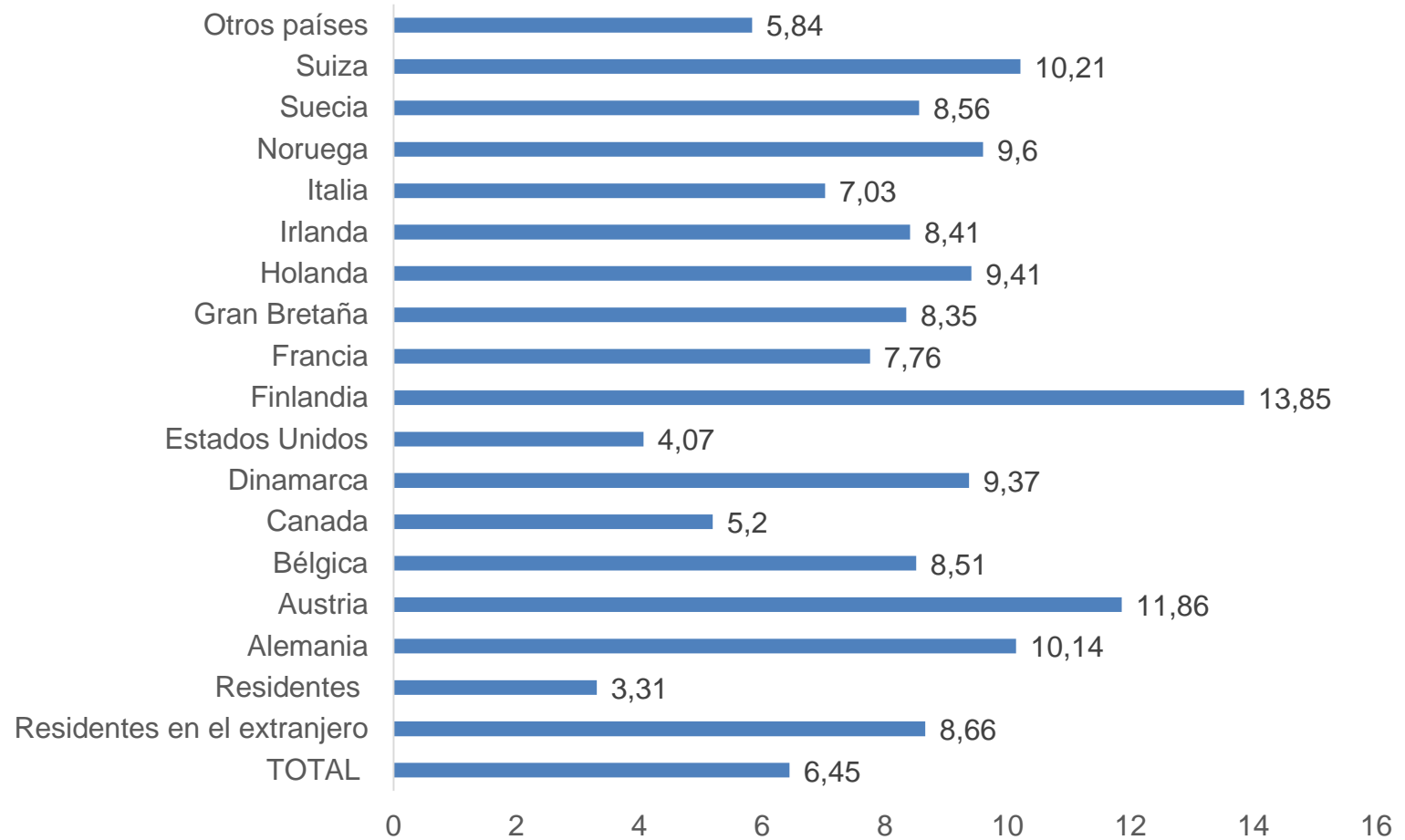
# Sección 3

## **Indicadores Alojativos**

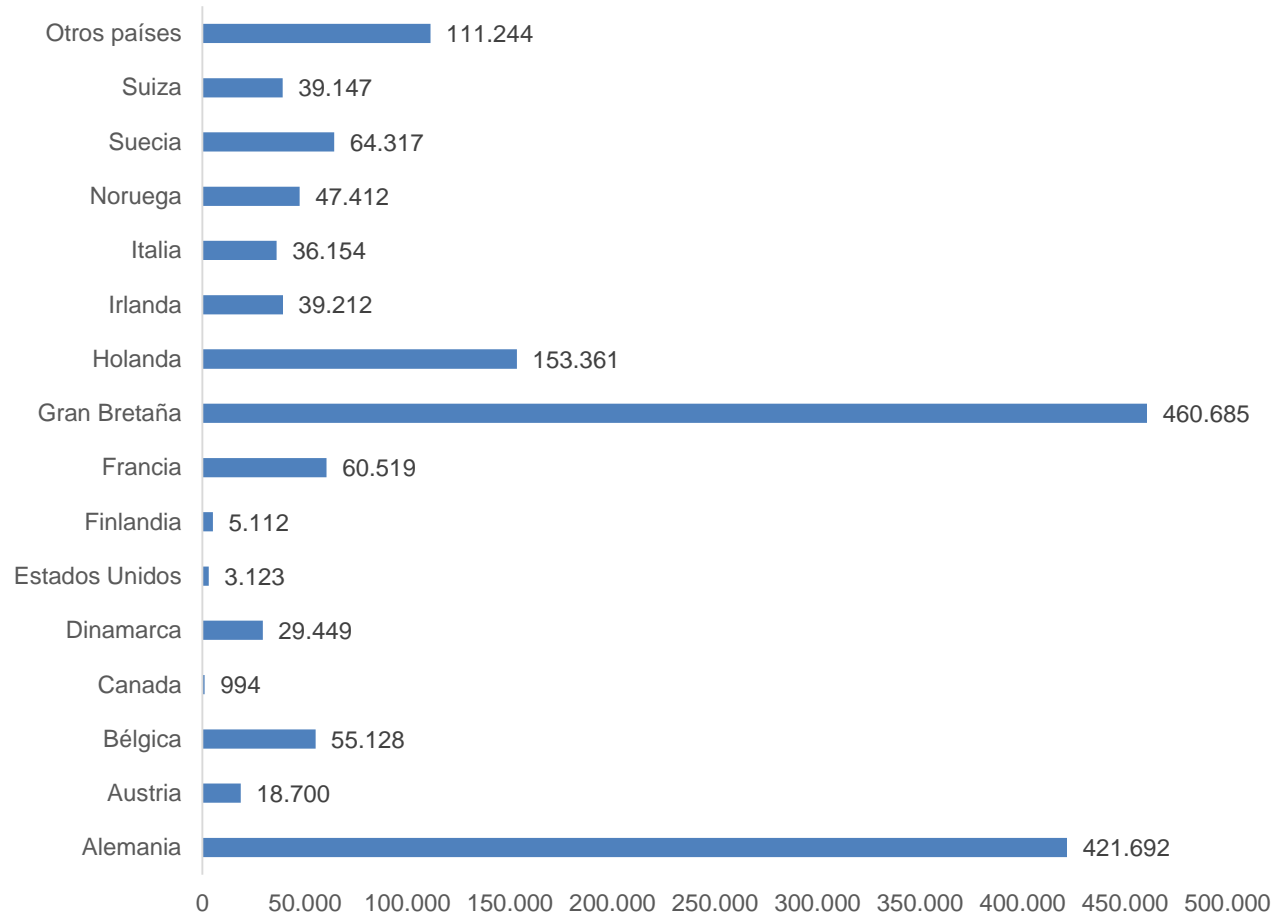
## Encuesta de ocupación hotelera y extrahotelera. Gran Canaria. Mayo

			Hotelero mes	Hotelero acumulado	Extrahotelero mes	Extrahotelero acumulado	Total mes	Total acumulado
Pernoctaciones	Extranjeros	Dato	1.158.079	6.714.091	388.170	4.079.279	1.546.249	10.793.370
		Var %	-5,21%	-6,43%	-23,29%	-5,54%	-10,51%	-6,09%
	Españoles	Dato	272.973	837.617	14.498	523.814	411.171	1.485.131
		Var %	51,09%	20,49%	-88,47%	6,03%	34,19%	24,88%
	Total	Dato	1.431.052	7.551.708	532.368	4.732.793	1.963.420	12.284.501
		Var %	2,04%	-4,05%	-15,73%	-1,66%	-3,48%	-3,14%
Viajeros entrados	Extranjeros	Dato	137.757	829.466	40.745	382.051	178.502	1.211.517
		Var %	-5,35%	-6,51%	-24,72%	-6,35%	-10,60%	-6,46%
	Españoles	Dato	82.316	248.785	43.594	146.714	125.910	395.499
		Var %	51,94%	29,43%	34,48%	25,89%	47,10%	28,51%
	Total	Dato	220.073	1.078.251	84.339	528.765	304.412	1.607.016
		Var %	10,19%	-0,11%	-2,55%	0,82%	6,34%	0,19%
Grados de ocupación	Por plazas	Dato	69,73	72,84	28,53	49,77	50,11	61,83
		Var	-1,59	-5,39	-4,46	0,21	-2,3	-2,35
	Por habitaciones	Dato	75,01	79,31	37,51	66,3	59,73	74
		Var	-1,74	-4,5	-5	-2,8	-2,55	-3,63
Estancia media (días)	Extranjeros	Dato	8,4	8,1	9,53	10,55	8,66	8,88
		Var	0,12%	1,38%	1,93%	1,05%	0,12%	0,45%
	Españoles	Dato	3,32	3,41	3,31	4,62	3,31	3,89
		Var	-0,30%	-7,59%	-14,69%	2,44%	-6,50%	-2,51%
	Total	Dato	6,5	7,02	6,31	8,78	6,45	7,62
		Var	-7,41%	-3,84%	-13,56%	-2,88%	-9,28%	-3,30%
Tarifa media diaria (Euros)		Dato	84,09	102,59	52	58,35	75,88	86,28
		Var %	4,05%	5,70%	3,59%	0,05%	5,40%	4,52%

## Estancia media, según países. Gran Canaria. Mayo

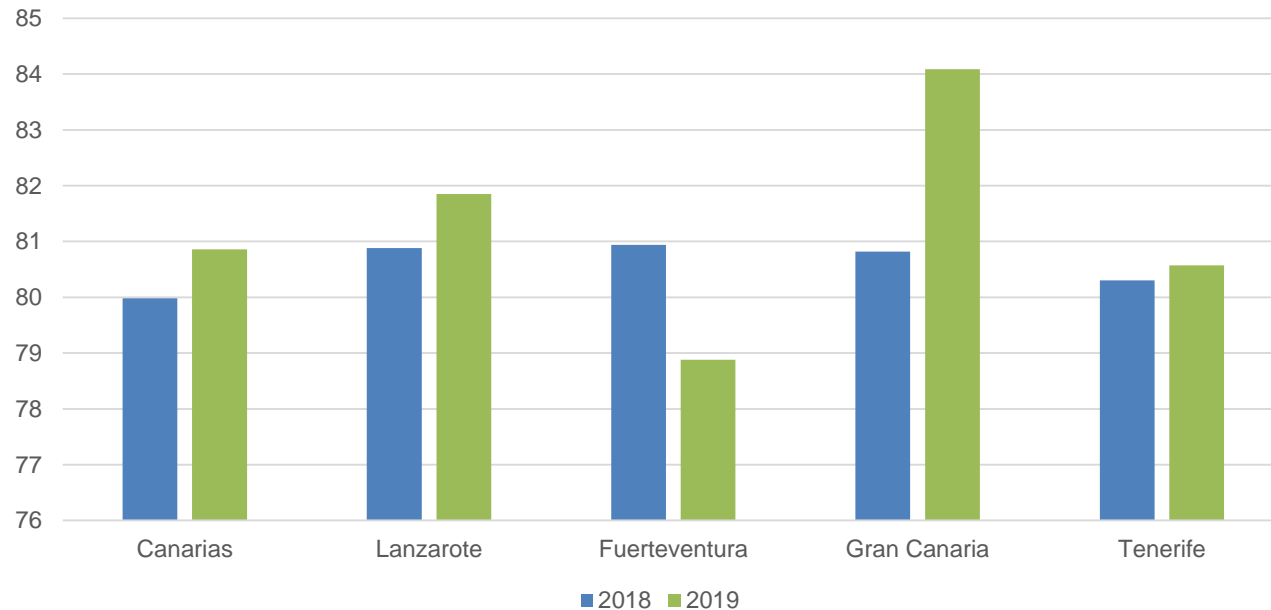


## Pernoctaciones totales. Gran Canaria. Mayo



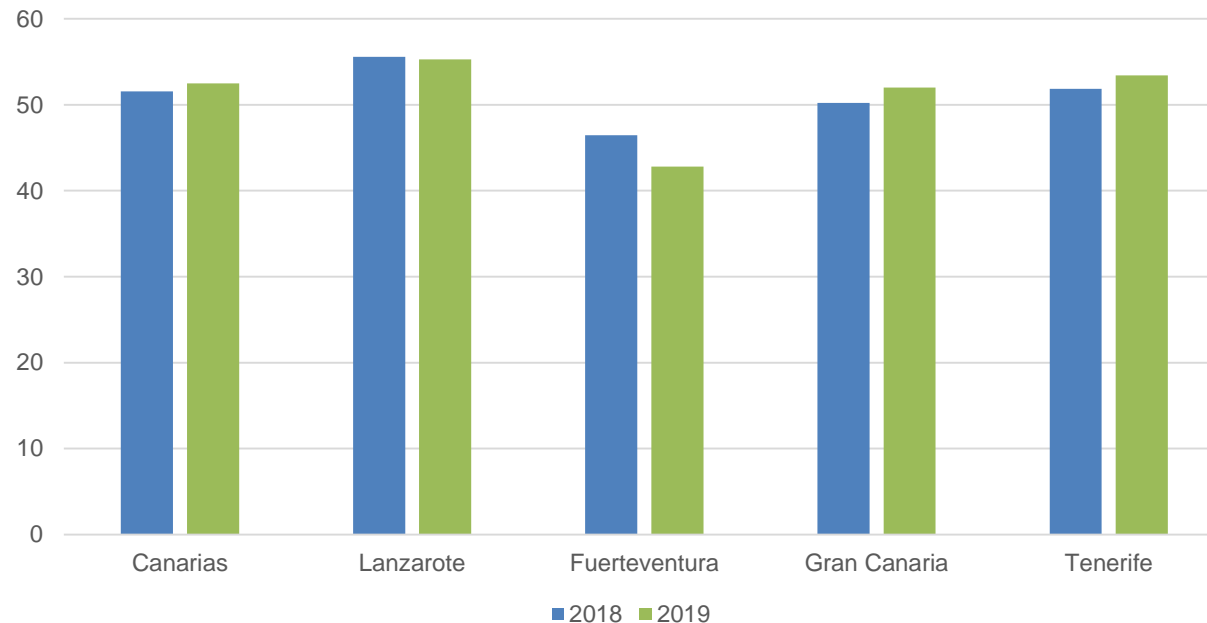
## Tarifa media diaria en hoteles. Canarias. Mayo

Isla / Periodo	Canarias	Lanzarote	Fuerteventura	Gran Canaria	Tenerife
2018	79,98	80,88	80,94	80,82	80,3
2019	80,86	81,85	78,88	84,09	80,57
Variación total	0,88	0,97	-2,06	3,27	0,27
Var. (%)	1,10%	1,20%	-2,54%	4,05%	0,34%



## Tarifa media diaria extrahotelera. Canarias. Mayo

Isla / Periodo	Canarias	Lanzarote	Fuerteventura	Gran Canaria	Tenerife
2018	51,54	55,56	46,46	50,2	51,84
2019	52,49	55,27	42,81	52,00	53,40
Variación total	0,95	-0,29	-3,65	1,80	1,56
Var. (%)	1,84%	-0,52%	-7,86%	3,59%	3,01%



# Sección 4

## **Empleo**



## Empleo en el sector turístico. Gran Canaria. Mayo

### DESEMPLEADOS Y CONTRATOS EN EL SECTOR TURÍSTICO, DE ACUERDO CON LA CNAE-2009

GRAN CANARIA	Desempleados	Contratos
Transporte terrestre y por tubería	1.472	488
Transporte marítimo y por vías navegables interiores	169	252
Transporte aéreo	138	52
Servicios de alojamiento	5.336	3338
Servicios de comidas y bebidas	8.302	3698
Actividades inmobiliarias	513	87
Actividades de alquiler	577	249
Actividades de agencias de viajes, operadores turísticos, servicios de reservas y actividades relacionadas con los mismos	201	73
Actividades de creación, artísticas y espectáculos	324	531
Actividades de bibliotecas, archivos, museos y otras actividades culturales	52	53
Actividades de juegos de azar y apuestas	219	106
Actividades deportivas, recreativas y de entretenimiento	989	800
<b>Total Turismo Mayo 2018</b>	<b>19.420</b>	<b>9.754</b>
<b>Total Turismo Mayo 2019</b>	<b>18.292</b>	<b>9.727</b>
<b>Var % interanual</b>	<b>-5,81%</b>	<b>-0,28%</b>
CANARIAS	Desempleados	Contratos
Total Turismo Mayo 2018	49.638	29.395
Total Turismo Mayo 2019	48.334	28.253
Var % interanual	-2,63%	-3,89%

# Sección 5

# **Conectividad aérea**

## Ranking de líneas aéreas en Gran Canaria, por pasajeros. Mayo

LLAA	2018	2019	Var. total	Var. (%)
BINTER CANARIAS	97.814	99.956	2.142	2,19%
RYANAIR DAC	62.830	59.286	-3.544	-5,64%
TUI GROUP	63.995	56.943	-7.052	-11,02%
VUELING AIRLINES, S.A.	33.374	42.647	9.273	27,79%
GRUPO IBERIA	32.390	31.727	-663	-2,05%
AIR EUROPA	32.833	31.603	-1.230	-3,75%
THOMAS COOK AIRLINES	35.992	28.662	-7.330	-20,37%
NORWEGIAN	30.151	22.723	-7.428	-24,64%
JET2.COM LIMITED	13.719	21.375	7.656	55,81%
CANARY FLY, S.L.	9.765	14.185	4.420	45,26%
LUFTHANSA GROUP	19.528	9.188	-10.340	-52,95%
TRANSAVIA HOLLAND B.V	9.765	8.479	-1.286	-13,17%

## Ranking de aeropuertos de origen. Gran Canaria. Mayo

AEROPUERTO	2018	2019	Var. total	Var. (%)
MADRID-BARAJAS ADOLFO SUÁREZ	69.535	62.446	-7.089	-10,19%
BARCELONA-EL PRAT J.T.	23.939	21.384	-2.555	-10,67%
MANCHESTER INTERNACIONAL	12.655	11.972	-683	-5,40%
DUSSELDORF	10.559	10.993	434	4,11%
LONDRES GATWICK	12.357	10.676	-1.681	-13,60%
AMSTERDAM SCHIPHOL	13.815	10.517	-3.298	-23,87%
SEVILLA	9.553	8.963	-590	-6,18%
BIRMINGHAM INTERNACIONAL	8.393	8.876	483	5,75%
LONDRES STANSTED	7.386	8.372	986	13,35%
FRANKFURT INTERNACIONAL	9.057	7.806	-1.251	-13,81%



**GranCanaria**  
*Patronato de Turismo*