

# Situación del Sector Turístico

Noviembre 2019



Sección 1  
**Turistas y Pasajeros**

## Turistas en Gran Canaria. Noviembre 2019 y acumulado año

PAÍS DE ORIGEN	2018	2019	Var. 18-19	Var. (%) 18-19	AC.2018	AC.2019	Var.AC. 18-19	Var. (%) AC.
Alemania	100.365	94.554	-5.811	-5,79%	879.036	773.320	-105.716	-12,03%
Bélgica	8.404	6.878	-1.526	-18,16%	107.104	96.057	-11.047	-10,31%
Francia	5.401	5.862	461	8,54%	101.422	87.632	-13790	-13,60%
Holanda	16.050	18.502	2.452	15,28%	221.217	216.149	-5.068	-2,29%
Irlanda	4.259	4.922	663	15,57%	76.659	71.595	-5064	-6,61%
Italia	9.371	7.998	-1.373	-14,65%	97.804	90.942	-6.862	-7,02%
Países Nórdicos	134.381	134.524	143	0,11%	853.804	811.698	-42106	-4,93%
Reino Unido	55.829	54.440	-1.389	-2,49%	799.079	714.829	-84.250	-10,54%
Otros países	38.131	34.517	-3614	-9,48%	411.641	380.486	-31.155	-7,57%
<b>Extranjeros</b>	<b>372.193</b>	<b>362.198</b>	<b>-9.995</b>	<b>-2,69%</b>	<b>3.547.764</b>	<b>3.242.709</b>	<b>-305.055</b>	<b>-8,60%</b>
<b>Nacionales</b>	<b>38.263</b>	<b>43.517</b>	<b>5.254</b>	<b>13,73%</b>	<b>542.024</b>	<b>607.951</b>	<b>65.927</b>	<b>12,16%</b>
<b>TOTAL</b>	<b>410.456</b>	<b>405.715</b>	<b>-4.741</b>	<b>-1,16%</b>	<b>4.089.787</b>	<b>3.850.661</b>	<b>-239.126</b>	<b>-5,85%</b>

## Turistas en Canarias. Noviembre 2019

<b>EXTRANJEROS</b>	<b>Canarias</b>	<b>Lanzarote</b>	<b>Fuerteventura</b>	<b>Gran Canaria</b>	<b>Tenerife</b>
Noviembre 2018	1.184.543	238.379	155.021	372.193	461.097
Noviembre 2019	1.162.201	212.745	150.279	362.198	431.835
Variación total	-22.342	-25.634	-4.742	-9.995	-29.262
Var. (%)	-1,89%	-10,75%	-3,06%	-2,69%	-6,35%

<b>NACIONALES</b>	<b>Canarias</b>	<b>Lanzarote</b>	<b>Fuerteventura</b>	<b>Gran Canaria</b>	<b>Tenerife</b>
Noviembre 2018	115.618	18.376	8.169	38.263	52.856
Noviembre 2019	126.880	19.250	9.072	43.517	55.741
Variación total	11.262	874	903	5.254	2.885
Var. (%)	9,74%	4,76%	11,05%	13,73%	5,46%

<b>TOTAL</b>	<b>Canarias</b>	<b>Lanzarote</b>	<b>Fuerteventura</b>	<b>Gran Canaria</b>	<b>Tenerife</b>
Noviembre 2018	1.300.161	256.755	163.189	410.456	513.953
Noviembre 2019	1.289.081	231.995	159.352	405.715	487.576
Variación total	-11.080	-24.760	-3.837	-4.741	-26.377
Var. (%)	-0,85%	-9,64%	-2,35%	-1,16%	-5,13%

## Turistas extranjeros en España. Noviembre 2019

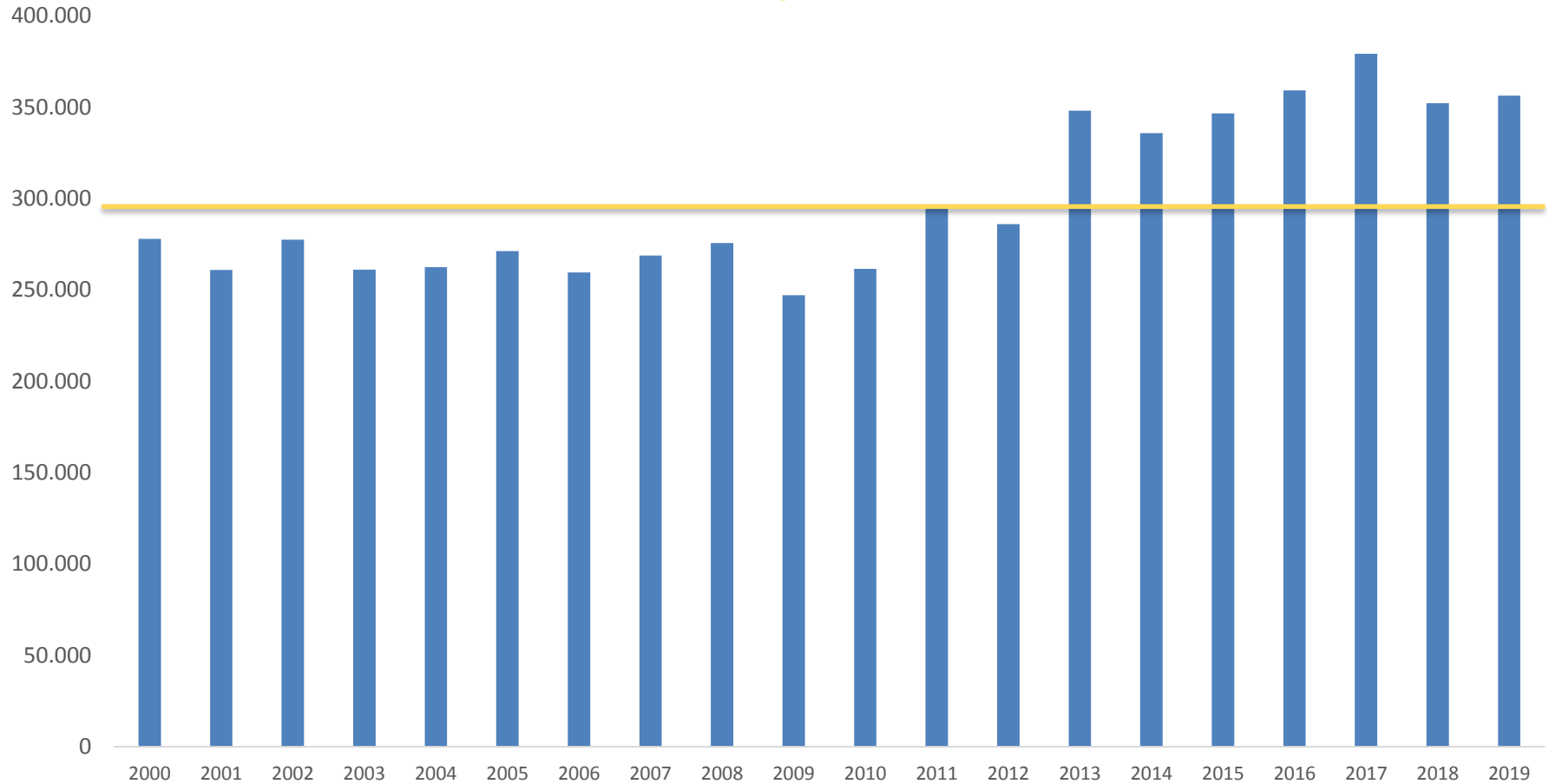
COMUNIDAD AUTÓNOMA	2019	Var. anual	Acumulado 2019	Var. Anual Acumulado
<b>TOTAL</b>	<b>4.664.345</b>	<b>2,81%</b>	<b>79.386.398</b>	<b>1,19%</b>
Andalucía	614.040	1,60%	11.519.640	3,51%
Baleares	182.833	-2,76%	13.555.994	-0,82%
Canarias	1.173.321	-0,95%	11.946.214	-4,40%
Cataluña	1.049.423	1,43%	18.365.118	0,76%
Comunidad Valenciana	545.604	9,77%	9.109.970	3,77%
Comunidad de Madrid	665.852	10,30%	7.109.316	7,50%
Resto de CCAA	433.271	2,05%	7.780.145	3,16%
PAÍS DE ORIGEN	2019	Var. Anual	Acumulado 2019	Var. Anual Acumulado
Alemania	572.891	-0,41	10.679.341	-1,83
Francia	576.020	20,64	10.599.890	-1,30
Irlanda	94.870	11,05	2.092.651	6,79
Italia	294.485	2,37	4.236.692	3,55
Países Bajos	183.926	10,65	3.537.483	-4,43
Países Nórdicos	421.004	2,87	5.182.627	-4,54
Reino Unido	875.196	-6,35	17.287.569	-2,15

## Pasajeros extranjeros llegados a Gran Canaria. Noviembre 2019 y acumulado año

PAÍS DE ORIGEN	2018	2019	Var. 18-19	Var. (%) 18-19	AC.2018	AC.2019	Var.AC. 18-19	Var. (%) AC.
Alemania	93.120	87.677	-5.443	-5,85%	903.914	781.988	-121.926	-13,49%
Austria	3.927	4.093	166	4,23%	28.221	31.392	3.171	11,24%
Bélgica	6.561	7.652	1.091	16,63%	100.588	93.054	-7.534	-7,49%
Dinamarca	20.143	22.300	2.157	10,71%	157.365	141.236	-16.129	-10,25%
Finlandia	23.620	22.645	-975	-4,13%	114.223	111.658	-2.565	-2,25%
Francia	2.482	3.261	779	31,39%	61.065	56.494	-4.571	-7,49%
Reino Unido	54.725	56.849	2.124	3,88%	812.087	752.375	-59.712	-7,35%
Holanda	15.186	18.430	3.244	21,36%	214.336	210.834	-3.502	-1,63%
Irlanda	5.091	5.168	77	1,51%	80.963	80.194	-769	-0,95%
Italia	9.172	8.165	-1.007	-10,98%	84.603	84.199	-404	-0,48%
Noruega	45.889	47.450	1.561	3,40%	293.865	291.599	-2.266	-0,77%
República Checa	803	1.062	259	32,25%	12.815	14.217	1.402	10,94%
Polonia	3.753	2.378	-1.375	-36,64%	73.469	49.413	-24.056	-32,74%
Suecia	45.339	45.427	88	0,19%	294.403	262.667	-31.736	-10,78%
Suiza	9.811	9.584	-227	-2,31%	108.238	92.967	-15.271	-14,11%
Portugal	4.047	3.922	-125	-3,09%	63.210	60.328	-2.882	-4,56%
Otros países	8.575	10.213	1.638	19,10%	114.522	122.001	7.479	6,53%
<b>Total extranjeros</b>	<b>352.244</b>	<b>356.276</b>	<b>4.032</b>	<b>1,14%</b>	<b>3.517.990</b>	<b>3.236.616</b>	<b>-281.374</b>	<b>-8,00%</b>

## Evolución pasajeros extranjeros llegados a Gran Canaria. Noviembre

Promedio del período: 299.162



## Pasajeros extranjeros en Canarias. Noviembre

EXTRANJEROS	Canarias	Lanzarote	Fuerteventura	Gran Canaria	Tenerife	La Palma
Noviembre 2018	1.208.178	210.449	174.602	352.244	451.361	19.522
Noviembre 2019	1.182.214	190.617	164.842	356.276	451.763	18.716
Variación total	-25.964	-19.832	-9.760	4.032	402	-806
Var. (%)	-2,15%	-9,42%	-5,59%	1,14%	0,09%	-4,13%

EXTRANJEROS	Canarias	Lanzarote	Fuerteventura	Gran Canaria	Tenerife	La Palma
Enero-Noviembre 2018	12.664.019	2.345.345	2.077.821	3.517.990	4.559.387	163.476
Enero-Noviembre 2019	12.017.337	2.281.689	1.785.318	3.236.616	4.555.379	158.335
Variación total	-646.682	-63.656	-292.503	-281.374	-4.008	-5.141
Var. (%)	-5,11%	-2,71%	-14,08%	-8,00%	-0,09%	-3,14%

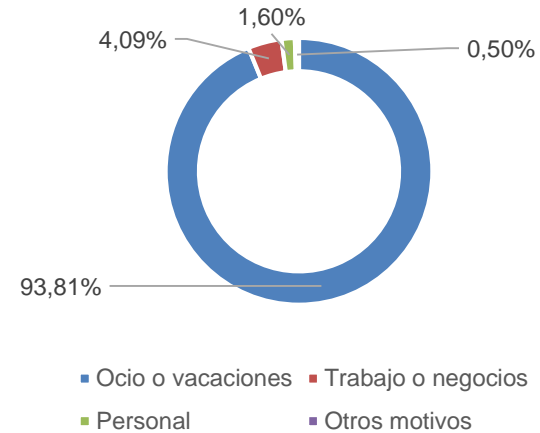


# Sección 2

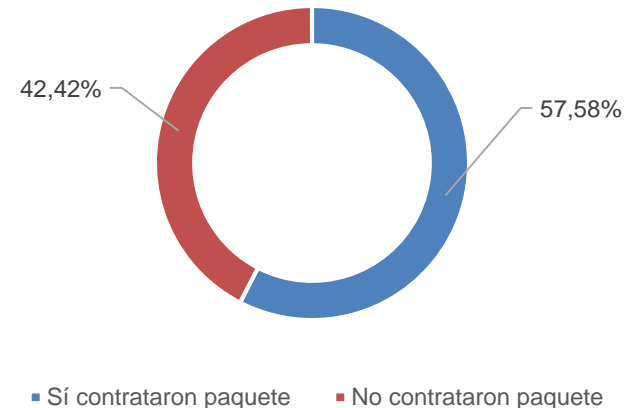
## **Perfil del cliente**

## Turistas según motivo de la estancia y contratación de paquetes turísticos. Noviembre 2019

	2018	2019
<b>GRAN CANARIA</b>		
Ocio o vacaciones	92,38%	93,81%
Trabajo o negocios	5,52%	4,09%
Personal	1,82%	1,6%
Otros motivos	0,28%	0,5%

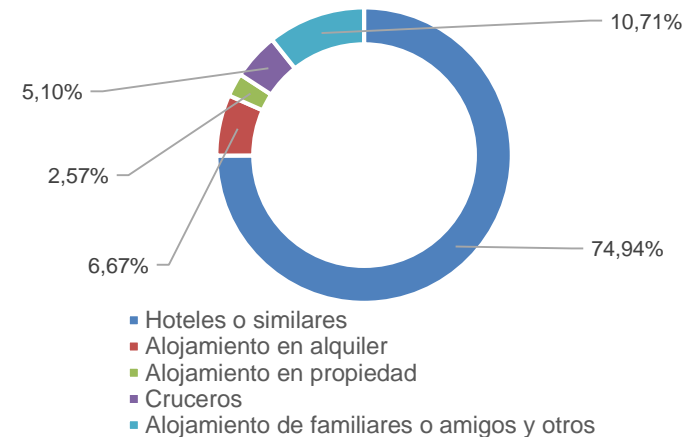


	2018	2019
<b>GRAN CANARIA</b>		
Sí contrataron paquete	57,34%	57,58%
No contrataron paquete	42,66%	42,42%

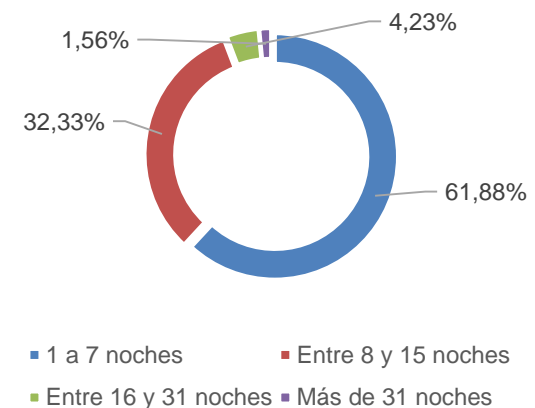


# Turistas según tipo de alojamiento y número de noches. Noviembre 2019

	2018	2019
<b>GRAN CANARIA</b>		
Hoteles o similares	71,80%	74,94%
Alojamiento en alquiler	5,78%	6,67%
Alojamiento en propiedad	2,80%	2,57%
Cruceros	8,38%	5,10%
Alojamiento de familiares o amigos y otros	11,25%	10,71%



	2018	2019
<b>GRAN CANARIA</b>		
1 a 7 noches	66,24%	61,88%
Entre 8 y 15 noches	28,24%	32,33%
Entre 16 y 31 noches	4,59%	4,23%
Más de 31 noches	0,93%	1,56%



# Sección 3

## **Conectividad aérea**

## Ranking de líneas aéreas en Gran Canaria, por pasajeros. Noviembre

LLAA	2018	2019	Var. total	Var. (%)
BINTER CANARIAS	95.907	106.828	10.921	11,39%
TUI GROUP	63.472	66.986	3.514	5,54%
THOMAS COOK AIRLINES	63.620	60.255	-3.365	-5,29%
RYANAIR GROUP	57.830	56.414	-1.416	-2,45%
NORWEGIAN	61.729	49.348	-12.381	-20,06%
VUELING AIRLINES	33.283	42.796	9.513	28,58%
GRUPO IBERIA	30.932	33.873	2.941	9,51%
LUFTHANSA GROUP	24.328	25.750	1.422	5,85%
JET2.COM LIMITED	15.758	19.823	4.065	25,80%
AIR EUROPA	30.828	19.629	-11.199	-36,33%
CANARY FLY, S.L.	12.328	19.310	6.982	56,64%
SCANDINAVIAN AIRLINES SYSTEM	15.644	17.987	2.343	14,98%

## Ranking de aeropuertos de origen. Gran Canaria. Noviembre

AEROPUERTO	2018	2019	Var. total	Var. (%)
MADRID-BARAJAS	63.638	61.967	-1.671	-2,63%
TENERIFE NORTE	42.437	43.319	882	2,08%
LANZAROTE	32.709	33.109	400	1,22%
FUERTEVENTURA	26.147	26.901	754	2,88%
BARCELONA-EL PRAT	19.547	20.450	903	4,62%
OSLO GARDERMOEN	19.989	19.126	-863	-4,32%
HELSINKI HELSINKI-VANTAA	18.417	18.152	-265	-1,44%
ESTOCOLMO ARLANDA	18.386	17.782	-604	-3,29%
DUSSELDORF	18.937	17.700	-1.237	-6,53%
COPENHAGUE	11.133	13.867	2.734	24,56%
AMSTERDAM SCHIPHOL	10.237	11.675	1.438	14,05%
LONDRES GATWICK	9.815	11.530	1.715	17,47%

Fuente: AENA.



**GranCanaria**  
*Patronato de Turismo*