

# Situación del Sector Turístico

Noviembre 2020



# ÍNDICE

	Página
<b>EL SECTOR TURÍSTICO DE UN VISTAZO</b>	<b>3</b>
Cuadro de mando general	
Cuadro resumen por mercados	
<b>SECCIÓN 1: TURISTAS Y PASAJEROS</b>	<b>6</b>
Gran Canaria	
Canarias	
<b>SECCIÓN 2: PERFIL DEL CLIENTE</b>	<b>13</b>
<b>SECCIÓN 3: INDICADORES ALOJATIVOS</b>	<b>16</b>
Encuesta de ocupación hotelera	
Encuesta de ocupación extrahotelera	
<b>SECCIÓN 4: EMPLEO</b>	<b>21</b>

# **El sector turístico de un vistazo**

## Cuadro resumen general. Noviembre 2020

### GRAN CANARIA

Indicador	Noviembre	Var. Anual
<b>Total turistas (FRONTUR)</b>	61.827	-84,76%
<b>Pasajeros extranjeros (AENA)</b>	44.724	-87,45%
<b>Ocupación por plazas</b>	32,01	-62,31%
Estancia media	8,08	-5,83%
Pernoctaciones	414.141	-83,57%
Tarifa media diaria	82,7	-11,19%
<b>Ocupación hotelera por plazas</b>	34,56	-52,68%
Tarifa media en hoteles	88,18	-21,47%
Estancia media en hoteles	6,44	13,98%
<b>Ocupación extrahotelera por plazas</b>	15,04	-72,04%
Tarifa media extrahotelera	60,94	-2,46%
Estancia media extrahotelera	6,74	-15,59%
<b>Contratos en el sector turístico</b>	3262	-71,85%

\*El dato de turistas para Canarias no coincide con la suma de las islas. El dato para cada isla se calcula como la suma de turista principal y turista secundario (aquel que visita la isla después de visitar otra).

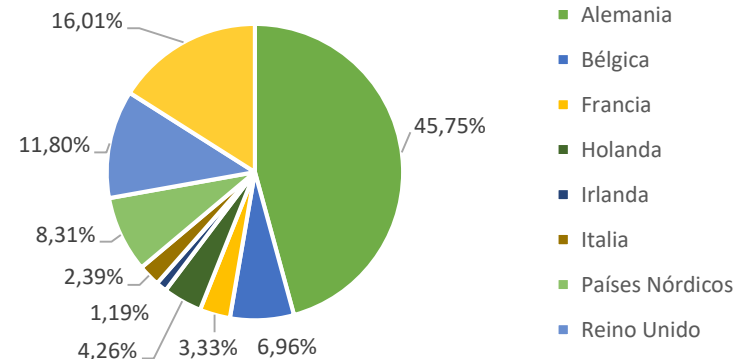
### CANARIAS

Turistas totales. Noviembre 2020	Total	% Var. Anual
<b>Canarias</b>	199.676	-84,51%
Lanzarote	29.510	-87,28%
Fuerteventura	31.772	-80,06%
Gran Canaria	61.827	-84,76%
Tenerife	86.332	-82,29%

### Perfil del turista. Gran Canaria

<b>Motivo de la estancia</b>	El motivo vacacional sigue siendo el principal en la isla, con una cuota del 85,22%
<b>Tipo de alojamiento</b>	Los alojamientos hoteleros siguen siendo los preferidos por los visitantes, con una cuota del 62,31%
<b>Duración de la estancia</b>	La distribución del número de noches mantiene la tendencia habitual, siendo la estancia más frecuente de 1 a 7 noches, 65,58%
<b>Uso de paquete turístico</b>	Cae el uso del paquete turístico con respecto al año anterior. Solo el 36,27% lo contrataron

### TURISTAS EXTRANJEROS EN GRAN CANARIA. NACIONALIDADES



## Cuadro resumen general. Año 2020

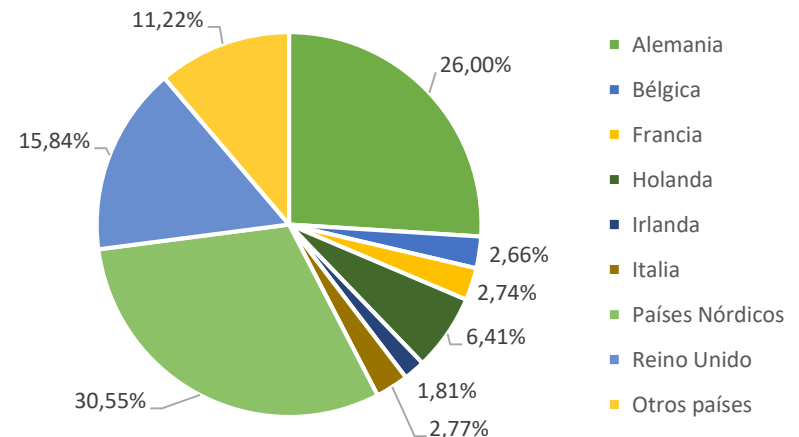
### GRAN CANARIA

Indicador	Enero-noviembre	Var. Anual
<b>Total turistas (FRONTUR)</b>	1.256.448	-71,88%
<b>Pasajeros extranjeros (AENA)</b>	1.032.060	-68,11%
<b>Ocupación por plazas</b>	39,61	-46,12%
Estancia media	6,39	-11,52%
Pernoctaciones	9.046.450	-66,44%
Tarifa media diaria	76,31	-8,39%
<b>Ocupación hotelera por plazas</b>	43,68	-42,63%
Tarifa media diaria en hoteles	93,80	-6,00%
Estancia media en hoteles	5,89	-0,37%
<b>Ocupación extrahotelera por plazas</b>	32,51	-31,83%
Tarifa media diaria extrahotelera	59,71	6,40%
Estancia media extrahotelera	7,08	-1,80%

### CANARIAS

Turistas totales. Enero-noviembre 2020	Total	% Var. Anual
<b>Canarias</b>	4.381.230	-68,23%
Lanzarote	756.509	-73,07%
Fuerteventura	612.796	-66,96%
Gran Canaria	1.256.448	-67,41%
Tenerife	1.822.630	-66,02%

### TURISTAS EXTRANJEROS EN GRAN CANARIA. NACIONALIDADES



\*El dato de turistas para Canarias no coincide con la suma de las islas. El dato para cada isla se calcula como la suma de turista principal y turista secundario (aquel que visita la isla después de visitar otra).

# Sección 1

# **Turistas y Pasajeros**

## Turistas en Gran Canaria. Noviembre 2020 y acumulado año

PAÍS DE ORIGEN	2019	2020	Var. 19-20	Var. (%) 19-20	AC.2019	AC.2020	Var.AC. 19-20	Var. (%) AC.
Alemania	94.554	21.718	-72.836	-77,03%	773.320	267.416	-505.904	-65,42%
Bélgica	6.879	3.304	-3.575	-51,97%	96.058	27.337	-68.721	-71,54%
Francia	5.863	1.579	-4.284	-73,07%	88.021	28.157	-59.864	-68,01%
Holanda	18.502	2.021	-16.481	-89,08%	216.149	65.972	-150.177	-69,48%
Irlanda	4.922	567	-4.355	-88,48%	71.595	18.632	-52.963	-73,98%
Italia	7.999	1.133	-6.866	-85,84%	90.944	28.521	-62.423	-68,64%
Países Nórdicos	134.524	3.945	-130.579	-97,07%	811.698	314.289	-497.409	-61,28%
Reino Unido	54.440	5.602	-48.838	-89,71%	714.829	162.958	-551.871	-77,20%
Otros países	34.517	7.601	-26.916	-77,98%	380.486	115.401	-265.085	-69,67%
<b>Extranjeros</b>	<b>362.198</b>	<b>47.470</b>	<b>-314.728</b>	<b>-86,89%</b>	<b>3.243.097</b>	<b>1.028.684</b>	<b>-2.214.413</b>	<b>-68,28%</b>
<b>Nacionales</b>	<b>43.517</b>	<b>14.357</b>	<b>-29.160</b>	<b>-67,01%</b>	<b>612.794</b>	<b>227.764</b>	<b>-385.030</b>	<b>-62,83%</b>
<b>TOTAL</b>	<b>405.715</b>	<b>61.827</b>	<b>-343.888</b>	<b>-84,76%</b>	<b>3.855.892</b>	<b>1.256.449</b>	<b>-2.599.443</b>	<b>-67,41%</b>

## Turistas en Canarias. Noviembre 2020

<b>EXTRANJEROS</b>	<b>Canarias</b>	<b>Lanzarote</b>	<b>Fuerteventura</b>	<b>Gran Canaria</b>	<b>Tenerife</b>
Noviembre 2019	1.162.201	212.745	150.279	362.198	431.835
Noviembre 2020	161.298	24.008	28.645	47.470	71.015
Variación total	-1.000.903	-188.737	-121.634	-314.728	-360.820
Var. (%)	-86,12%	-88,72%	-80,94%	-86,89%	-83,56%

<b>NACIONALES</b>	<b>Canarias</b>	<b>Lanzarote</b>	<b>Fuerteventura</b>	<b>Gran Canaria</b>	<b>Tenerife</b>
Noviembre 2019	126.880	19.250	9.072	43.517	55.741
Noviembre 2020	38.378	5.502	3.127	14.357	15.317
Variación total	-88.502	-13.748	-5.945	-29.160	-40.424
Var. (%)	-69,75%	-71,42%	-65,53%	-67,01%	-72,52%

<b>TOTAL</b>	<b>Canarias</b>	<b>Lanzarote</b>	<b>Fuerteventura</b>	<b>Gran Canaria</b>	<b>Tenerife</b>
Noviembre 2019	1.289.081	231.995	159.352	405.715	487.576
Noviembre 2020	199.676	29.510	31.772	61.827	86.332
Variación total	-1.089.405	-202.485	-127.580	-343.888	-401.244
Var. (%)	-84,51%	-87,28%	-80,06%	-84,76%	-82,29%



## Turistas en Canarias. Acumulado 2020

<b>EXTRANJEROS</b>	<b>Canarias</b>	<b>Lanzarote</b>	<b>Fuerteventura</b>	<b>Gran Canaria</b>	<b>Tenerife</b>
Acumulado 2019	11.947.918	2.520.938	1.697.851	3.243.097	4.578.398
Acumulado 2020	3.610.516	630.239	530.404	1.028.684	1.486.530
Variación total	-8.337.402	-1.890.699	-1.167.447	-2.827.208	-3.091.868
Var. (%)	-69,78%	-75,00%	-68,76%	-73,32%	-67,53%

<b>NACIONALES</b>	<b>Canarias</b>	<b>Lanzarote</b>	<b>Fuerteventura</b>	<b>Gran Canaria</b>	<b>Tenerife</b>
Acumulado 2019	1.842.217	287.905	156.627	612.794	784.798
Acumulado 2020	770.714	126.270	82.392	227.764	336.100
Variación total	-1.071.503	-161.635	-74.235	-385.030	-448.698
Var. (%)	-58,16%	-56,14%	-47,40%	-62,83%	-57,17%

<b>TOTAL</b>	<b>Canarias</b>	<b>Lanzarote</b>	<b>Fuerteventura</b>	<b>Gran Canaria</b>	<b>Tenerife</b>
Acumulado 2019	13.790.135	2.808.843	1.854.478	3.855.892	5.363.196
Acumulado 2020	4.381.230	756.509	612.796	1.256.448	1.822.630
Variación total	-9.408.905	-2.052.334	-1.241.682	-2.599.444	-3.540.566
Var. (%)	-68,23%	-73,07%	-66,96%	-67,41%	-66,02%

## Turistas extranjeros en España. Noviembre 2020

COMUNIDAD AUTÓNOMA	Noviembre	Var. anual	Acumulado 2020	Var. Anual Acumulado
<b>TOTAL</b>	<b>456.956</b>	<b>-90,18%</b>	<b>18.309.186</b>	<b>-76,88%</b>
Andalucía	49.227	-91,98%	2.643.989	-76,94%
Baleares	20.102	-89,00%	1.699.597	-87,46%
Canarias	160.662	-86,31%	3.580.391	-70,03%
Cataluña	58.794	-94,39%	3.778.642	-79,44%
Comunidad Valenciana	53.946	-90,03%	2.477.128	-72,72%
Comunidad de Madrid	32.799	-95,07%	1.659.347	-76,67%
Resto de CCAA	81.425	-81,09%	2.470.092	-67,77%
PAÍS DE ORIGEN	Noviembre	Var. Anual	Acumulado 2020	Var. Anual Acumulado
Alemania	<b>76.322</b>	<b>-86,59%</b>	<b>2.327.653</b>	<b>-78,17%</b>
Francia	66.533	-88,41%	3.713.355	-64,95%
Irlanda	8.681	-90,80%	316.785	-84,87%
Italia	21.538	-92,68%	923.455	-78,17%
Países Bajos	18.853	-89,65%	901.397	-74,39%
Países Nórdicos	18.519	-95,64%	1.152.408	-77,69%
Reino Unido	88.150	-89,90%	3.064.162	-82,21%

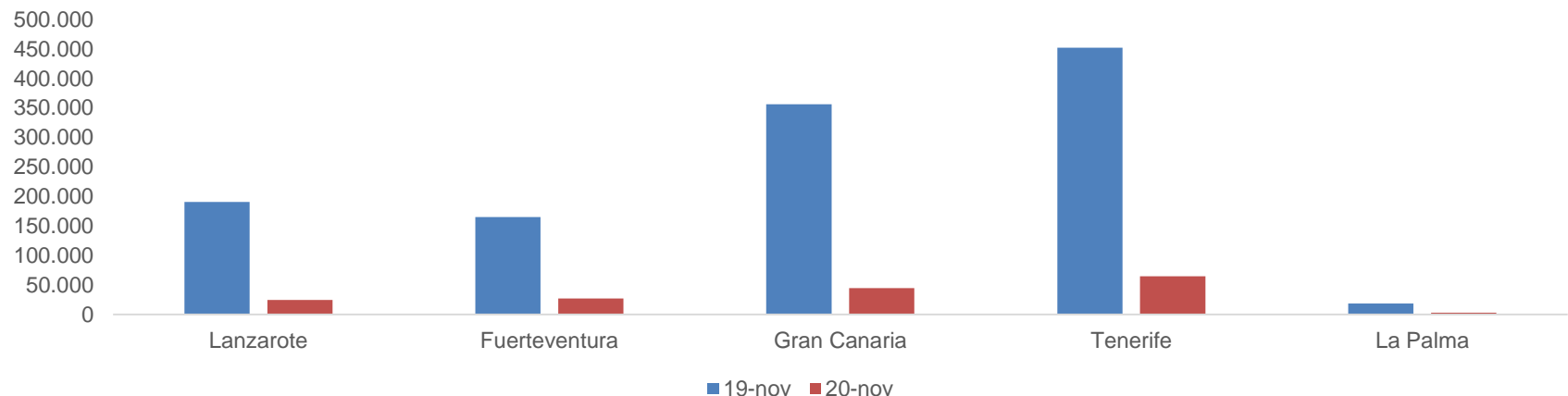
## Pasajeros extranjeros llegados a Gran Canaria. Noviembre 2020 y acumulado año

PAÍS DE ORIGEN	2019	2020	Var. 19-20	Var. (%) 19-20	AC.2019	AC.2020	Var.AC. 19-20	Var. (%) AC.
Alemania	87.677	21.568	-66.109	-75,40%	781.988	282.305	-499.683	-63,90%
Austria	4.093	630	-3.463	-84,61%	31.932	11.477	-19.915	-68,84%
Bélgica	7.652	3.025	-4.627	-60,47%	93.054	28.994	-64.060	-68,84%
Dinamarca	22.300	563	-21.737	-97,48%	141.236	60.012	-81.224	-57,51%
Finlandia	22.645	101	-22.544	-99,55%	111.658	52.297	-59.361	-53,16%
Francia	3.261	434	-2.827	-86,69%	56.494	13.576	-42.918	-75,97%
Holanda	18.430	2.243	-16.187	-87,83%	210.834	62.098	-148.736	-70,55%
Irlanda	5.168	456	-4.712	-91,18%	80.194	19.286	-60.908	-75,95%
Italia	8.165	1.157	-7.008	-85,83%	84.199	23.739	-60.460	-71,81%
Noruega	47.450	97	-47.353	-99,80%	291.599	105.602	-185.997	-63,79%
Polonia	2.387	387	-1.991	-83,73%	49.413	12.392	-37.021	-74,92%
Reino Unido	56.849	5.622	-51.227	-90,11%	752.375	169.488	-582.927	-77,48%
República Checa	1.062	766	-296	-27,87%	14.217	4.789	-9.428	-66,31%
Suecia	45.427	3.480	-41.947	-92,34%	262.667	106.437	-156.230	-59,48%
Suiza	9.584	1.323	-8.261	-86,20%	92.967	29.185	-63.782	-68,61%
Otros países	10.213	2.246	-7.967	-78,01%	122.001	36.842	-85.159	-69,80%
<b>Total extranjeros</b>	<b>356.276</b>	<b>44.724</b>	<b>-311.552</b>	<b>-87,45%</b>	<b>3.236.616</b>	<b>1.032.060</b>	<b>-2.204.556</b>	<b>-68,11%</b>

## Pasajeros extranjeros en Canarias. Noviembre

EXTRANJEROS	Canarias	Lanzarote	Fuerteventura	Gran Canaria	Tenerife	La Palma
Noviembre 2019	1.182.214	190.617	164.842	356.276	451.763	18.716
Noviembre 2020	164.272	24.560	26.987	44.724	64.832	3.169
Variación total	-1.017.942	-166.057	-137.855	-311.552	-386.931	-15.547
Var. (%)	-86,10%	-87,12%	-83,63%	-87,45%	-85,65%	-83,07%

EXTRANJEROS	Canarias	Lanzarote	Fuerteventura	Gran Canaria	Tenerife	La Palma
Enero-Noviembre 2019	12.017.337	2.281.689	1.785.318	3.236.616	4.555.379	158.335
Enero-Noviembre 2020	3.655.811	606.460	568.469	1.032.060	1.394.883	53.939
Variación total	-8.361.256	-1.675.229	-1.216.849	-2.204.556	-3.160.496	-104.396
Var. (%)	-69,58%	-73,42%	-68,16%	-68,11%	-69,38%	-65,93%

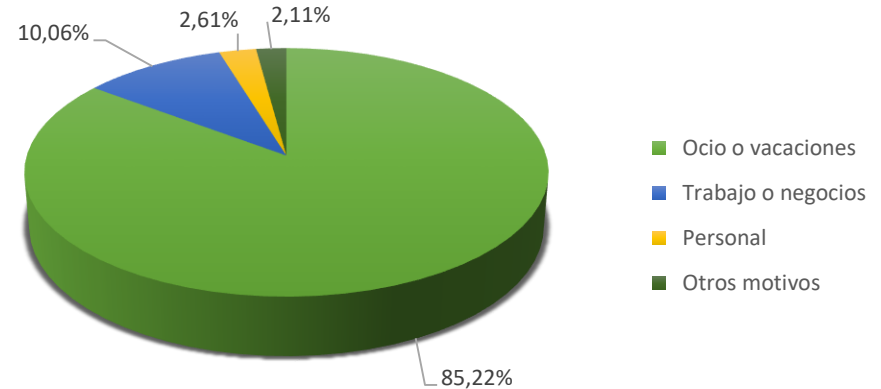


# Sección 2

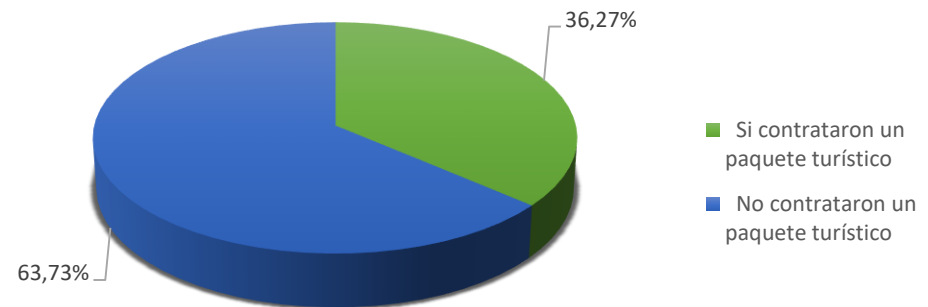
## **Perfil del cliente**

## Turistas según motivo de la estancia y contratación de paquetes turísticos. Noviembre 2020

	2019	2020
<b>GRAN CANARIA</b>		
Ocio o vacaciones	93,24%	85,22%
Trabajo o negocios	5,18%	10,06%
Personal	1,21%	2,61%
Otros motivos	0,37%	2,11%

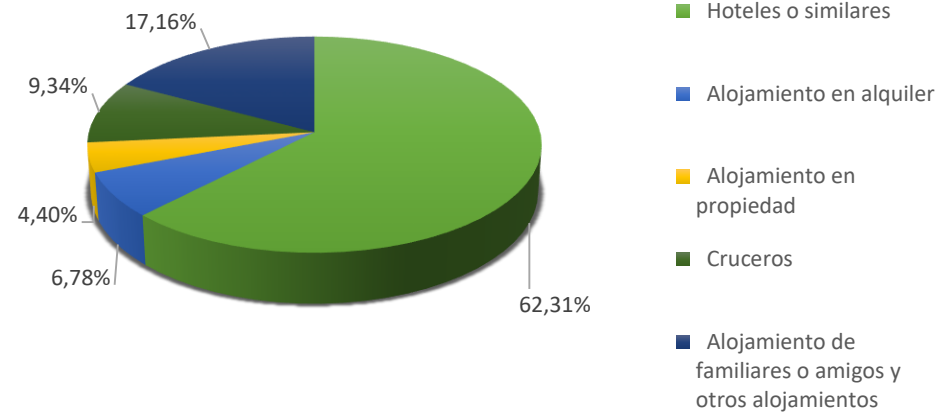


	2019	2020
<b>GRAN CANARIA</b>		
No contrataron paquete	58,41%	63,73%
Sí contrataron paquete	41,59%	36,27%

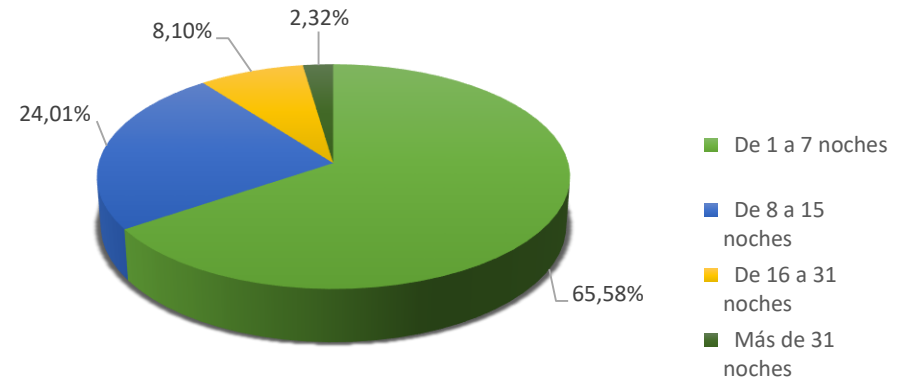


## Turistas por tipo de alojamiento y según número de pernoctaciones. Noviembre 2020

	2019	2020
<b>GRAN CANARIA</b>		
Hoteles o similares	72,55%	62,31%
Alojamiento en alquiler	5,91%	6,78%
Alojamiento en propiedad	3,01%	4,40%
Cruceros	9,33%	9,34%
Alojamiento de familiares o amigos y otros	9,19%	17,16%



	2019	2020
<b>GRAN CANARIA</b>		
1 a 7 noches	62,85%	65,58%
Entre 8 y 15 noches	31,89%	24,01%
Entre 16 y 31 noches	4,30%	8,10%
Más de 31 noches	0,96%	2,32%



# Sección 3

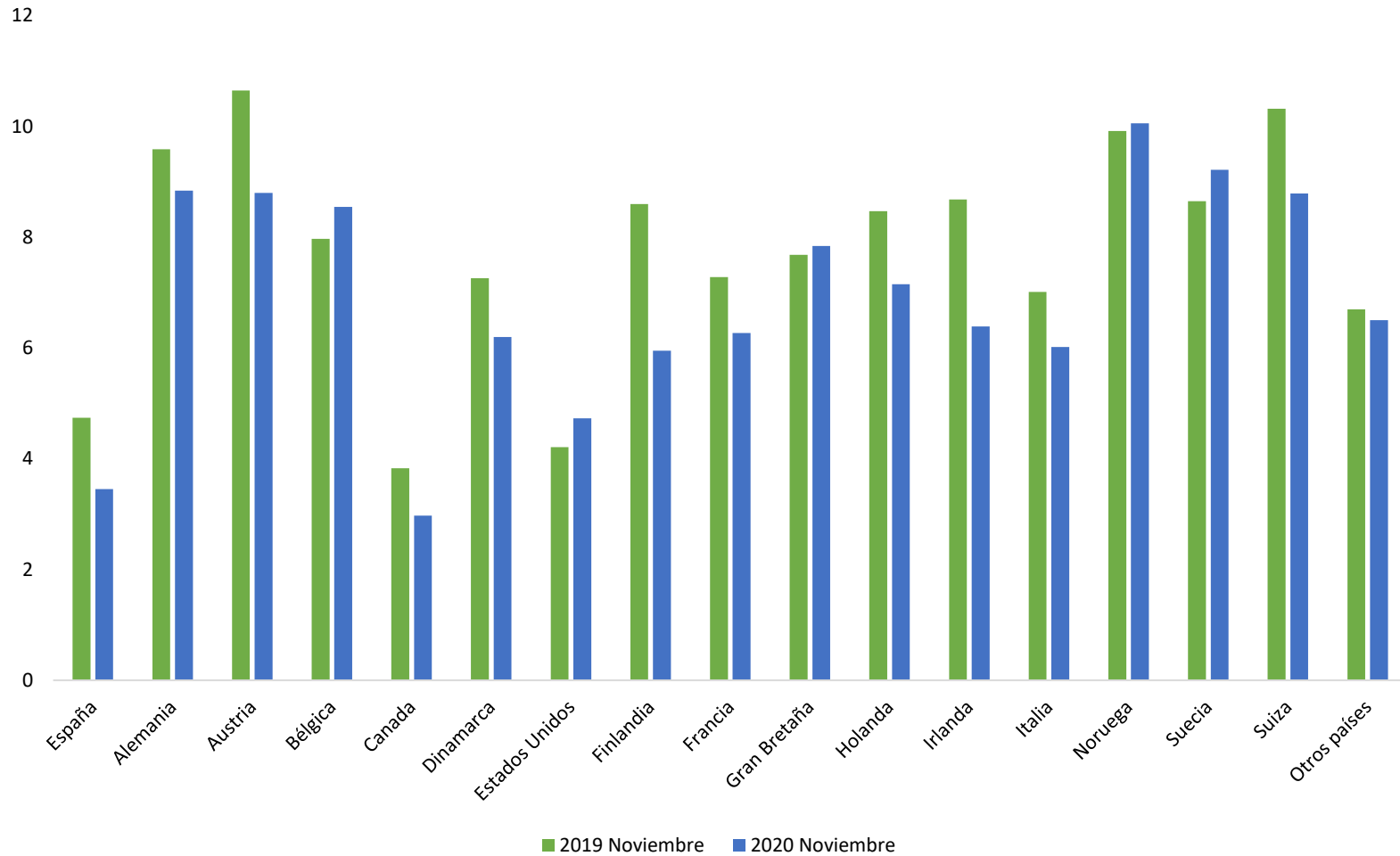
## **Indicadores Alojativos**



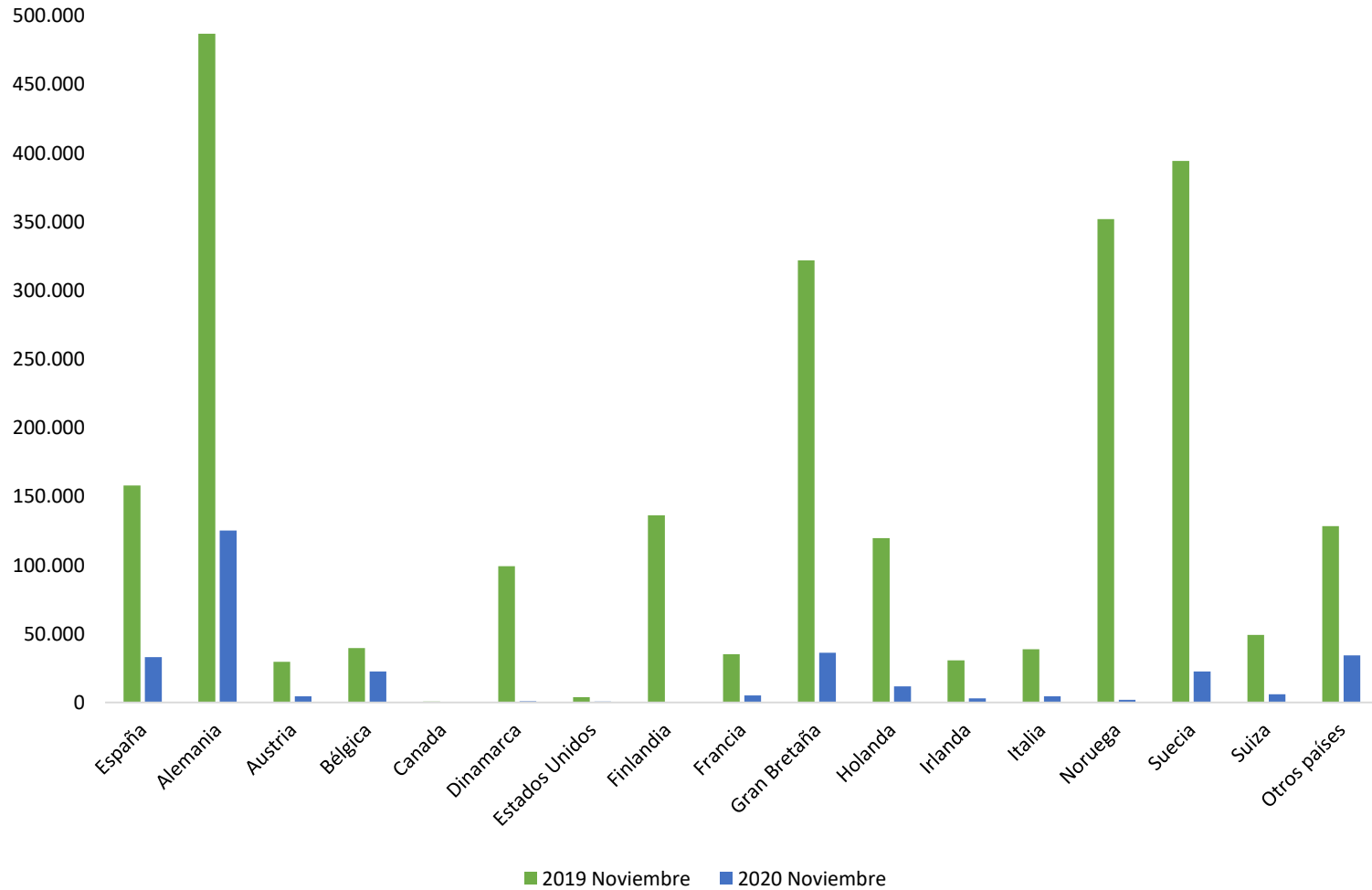
## Encuesta de ocupación hotelera y extrahotelera. Gran Canaria. Noviembre

			Hotelero noviembre	Hotelero acumulado	Extrahotelero noviembre	Extrahotelero acumulado	Total noviembre	Total acumulado
Pernoctaciones	Extranjeros	Dato	223.968	4.555.737	56.313	2.639.332	280.281	7.200.042
		Var %	-83,41%	-68,31%	-93,86%	-66,25%	-87,64%	-67,56%
	Españoles	Dato	119.371	1.200.120	14.489	614.684	133.860	1.846.408
		Var %	-18,97%	-53,99%	-86,35%	-71,38%	-47,19%	-61,18%
	Total	Dato	343.339	5.755.857	70.802	3.254.016	414.141	9.046.450
		Var %	-77,07%	-66,11%	-93,08%	-67,36%	-83,57%	-66,44%
Viajeros entrados	Extranjeros	Dato	28.768	561.732	5.912	229.427	34.680	793.042
		Var %	-83,38%	-73,40%	-93,51%	-75,99%	-86,87%	-74,14%
	Españoles	Dato	23.461	316.994	3.671	125.888	27.132	454.115
		Var %	-44,22%	-60,00%	-79,61%	-74,73%	-54,83%	-64,82%
	Total	Dato	52.229	878.726	9.583	355.315	61.812	1.247.157
		Var %	-75,72%	-64,35%	-91,21%	-71,42%	-80,93%	-64,92%
Grados de ocupación	Por plazas	Dato	34,56	43,68	15,04	32,51	32,01	39,61
		Var	-52,68%	-42,63%	-72,04%	-31,83%	-62,31%	-46,12%
	Por habitaciones	Dato	34,99	47,63	23,91	41,34	28,29	33,64
		Var	-59,72%	-40,92%	-68,60%	-32,51%	-55,64%	-46,05%
Estancia media (días)	Extranjeros	Dato	7,79	8,00	9,53	9,96	8,08	8,77
		Var	-0,13%	-2,83%	-5,36%	0,20%	-5,83%	-16,07%
	Españoles	Dato	5,09	3,73	3,95	4,81	4,93	3,95
		Var	45,43%	4,24%	-33,05%	3,25%	16,82%	-1,55%
	Total	Dato	6,44	5,89	6,74	7,08	6,505	6,39
		Var	13,98%	-0,37%	-15,59%	-1,80%	1,64%	-11,52%
Tarifa media diaria (Euros)	Dato	88,18	93,80	60,94	59,71	82,7	76,90	
	Var %	-21,47%	-6,00%	-2,46%	6,40%	-11,19%	-8,66%	

## Estancia media, según países. Gran Canaria. Noviembre

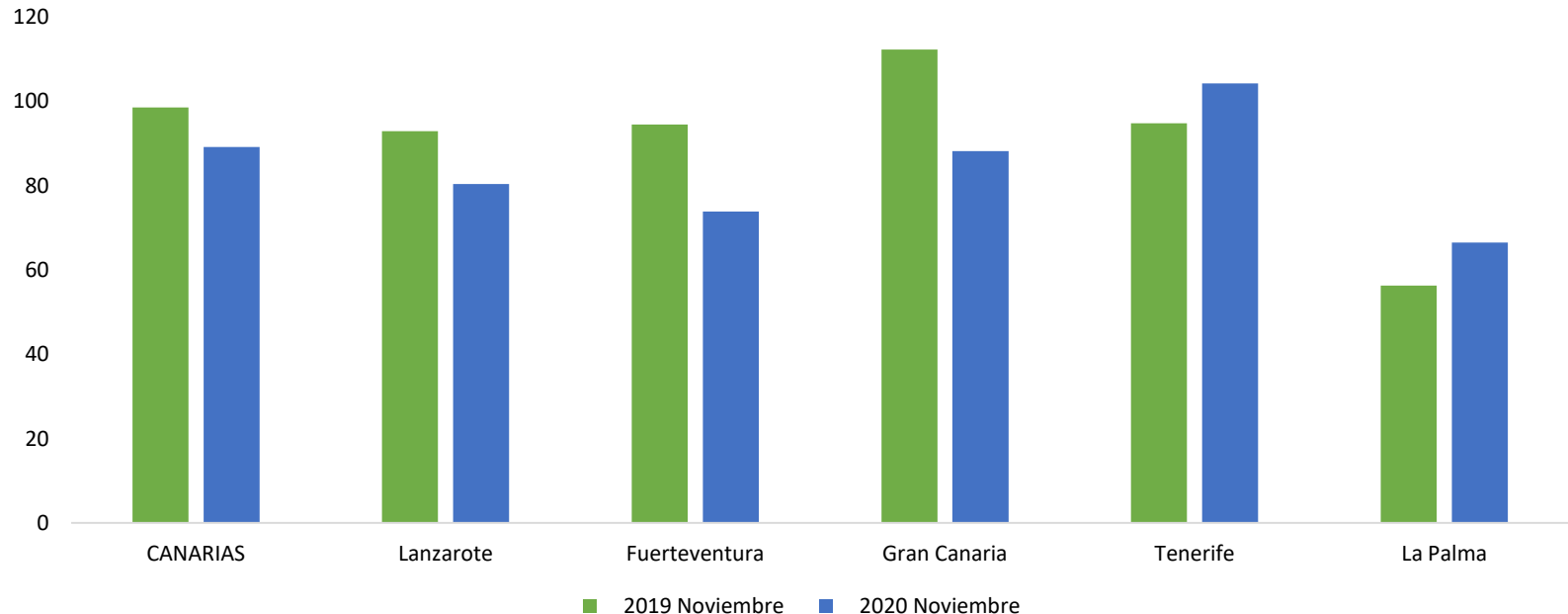


## Pernoctaciones totales. Gran Canaria. Noviembre



## Tarifa media diaria. Canarias. Noviembre

Isla / Periodo	Canarias	Lanzarote	Fuerteventura	Gran Canaria	Tenerife	La Palma
2019	98,54	92,9	94,48	112,29	94,82	56,31
2020	89,14	80,39	73,85	88,18	104,29	66,52
Variación total	-9,4	-12,51	-20,63	-24,11	9,47	10,21
Var. (%)	-9,54%	-13,47%	-21,84%	-21,47%	9,99%	18,13%



# Sección 4

## Empleo

## Empleo en el sector turístico. Gran Canaria. Noviembre

### DESEMPLEADOS Y CONTRATOS EN EL SECTOR TURÍSTICO, DE ACUERDO CON LA CNAE-2009

GRAN CANARIA	Desempleados	Contratos
Transporte terrestre y por tubería	2001	325
Transporte marítimo y por vías navegables interiores	216	228
Transporte aéreo	252	12
Servicios de alojamiento	6620	429
Servicios de comidas y bebidas	10710	1454
Actividades inmobiliarias	604	52
Actividades de alquiler	642	59
Actividades de agencias de viajes, operadores turísticos, servicios de reservas y actividades relacionadas con los mismos	250	10
Actividades de creación, artísticas y espectáculos	508	193
Actividades de bibliotecas, archivos, museos y otras actividades culturales	86	75
Actividades de juegos de azar y apuestas	254	22
Actividades deportivas, recreativas y de entretenimiento	1346	404
<b>Total Turismo Noviembre 2019</b>	<b>17.398</b>	<b>11.590</b>
<b>Total Turismo Noviembre 2020</b>	<b>23489</b>	<b>3263</b>
<b>Var % interanual</b>	<b>35,01%</b>	<b>-71,85%</b>
CANARIAS	Desempleados	Contratos
<b>Total Turismo Noviembre 2019</b>	<b>48202</b>	<b>31778</b>
<b>Total Turismo Noviembre 2020</b>	<b>69462</b>	<b>7829</b>
<b>Var % interanual</b>	<b>44,11%</b>	<b>-75,36%</b>



**GranCanaria**  
*Patronato de Turismo*