

Situación del Sector Turístico

Noviembre 2021



ÍNDICE

	Página
EL SECTOR TURÍSTICO DE UN VISTAZO	3
Cuadro de mando general	
SECCIÓN 1: TURISTAS Y PASAJEROS	5
Gran Canaria	
Canarias	
SECCIÓN 2: PERFIL DEL CLIENTE	12
SECCIÓN 3: INDICADORES ALOJATIVOS	15
Encuesta de ocupación hotelera	
Encuesta de ocupación extrahotelera	
SECCIÓN 4: EMPLEO	21
SECCIÓN 5: CONECTIVIDAD AÉREA	23

El sector turístico de un vistazo

Cuadro resumen general. Noviembre 2021

GRAN CANARIA

Indicador	Noviembre	% Var. 19-21
Total turistas (FRONTUR)	304.600	-24,92%
Pasajeros extranjeros (AENA)	292.778	-17,82%
Contratos en el sector turístico	10.200	-11,99%

CANARIAS

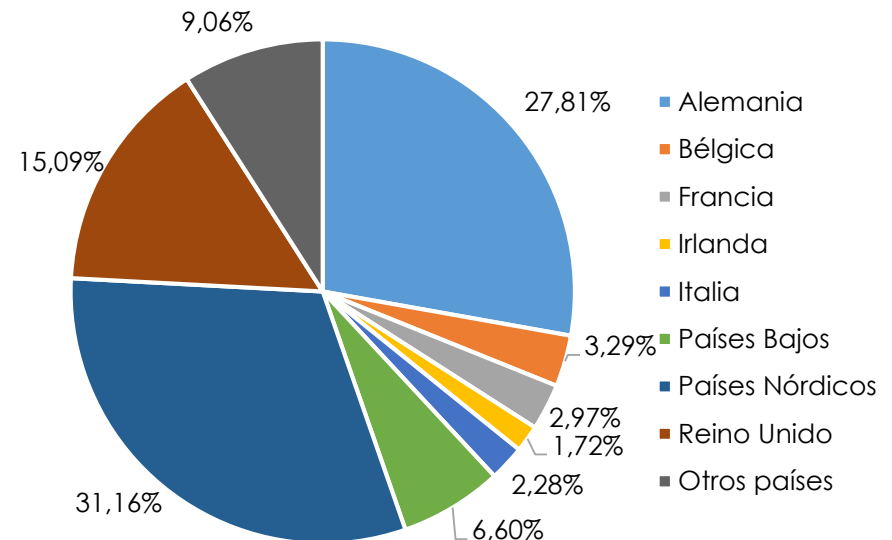
Turistas totales. Noviembre 2021	Total	% Var. 19-21
Canarias	1.145.484	-11,14%
Lanzarote	205.010	-11,63%
Fuerteventura	158.663	-0,43%
Gran Canaria	304.600	-24,92%
Tenerife	476.682	-2,23%

*El dato de turistas para Canarias no coincide con la suma de las islas. El dato para cada isla se calcula como la suma de turista principal y turista secundario (aquel que visita la isla después de visitar otra).

Perfil del turista. Gran Canaria

Motivo de la estancia	El motivo vacacional sigue siendo el principal en la isla, con una cuota del 93,86%.
Duración de la estancia	La distribución del número de noches sigue la tendencia habitual, siendo la estancia más frecuente de 1 a 7 noches, 66,85%.
Uso de paquete turístico	El paquete turístico vuelve a ser mayoritario como en 2019, un 57,57% lo contrataron.

TURISTAS EXTRANJEROS EN GRAN CANARIA. NACIONALIDADES



Sección 1

Turistas y Pasajeros

Turistas en Gran Canaria. Noviembre 2021 y acumulado año

PAÍS DE ORIGEN	2019	2021	Var. 19-21	Var. (%) 19-21	AC.2019	AC.2021	Var.AC. 19-21	Var. (%) AC.
Alemania	94.554	74.613	-19.941	-21,09%	773.320	333.372	-439.948	-56,89%
Bélgica	6.879	8.841	1962	28,52%	96.058	49.236	-46.822	-48,74%
Francia	5.863	7.962	2099	35,80%	88.021	65.286	-22.735	-25,83%
Irlanda	4.922	4.619	-303	-6,16%	71.595	20.404	-51.191	-71,50%
Italia	7.999	6.129	-1.870	-23,38%	90.944	40.996	-49.948	-54,92%
Países Bajos	18.502	17.720	-782	-4,23%	216.149	107.368	-108.781	-50,33%
Países Nórdicos	134.524	83.618	-50.906	-37,84%	811.698	178.307	-633.391	-78,03%
Reino Unido	54.440	40.501	-13.939	-25,60%	714.829	155.021	-559.808	-78,31%
Otros países	34.517	24.314	-10.203	-29,56%	380.486	168.986	-211.500	-55,59%
Extranjeros	362.198	268.316	-93.882	-25,92%	3.243.095	1.118.971	-2.124.124	-65,50%
Nacionales	43.517	36.285	-7.232	-16,62%	612.796	354.018	-258.778	-42,23%
TOTAL	405.715	304.600	-101.115	-24,92%	3.855.892	1.472.986	-2.382.906	-61,80%

Turistas en Canarias. Noviembre 2021

EXTRANJEROS	Canarias	Lanzarote	Fuerteventura	Gran Canaria	Tenerife
Noviembre 2019	1.162.201	212.745	150.279	362.198	431.835
Noviembre 2021	1.026.905	184.529	148.939	268.316	430.956
Variación total	-135.296	-28.216	-1.340	-93.882	-879
Var. (%)	-11,64%	-13,26%	-0,89%	-25,92%	-0,20%

NACIONALES	Canarias	Lanzarote	Fuerteventura	Gran Canaria	Tenerife
Noviembre 2019	126.880	19.250	9.072	43.517	55.741
Noviembre 2021	118.579	20.480	9.725	36.285	45.726
Variación total	-8.301	1.230	653	-7.232	-10.015
Var. (%)	-6,54%	6,39%	7,20%	-16,62%	-17,97%

TOTAL	Canarias	Lanzarote	Fuerteventura	Gran Canaria	Tenerife
Noviembre 2019	1.289.081	231.995	159.352	405.715	487.576
Noviembre 2021	1.145.484	205.010	158.663	304.600	476.682
Variación total	-143.597	-26.985	-689	-101.115	-10.894
Var. (%)	-11,14%	-11,63%	-0,43%	-24,92%	-2,23%

Turistas en Canarias. Acumulado hasta noviembre 2021

EXTRANJEROS	Canarias	Lanzarote	Fuerteventura	Gran Canaria	Tenerife
Acumulado 2019	11.947.918	2.520.938	1.697.851	3.243.095	4.578.398
Acumulado 2021	4.374.919	754.564	747.272	1.118.971	1.821.298
Variación total	-7.572.999	-1.766.374	-950.579	-2.124.124	-2.757.100
Var. (%)	-63,38%	-70,07%	-55,99%	-65,50%	-60,22%

NACIONALES	Canarias	Lanzarote	Fuerteventura	Gran Canaria	Tenerife
Acumulado 2019	1.841.866	287.905	156.627	612.796	784.798
Acumulado 2021	1.296.265	264.398	135.155	354.018	525.812
Variación total	-545.601	-23.507	-21.472	-258.778	-258.986
Var. (%)	-29,62%	-8,16%	-13,71%	-42,23%	-33,00%

TOTAL	Canarias	Lanzarote	Fuerteventura	Gran Canaria	Tenerife
Acumulado 2019	13.789.785	2.808.842	1.854.479	3.855.892	5.363.196
Acumulado 2021	5.671.183	1.018.961	882.425	1.472.986	2.347.109
Variación total	-8.118.602	-1.789.881	-972.054	-2.382.906	-3.016.087
Var. (%)	-58,87%	-63,72%	-52,42%	-61,80%	-56,24%

Turistas extranjeros en España. Noviembre 2021

COMUNIDAD AUTÓNOMA	Noviembre	Var. Interanual 19-21	Acumulado 2021	Var. interanual Acumulado
TOTAL	3.348.451	-28,07%	28.179.442	-64,42%
Andalucía	485.504	-20,95%	3.913.633	-65,87%
Baleares	148.123	-18,93%	6.208.598	-54,20%
Canarias	1.013.292	-13,64%	4.355.740	-63,54%
Cataluña	604.925	-42,23%	5.192.809	-71,75%
Comunidad Valenciana	383.274	-29,17%	3.636.552	-59,95%
Comunidad de Madrid	375.379	-43,63%	1.883.238	-73,52%
Resto de CCAA	337.954	-21,52%	2.988.873	-61,00%

PAÍS DE ORIGEN	Noviembre	Var. Interanual 19-21	Acumulado 2021	Var. interanual Acumulado
Alemania	479.403	-15,75%	4.791.166	-55,07%
Francia	496.579	-13,53%	5.287.412	-50,09%
Irlanda	78.462	-16,83%	568.840	-72,83%
Italia	209.545	-28,77%	1.501.324	-64,50%
Países Bajos	172.085	-5,52%	1.895.208	-46,16%
Países Nórdicos	285.311	-32,81%	1.599.670	-69,03%
Reino Unido	597.458	-31,51%	3.879.468	-77,48%

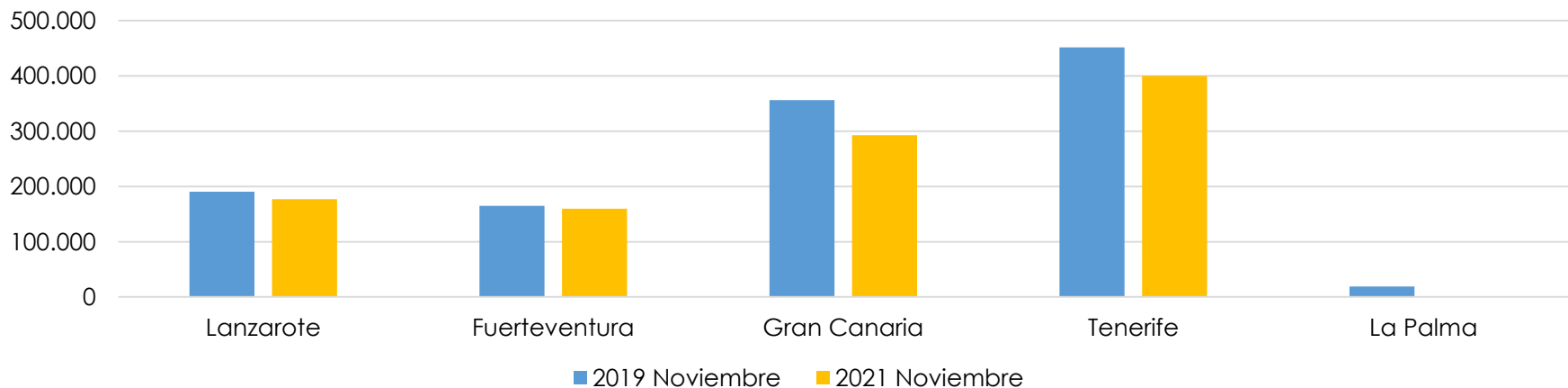
Pasajeros extranjeros llegados a Gran Canaria. Noviembre 2021 y acumulado año

PAÍS DE ORIGEN	2019	2021	Var. 19-21	Var. (%) 19-21	AC.2019	AC.2021	Var.AC. 19-21	Var. (%) AC.
ALEMANIA	87.677	85.672	-2.005	-2,29%	781.997	369.357	-412.640	-52,77%
REINO UNIDO	56.849	46.496	-10.353	-18,21%	752.202	168.857	-583.345	-77,55%
SUECIA	45.427	28.336	-17.091	-37,62%	262.667	63.045	-199.622	-76,00%
NORUEGA	47.450	25.380	-22.070	-46,51%	291.599	48.960	-242.639	-83,21%
DINAMARCA	22.300	22.961	661	2,96%	141.236	57.938	-83.298	-58,98%
HOLANDA	18.430	21.641	3.211	17,42%	210.834	116.226	-94.608	-44,87%
FINLANDIA	22.645	10.803	-11.842	-52,29%	111.658	17.146	-94.512	-84,64%
ITALIA	8.165	8.795	630	7,72%	84.199	36.002	-48.197	-57,24%
BELGICA	7.652	7.789	137	1,79%	93.054	51.142	-41.912	-45,04%
SUIZA	9.584	7.391	-2.193	-22,88%	92.967	47.618	-45.349	-48,78%
IRLANDA	5.168	5.808	640	12,38%	80.194	24.657	-55.537	-69,25%
FRANCIA	3.261	4.668	1.407	43,15%	56.494	45.171	-11.323	-20,04%
AUSTRIA	4.093	4.195	102	2,49%	31.392	10.914	-20.478	-65,23%
POLONIA	2.378	2.299	-79	-3,32%	49.413	22.975	-26.438	-53,50%
PORTUGAL	3.922	2.172	-1.750	-44,62%	60.404	21.666	-38.738	-64,13%
MARRUECOS	3.839	2.000	-1.839	-47,90%	45.792	20.442	-25.350	-55,36%
MAURITANIA	1.446	1.274	-172	-11,89%	20.741	13.741	-7.000	-33,75%
Otros Países	5.990	5.098	-892	-14,89%	69.699	38.118	-31.581	-45,31%
Totales	356.276	292.778	-63.498	-17,82%	3.236.542	1.173.975	-2.062.567	-63,73%

Pasajeros extranjeros en Canarias. Noviembre

EXTRANJEROS	Canarias	Lanzarote	Fuerteventura	Gran Canaria	Tenerife	La Palma
Noviembre 2019	1.182.214	190.617	164.842	356.276	451.763	18.716
Noviembre 2021	1.029.832	176.794	159.982	292.778	399.860	418
Variación total	-152.382	-13.823	-4.860	-63.498	-51.903	-18.298
Var. (%)	-12,89%	-7,25%	-2,95%	-17,82%	-11,49%	-97,77%

EXTRANJEROS	Canarias	Lanzarote	Fuerteventura	Gran Canaria	Tenerife	La Palma
Enero - Noviembre 2019	12.017.337	2.281.689	1.785.318	3.236.616	4.555.379	158.335
Enero - Noviembre 2021	4.400.489	703.287	793.068	1.173.975	1.698.558	31.601
Variación total	-7.616.848	-1.578.402	-992.250	-2.062.641	-2.856.821	-126.734
Var. (%)	-63,38%	-69,18%	-55,58%	-63,73%	-62,71%	-80,04%

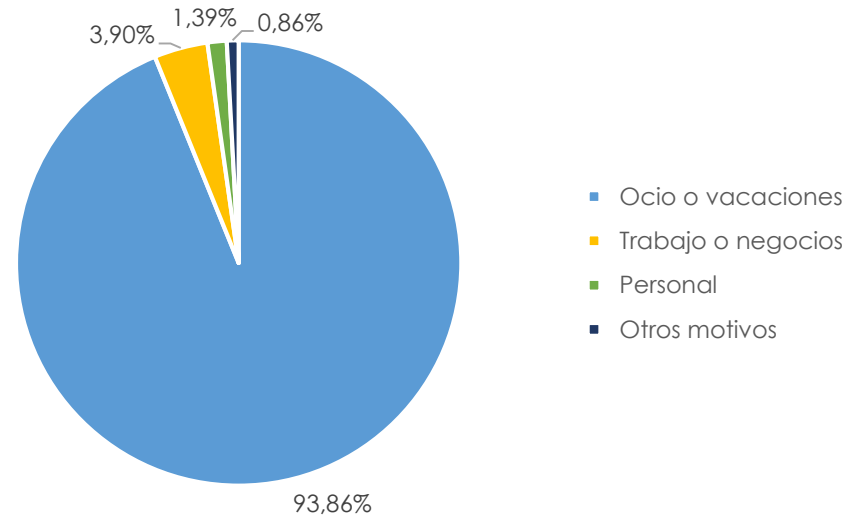


Sección 2

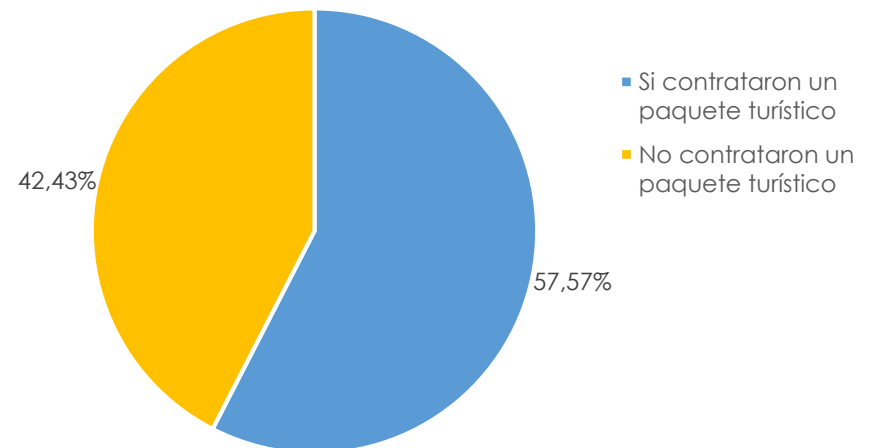
Perfil del cliente

Turistas según motivo de la estancia y contratación de paquetes turísticos. Noviembre.

	2019	2021
GRAN CANARIA		
Ocio o vacaciones	93,24%	93,86%
Trabajo o negocios	6,90%	3,90%
Personal	1,61%	1,39%
Otros motivos	0,49%	0,86%

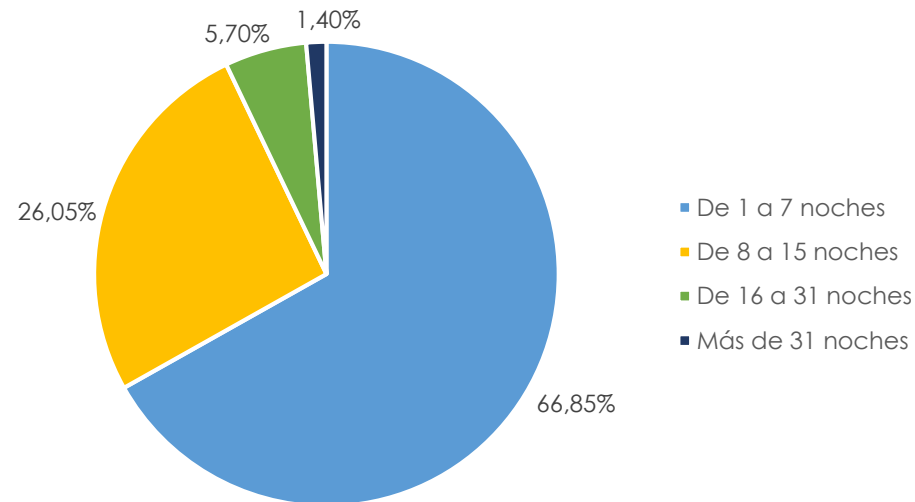


	2019	2021
GRAN CANARIA		
Sí contrataron paquete	58,41%	57,57%
No contrataron paquete	41,59%	42,43%



Turistas según número de pernoctaciones. Noviembre 2021

	2019	2021
GRAN CANARIA		
1 a 7 noches	62,85%	66,85%
Entre 8 y 15 noches	31,89%	26,05%
Entre 16 y 31 noches	4,30%	5,70%
Más de 31 noches	0,96%	1,40%



Sección 3

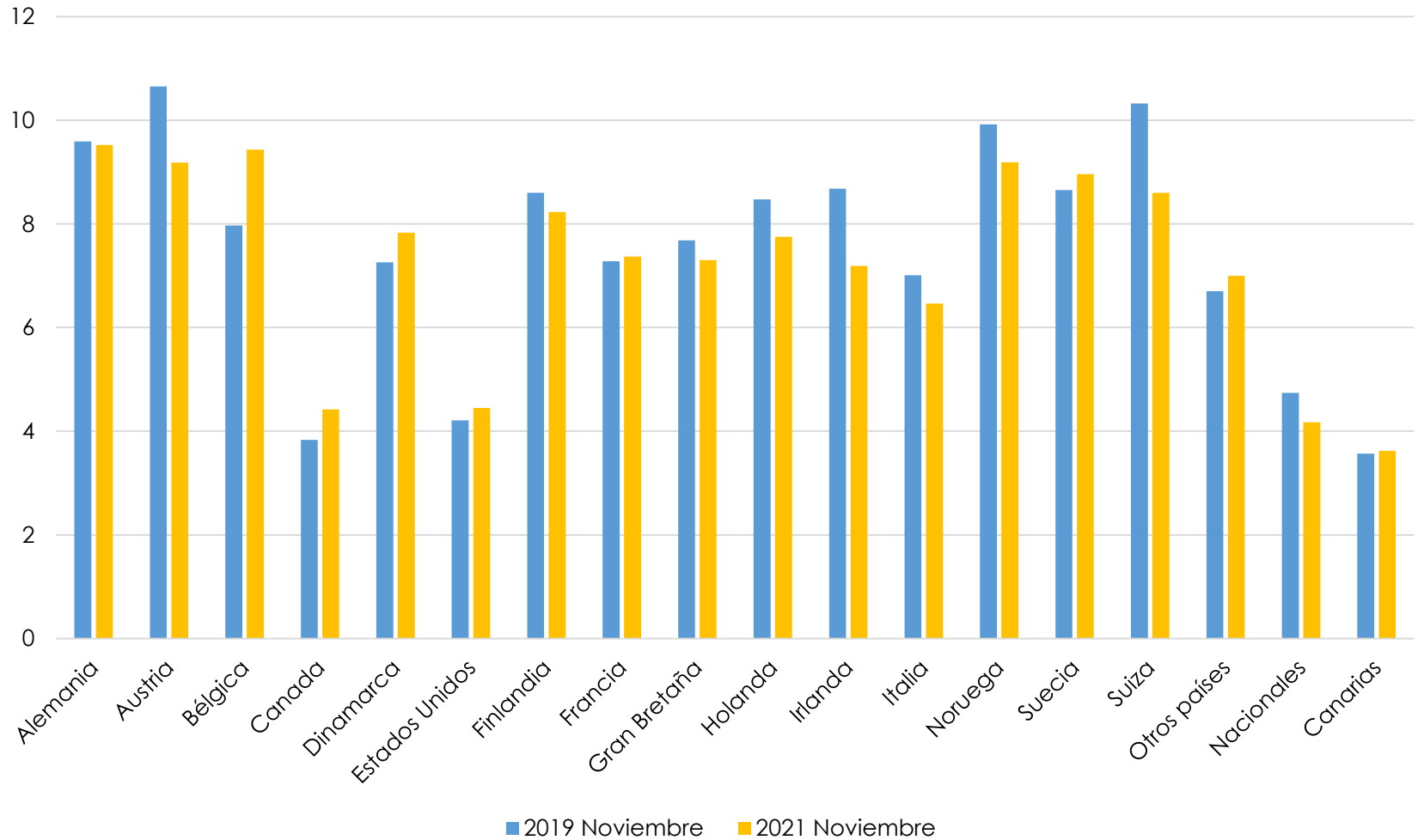
Indicadores Alojativos

Encuesta de ocupación hotelera y extrahotelera en Gran Canaria.

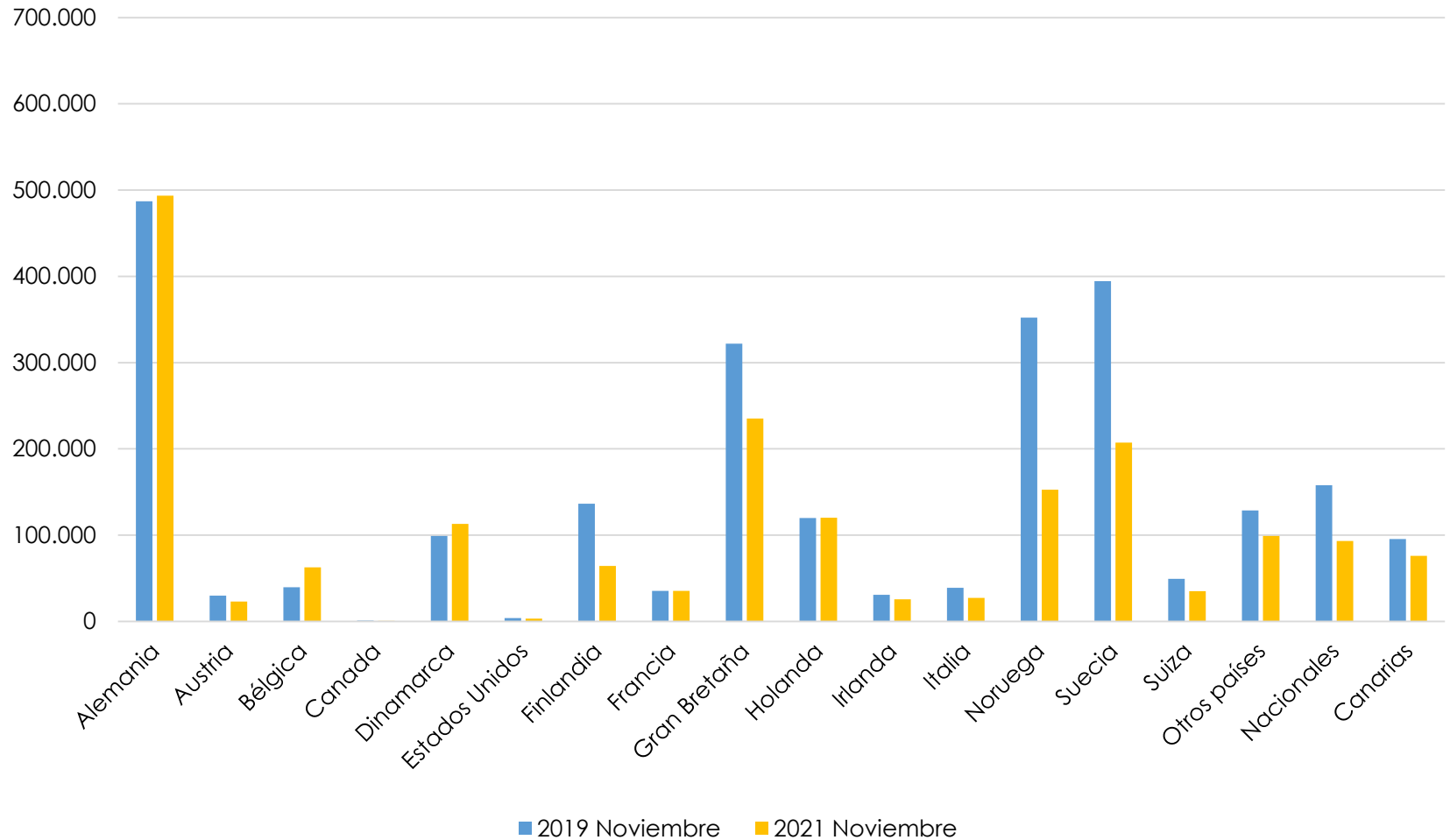
		Valor Noviembre			Variación Interanual		
		2019	2020	2021	Var. 19-20	Var.20-21	Var. 19-21
Estancia media	Total	7,77	6,08	7,6	-21,75%	25,00%	-2,19%
	Extranjeros	8,58	8,09	8,39	-5,71%	3,71%	-2,21%
	Nacionales	4,74	3,42	4,17	-27,85%	21,93%	-12,03%
	Canarias	3,57	4,06	3,62	13,73%	-10,84%	1,40%
Pernoctaciones	Total	2.520.453	358.268	1.867.194	-85,79%	421,17%	-25,92%
	Extranjeros	2.266.984	250.961	1.698.133	-88,93%	576,65%	-25,09%
	Nacionales	158.005	31.806	93.251	-79,87%	193,19%	-40,98%
	Canarias	95.464	75.501	75.810	-20,91%	0,41%	-20,59%
Viajeros alojados	Total	400.039	67.187	297.271	-83,20%	342,45%	-25,69%
	Extranjeros	331.036	36.497	249.733	-88,97%	584,26%	-24,56%
	Nacionales	38.420	10.042	24.728	-73,86%	146,25%	-35,64%
	Canarias	30.583	20.648	22.810	-32,49%	10,47%	-25,42%
Viajeros entrados	Total	324.204	58.923	245.632	-81,83%	316,87%	-24,24%
	Extranjeros	264.141	31.007	202.357	-88,26%	552,62%	-23,39%
	Nacionales	33.335	9.310	22.344	-72,07%	140,00%	-32,97%
	Canarias	26.728	18.606	20.931	-30,39%	12,50%	-21,69%
Tasa de ocupación	Por plazas	63,78	25,32	66,86	-60,30%	164,06%	4,83%
	Por habitaciones	82,4	31,11	81,52	-62,25%	162,04%	-1,07%
Tarifa media diaria (ADR)		93,12	85,96	116,01	-7,69%	34,96%	24,58%

Nota: "Nacionales" no incluye la categoría "Canarias". Fuente: ISTAC.

Estancia media, según países. Gran Canaria. Noviembre

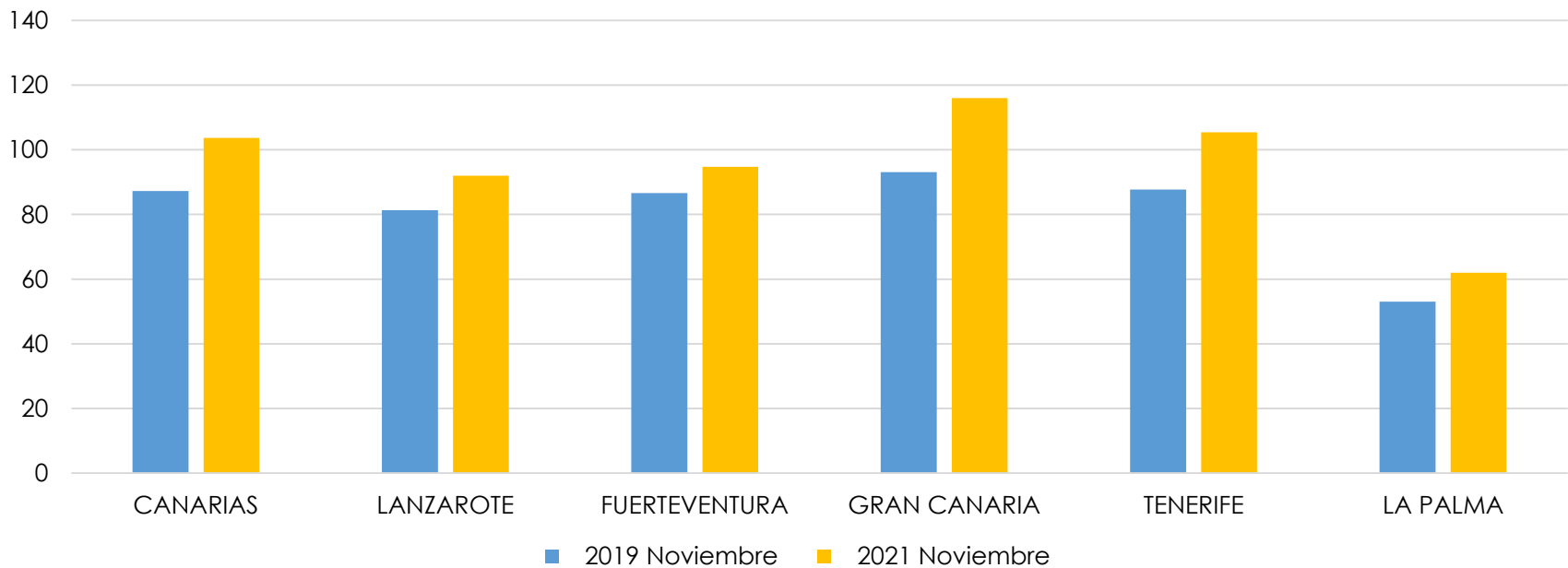


Pernoctaciones totales. Gran Canaria. Noviembre



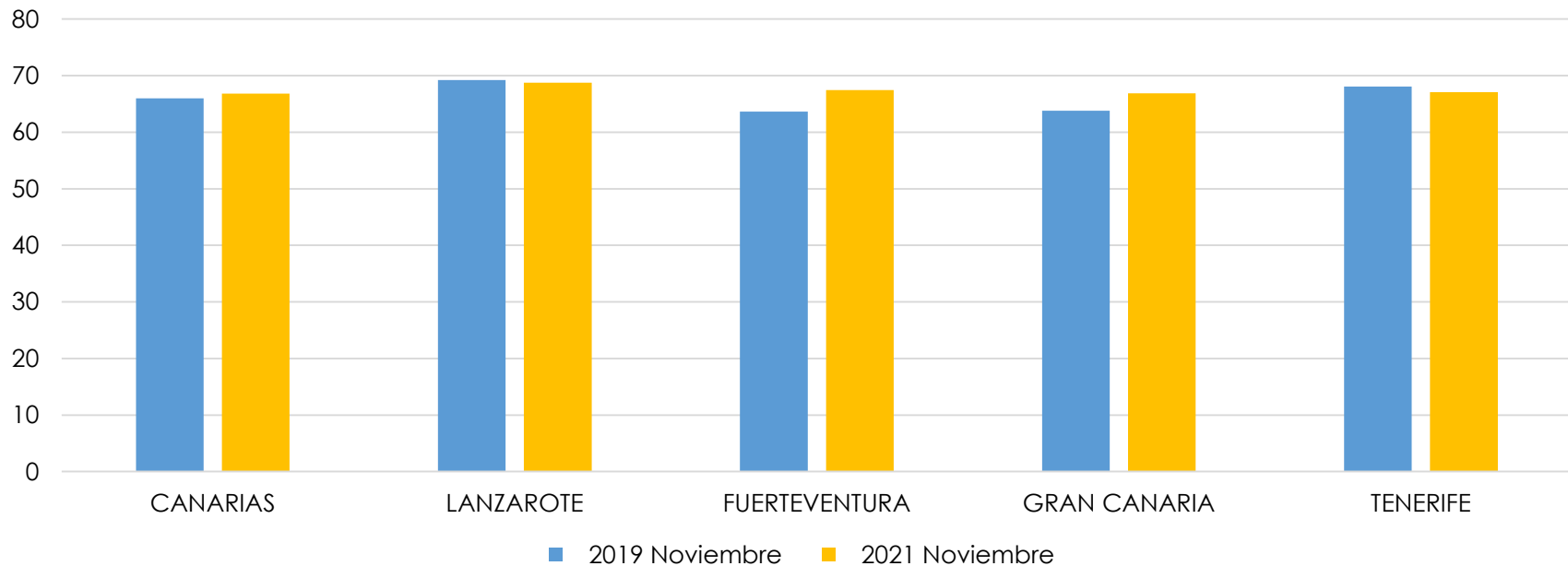
Tarifa media diaria. Noviembre

Isla / Periodo	Canarias	Lanzarote	Fuerteventura	Gran Canaria	Tenerife	La Palma
2019	87,26	81,36	86,62	93,12	87,7	53,01
2021	103,72	91,98	94,77	116,01	105,42	62,01
Variación total	16,46	10,62	8,15	22,89	17,72	9
Var. (%)	18,86%	13,05%	9,41%	24,58%	20,21%	16,98%



Tasa de ocupación por plazas. Noviembre

Isla / Periodo	Canarias	Lanzarote	Fuerteventura	Gran Canaria	Tenerife
2019	65,98	69,23	63,62	63,78	68,06
2021	66,82	68,76	67,47	66,86	67,08
Variación total	0,84	-0,47	3,85	3,08	-0,98
Var. (%)	1,27%	-0,68%	6,05%	4,83%	-1,44%



Sección 4

Empleo

Empleo en el sector turístico. Gran Canaria. Noviembre

DESEMPLEADOS Y CONTRATOS EN EL SECTOR TURÍSTICO, DE ACUERDO CON LA CNAE-2009

GRAN CANARIA	Desempleados	Contratos
Transporte terrestre y por tubería	1.415	742
Transporte marítimo y por vías navegables interiores	167	267
Transporte aéreo	154	95
Servicios de alojamiento	3.573	3.660
Servicios de comidas y bebidas	7.475	3.910
Actividades inmobiliarias	468	118
Actividades de alquiler	462	161
Actividades de agencias de viajes, operadores turísticos, servicios de reservas y actividades relacionadas con los mismos	192	109
Actividades de creación, artísticas y espectáculos	341	306
Actividades de bibliotecas, archivos, museos y otras actividades culturales	50	36
Actividades de juegos de azar y apuestas	225	43
Actividades deportivas, recreativas y de entretenimiento	973	753
Total Turismo Noviembre 2019	17.398	11.590
Total Turismo Noviembre 2021	15.495	10.200
Var % interanual	-10,94%	-11,99%
CANARIAS	Desempleados	Contratos
Total Turismo Noviembre 2019	48.202	31.778
Total Turismo Noviembre 2021	43.026	29.594
Var % interanual	-10,74%	-6,87%

Sección 5

Conectividad aérea

Ranking de líneas aéreas en Gran Canaria, por pasajeros. Noviembre

LLAA	2019	2021	Var. total	Var. (%)
BINTER CANARIAS	106.828	95.937	-10.891	-10,19%
TUI GROUP	66.986	60.287	-6.699	-10,00%
RYANAIR GROUP	56.414	47.782	-8.632	-15,30%
VUELING AIRLINES, S.A.	42.796	38.371	-4.425	-10,34%
GRUPO IBERIA	33.873	28.586	-5.287	-15,61%
LUFTHANSA GROUP	25.750	27.770	2.020	7,84%
SUNCLASS AIRLINES	39.642	23.528	-16.114	-40,65%
CONDOR FLUGDIENST	20.613	22.872	2.259	10,96%
JET2.COM LIMITED	19.823	16.713	-3.110	-15,69%
SCANDINAVIAN AIRLINES SYSTEM	17.987	13.705	-4.282	-23,81%
EASYJET	12.333	12.730	397	3,22%

Ranking de aeropuertos de origen. Gran Canaria. Noviembre

AEROPUERTO	2019	2021	Var. total	Var. (%)
MADRID-BARAJAS ADOLFO SUÁREZ	61.967	48.152	-13.815	-22,29%
TENERIFE NORTE-C. LA LAGUNA	43.319	33.844	-9.475	-21,87%
LANZAROTE CÉSAR MANRIQUE	33.109	28.859	-4.250	-12,84%
FUERTEVENTURA	26.903	22.132	-4.771	-17,73%
AMSTERDAM/SCHIPHOL	11.675	17.405	5.730	49,08%
DUSSELDORF	17.700	17.295	-405	-2,29%
BARCELONA-EL PRAT J.T.	20.450	16.494	-3.956	-19,34%
COPENHAGUE	13.867	14.449	582	4,20%
ESTOCOLMO/ARLANDA	17.782	14.060	-3.722	-20,93%
FRANKFURT/INTERNACIONAL	10.850	14.042	3.192	29,42%
OSLO / GARDERMOEN	19.126	13.864	-5.262	-27,51%
HELSINKI / HELSINKI-VANTAA	18.152	10.057	-8.095	-44,60%



GranCanaria
Patronato de Turismo