

Situación del Sector Turístico

Noviembre 2023



ÍNDICE

SECCIÓN 1: TURISTAS Y PASAJEROS	4
Gran Canaria	
Islas Canarias	
SECCIÓN 3: INDICADORES ALOJATIVOS	10
Encuesta de ocupación hotelera y extrahotelera	
Alquiler Airbnb	
SECCIÓN 4: EMPLEO	17
SECCIÓN 5: CONECTIVIDAD AÉREA	19
Ranking de líneas aéreas de Gran Canaria	
Ranking de aeropuertos de origen destino Gran Canaria	

Sección 1
Turistas y Pasajeros

1.1 Turistas en Gran Canaria. Noviembre y total anual.

PAÍS DE ORIGEN	2022	2023	Var. 22-23	Var. % 22-23	AC. 2022	AC. 2023	Var. AC. 22-23	Var. AC. % 22-23
Alemania	79.743	78.934	-809	-1,01%	636.933	723.257	86.324	13,55%
Bélgica	8.792	9.316	524	5,96%	96.232	98.308	2.076	2,16%
Francia	11.105	12.000	895	8,06%	121.653	146.084	24.431	20,08%
Irlanda	8.225	9.547	1.322	16,07%	72.234	101.334	29.100	40,29%
Italia	10.691	13.668	2.977	27,85%	103.038	113.684	10.646	10,33%
Países Bajos	20.536	21.309	773	3,76%	252.885	250.257	-2.628	-1,04%
Países Nórdicos	121.005	123.080	2.075	1,71%	612.197	704.950	92.753	15,15%
Reino Unido	59.694	81.873	22.179	37,15%	718.479	851.468	132.989	18,51%
Otros países	31.214	36.437	5.223	16,73%	320.048	391.422	71.374	22,30%
Extranjeros	351.004	386.165	35.161	10,02%	2.933.692	3.380.767	447.075	15,24%
Nacionales	37.848	38.808	960	2,54%	512.873	494.811	-18.062	-3,52%
TOTAL	388.852	424.973	36.121	9,29%	3.446.564	3.875.577	429.013	12,45%

Fuente: ISTAC – FRONTUR.

1.2 Turistas en las Islas Canarias. Noviembre 2023.

EXTRANJEROS	Canarias	Lanzarote	Fuerteventura	Gran Canaria	Tenerife
2022	1.219.910	217.553	184.179	351.004	509.841
2023	1.348.589	259.652	204.350	386.165	548.537
Var. 22-23	128.679	42.099	20.171	35.161	38.696
Var. 22-23 (%)	10,55%	19,35%	10,95%	10,02%	7,59%

NACIONALES	Canarias	Lanzarote	Fuerteventura	Gran Canaria	Tenerife
2022	135.753	20.525	10.550	37.848	65.263
2023	127.375	18.209	11.827	38.808	56.527
Var. 22-23	-8.378	-2.316	1.277	960	-8.736
Var. 22-23 (%)	-6,17%	-11,28%	12,10%	2,54%	-13,39%

TOTAL	Canarias	Lanzarote	Fuerteventura	Gran Canaria	Tenerife
2022	1.355.663	238.077	194.729	388.852	575.105
2023	1.475.964	277.861	216.177	424.973	605.064
Var. 22-23	120.301	39.784	21.448	36.121	29.959
Var. 22-23 (%)	8,87%	16,71%	11,01%	9,29%	5,21%

Fuente: ISTAC – FRONTUR.

1.2 Turistas en las Islas Canarias. Acumulado Noviembre 2023.

EXTRANJEROS	Canarias	Lanzarote	Fuerteventura	Gran Canaria	Tenerife
2022	11.376.787	2.225.309	1.770.599	2.933.692	4.589.754
2023	12.823.380	2.573.695	1.984.787	3.380.767	5.100.305
Var. 22-23	1.446.593	348.386	214.188	447.075	510.551
Var. 22-23 (%)	12,72%	15,66%	12,10%	15,24%	11,12%

NACIONALES	Canarias	Lanzarote	Fuerteventura	Gran Canaria	Tenerife
2022	1.791.705	327.162	157.002	512.873	776.903
2023	1.817.917	304.591	164.898	494.811	836.455
Var. 22-23	26.212	-22.571	7.896	-18.062	59.552
Var. 22-23 (%)	1,46%	-6,90%	5,03%	-3,52%	7,67%

TOTAL	Canarias	Lanzarote	Fuerteventura	Gran Canaria	Tenerife
2022	13.168.493	2.552.472	1.927.600	3.446.564	5.366.658
2023	14.641.298	2.878.283	2.149.686	3.875.577	5.936.761
Var. 22-23	1.472.805	325.811	222.086	429.013	570.103
Var. 22-23 (%)	11,18%	12,76%	11,52%	12,45%	10,62%

Fuente: ISTAC – FRONTUR.

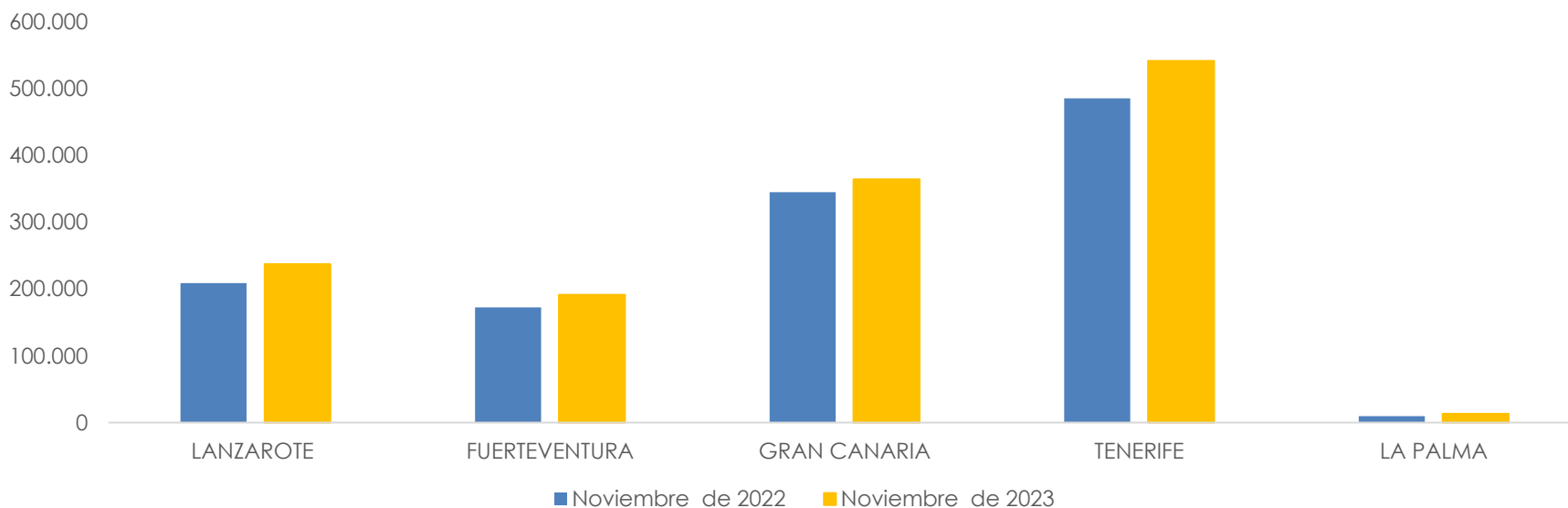
1.4 Pasajeros extranjeros llegados a Gran Canaria. Noviembre 2023.

PAÍS DE ORIGEN	Noviembre 2022	Noviembre 2023	Var. 22-23	Var. (%) 22-23	AC.2022	AC.2023	Var. 22-23	Var. (%) 22-23
ALEMANIA	81.835	84.645	2.810	3,43%	658.600	735.128	76.528	11,62%
REINO UNIDO	61.093	70.469	9.376	15,35%	734.918	849.015	114.097	15,53%
NORUEGA	38.625	38.672	47	0,12%	194.545	241.353	46.808	24,06%
SUECIA	34.817	38.507	3.690	10,60%	148.186	191.702	43.516	29,37%
DINAMARCA	22.628	21.610	-1.018	-4,50%	155.317	153.048	2.269	-1,46%
HOLANDA	21.185	20.504	-681	-3,21%	247.495	242.508	4.987	-2,01%
FINLANDIA	19.861	18.803	-1.058	-5,33%	69.431	83.965	14.534	20,93%
ITALIA	10.488	12.679	2.191	20,89%	99.333	106.078	6.745	6,79%
IRLANDA	8.329	9.574	1.245	14,95%	73.868	98.645	24.777	33,54%
SUIZA	8.553	9.463	910	10,64%	74.767	87.666	12.899	17,25%
BELGICA	6.996	7.963	967	13,82%	90.816	93.423	2.607	2,87%
FRANCIA	6.612	6.055	-557	-8,42%	84.129	90.372	6.243	7,42%
AUSTRIA	3.758	5.662	1.904	50,67%	42.008	38.349	3.659	-8,71%
POLONIA	3.968	4.562	594	14,97%	47.629	57.633	10.004	21,00%
MARRUECOS	4.375	3.981	-394	-9,01%	43.566	56.968	13.402	30,76%
PORTUGAL	3.906	2.537	-1.369	-35,05%	43.214	55.417	12.203	28,24%
LUXEMBURGO	1.585	1.738	153	9,65%	15.810	19.053	3.243	20,51%
Otros países	6.429	6.594	165	2,57%	64.286	78.463	14.177	22,05%
Totales	345.043	364.018	18.975	5,50%	5.505.279	6.230.688	725.409	13,18%

Fuente: AENA.

1.5 Pasajeros extranjeros llegados a Canarias. Noviembre 2023.

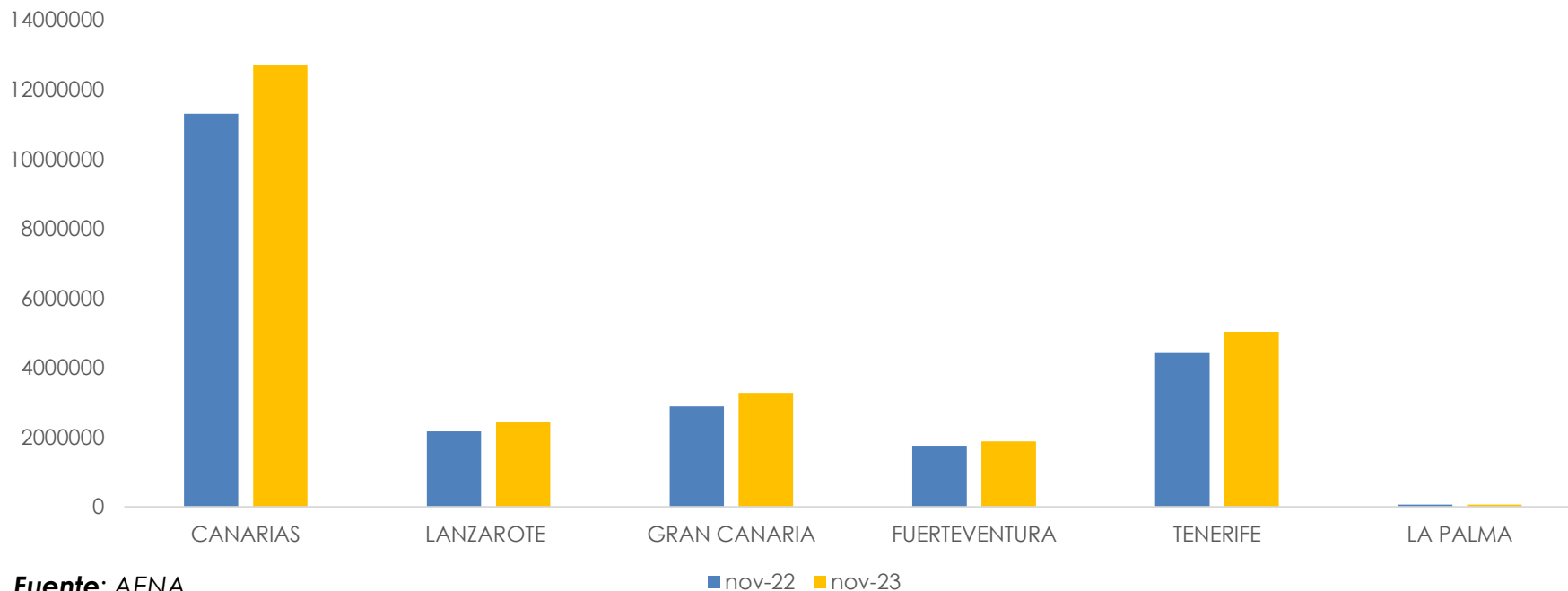
EXTRANJEROS	Canarias	Lanzarote	Fuerteventura	Gran Canaria	Tenerife	La Palma
Noviembre 2022	1.221.783	208.846	172.616	345.043	485.406	9.872
Noviembre 2023	1.347.629	237.337	191.538	364.018	541.700	13.036
Variación total	125.846	28.491	18.922	18.975	56.294	3.164
Var. (%)	10,30%	13,64%	10,96%	5,50%	11,60%	32,05%



Fuente: AENA.

1.6 Pasajeros extranjeros llegados a Canarias. Acumulado 2023.

EXTRANJEROS	Canarias	Lanzarote	Fuerteventura	Gran Canaria	Tenerife	La Palma
Acumulado 2022	11.307.250	2.172.365	1.757.201	2.887.918	4.425.053	64.713
Acumulado 2023	12.712.275	2.444.732	1.881.529	3.278.786	5.039.670	67.558
Variación total	1.405.025	272.367	124.328	390.868	614.617	2.845
Var. (%)	12,43%	12,54%	7,08%	13,53%	13,89%	4,40%



Fuente: AENA.

Sección 3

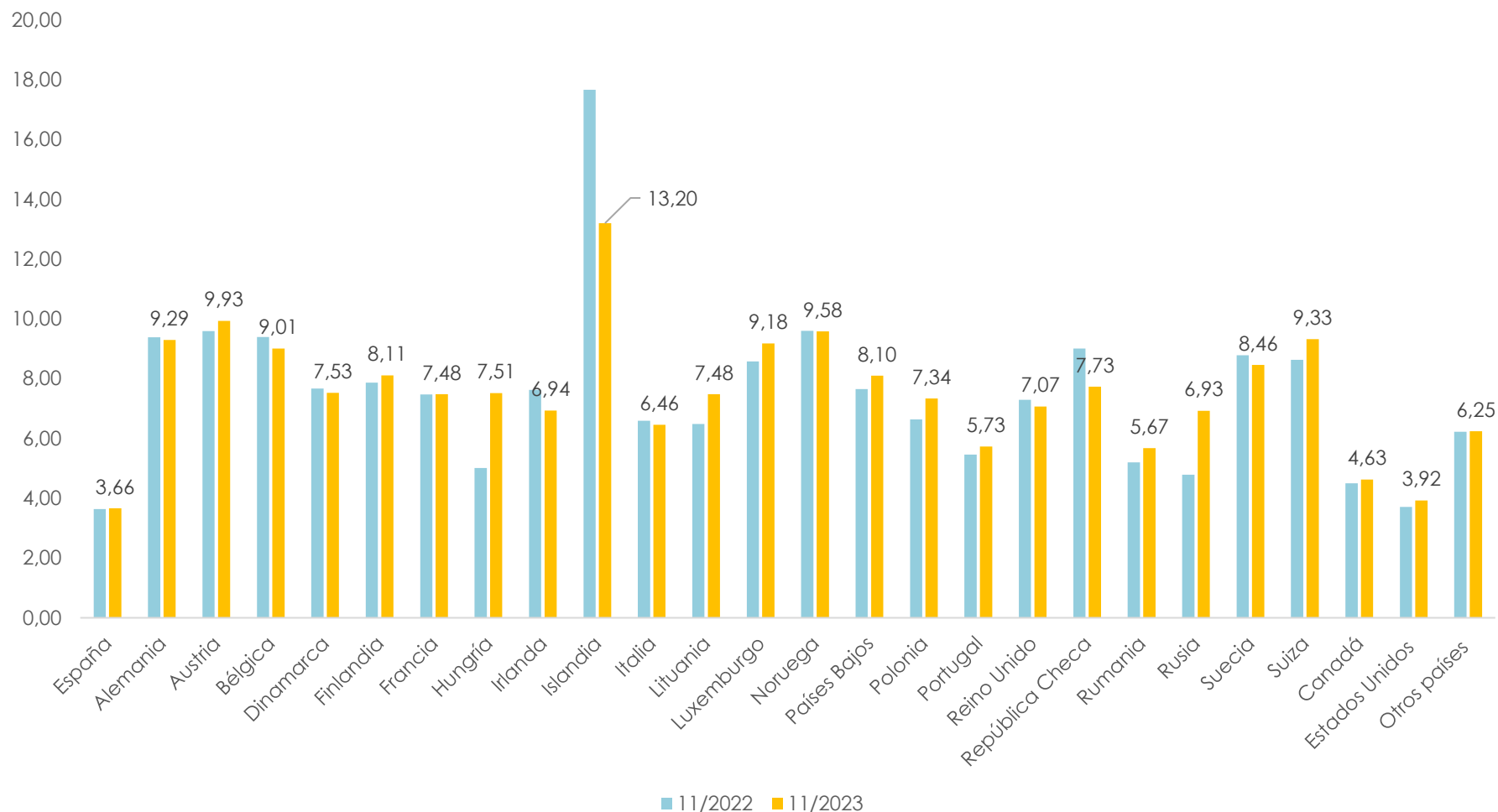
Indicadores Alojativos

3.1 Encuesta de ocupación hotelera y extrahotelera en Gran Canaria. Noviembre 2023.

		Noviembre			Variación Interanual	
		2021	2022	2023	Var. 21-23	Var. 22-23
Estancia media	Total	7,63	7,54	7,54	-1,20%	-0,03%
	Extranjeros	8,39	8,27	8,17	-2,61%	-1,17%
	Nacionales	3,80	3,75	3,87	1,91%	3,31%
	Canarias	3,52	3,51	3,54	0,61%	0,78%
Pernoctaciones	Total	1.842.643	2.123.027	2.354.813	27,80%	10,92%
	Extranjeros	1.697.210	1.963.158	2.194.797	29,32%	11,80%
	Nacionales	86.211	85.554	80.189	-6,99%	-6,27%
	Canarias	73.805	74.315	65.244	-11,60%	-12,21%
Viajeros alojados	Total	292.468	345.485	383.244	31,04%	10,93%
	Extranjeros	249.722	297.700	335.925	34,52%	12,84%
	Nacionales	24.633	24.833	22.664	-7,99%	-8,73%
	Canarias	22.686	22.952	20.082	-11,48%	-12,50%
Viajeros Entrados	Total	241.497	281.513	312.356	29,34%	10,96%
	Extranjeros	202.352	237.524	268.685	32,78%	13,12%
	Nacionales	22.684	22.821	20.705	-8,72%	-9,27%
	Canarias	20.987	21.168	18.440	-12,14%	-12,89%

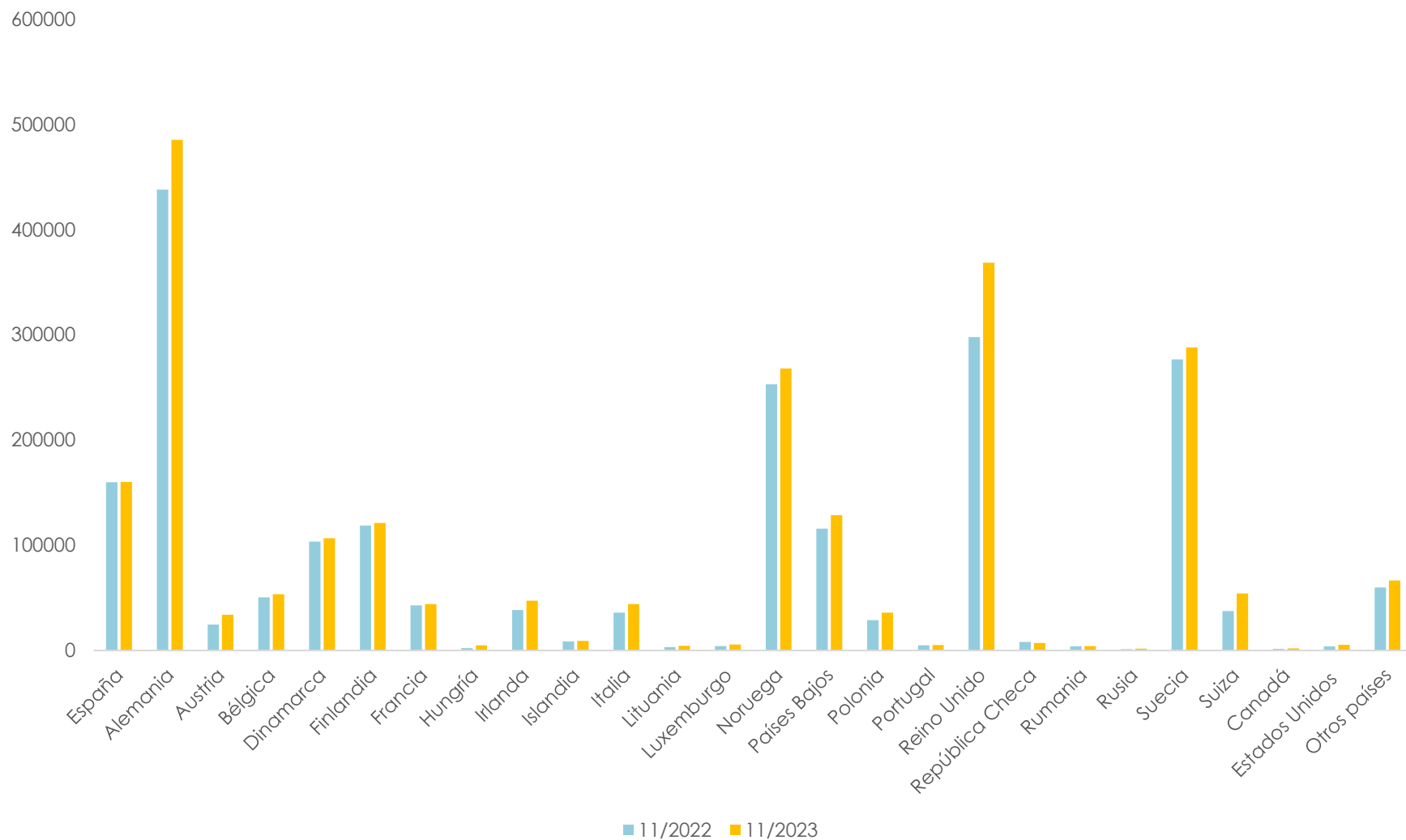
Fuente: ISTAC – Encuestas de Alojamiento Turístico. Nota: “Nacionales” excluye “Canarias”.

3.2 Estancia media en Gran Canaria según procedencia. Noviembre 2023.



Fuente: ISTAC – Encuesta de Alojamiento Turístico.

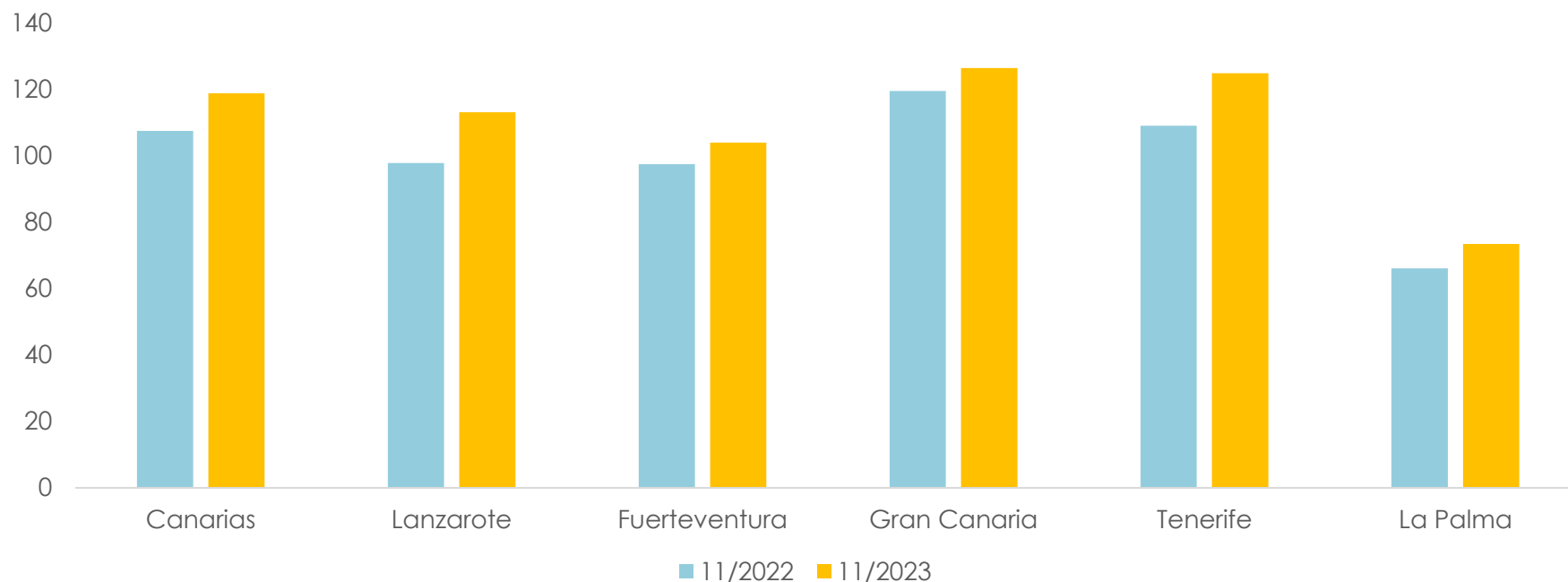
3.3 Pernoctaciones totales en Gran Canaria según procedencia. Noviembre 2023.



Fuente: ISTAC – Encuestas de Alojamiento Turístico.

3.4 Tasa media diaria por habitación (ADR). Noviembre 2023.

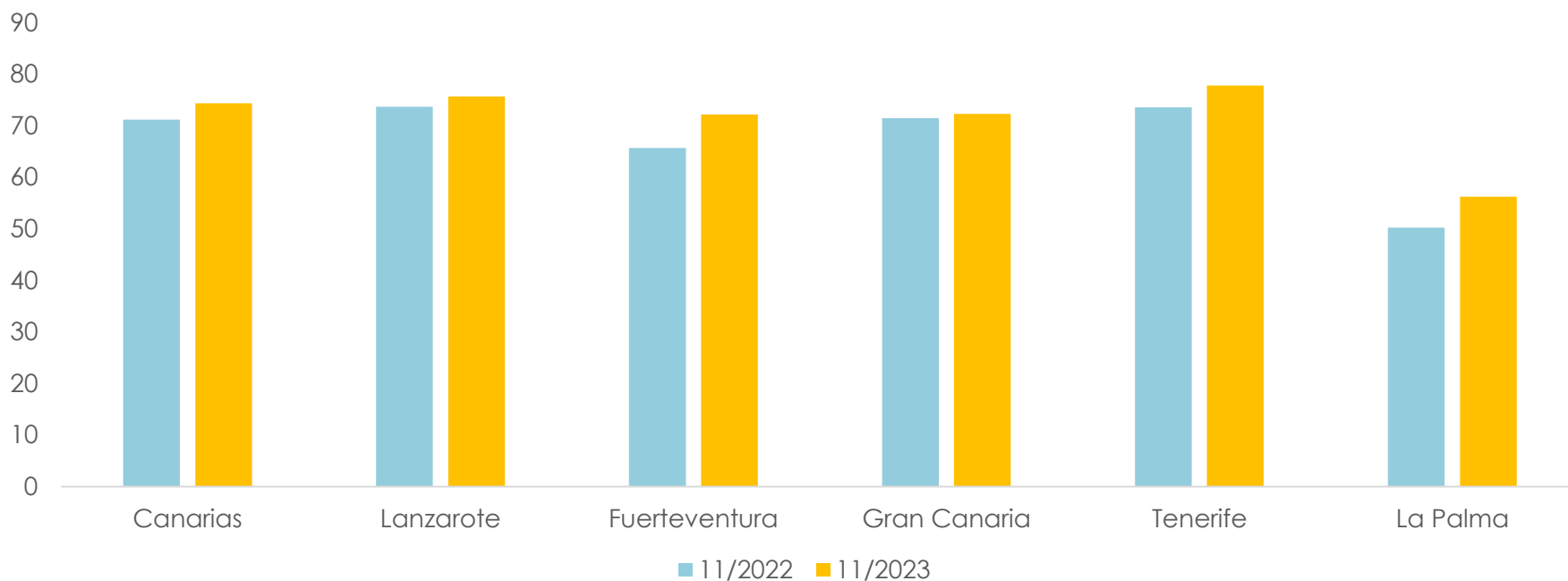
Isla / Periodo	Canarias	Lanzarote	Fuerteventura	Gran Canaria	Tenerife	La Palma
Noviembre 2022	107,43	97,76	97,44	119,52	109,02	66,1
Noviembre 2023	118,82	113,05	103,96	126,42	124,81	73,44
Variación total	11,39	15,29	6,52	6,9	15,79	7,34
Var. (%)	10,60%	15,64%	6,69%	5,77%	14,48%	11,10%



Fuente: ISTAC – Encuestas de Alojamiento Turístico.

3.5 Tasa de ocupación por plazas. Noviembre 2023.

Isla / Periodo	Canarias	Lanzarote	Fuerteventura	Gran Canaria	Tenerife	La Palma
Noviembre 2022	71,17	73,68	65,67	71,49	73,6	50,25
Noviembre 2023	74,37	75,71	72,2	72,3	77,78	56,24
Variación total	3,20	2,03	6,53	0,81	4,18	5,99
Var. (%)	4,50%	2,76%	9,94%	1,13%	5,68%	11,92%



Fuente: ISTAC – Encuestas de Alojamiento Turístico.

3.6 Alquiler Airbnb. Octubre 2023.

Municipio	Alojamientos	Capacidad total	Precio medio/noche (€)
Agæete	218	926	117,20€
Agüimes	234	933	91,10€
Artenara	23	102	80,00 €
Arucas	114	649	133,90€
Firgas	48	249	130,20 €
Gáldar	151	738	87,40 €
Ingenio	113	482	89,30€
La Aldea de San Nicolás	112	489	87,40 €
Las Palmas de Gran Canaria	2814	9052	87,40 €
Mogán	1687	6731	126,50 €
Moya	100	501	122,70 €
San Bartolomé de Tirajana	3456	13974	139,50 €
Santa Brígida	130	592	134,80 €
Santa Lucía de Tirajana	277	1089	81,80 €
Santa María de Guía de Gran Canaria	70	328	86,50 €
Tejeda	79	313	95,80 €
Telde	404	1612	96,7€
Teror	76	314	88,30 €
Valleseco	20	99	112,50 €
Valsequillo de Gran Canaria	55	309	132,00 €
Vega de San Mateo	108	543	112,50 €

Fuente: Mabrian.

Sección 4

Empleo

4. Empleo en el sector turístico en Gran Canaria. Noviembre 2023.

DESEMPLEADOS, CONTRATOS Y COTIZANTES EN EL SECTOR TURÍSTICO, DE ACUERDO CON LA CNAE-2009

GRAN CANARIA	Desempleados	Contratos	Cotizantes
Transporte terrestre y por tubería	1.148	490	7.595
Transporte marítimo y por vías navegables interiores	148	96	1.097
Transporte aéreo	80	69	3.305
Servicios de alojamiento	3.009	3.711	23.240
Servicios de comidas y bebidas	6.412	3.485	28.008
Actividades de alquiler	414	137	887
Actividades de agencias de viajes, operadores turísticos, servicios de reservas y actividades relacionadas con los mismos	139	88	1.821
Actividades de creación, artísticas y espectáculos	317	420	1.611
Actividades de bibliotecas, archivos, museos y otras actividades culturales	48	16	323
Actividades de juegos de azar y apuestas	201	61	1.140
Actividades deportivas, recreativas y de entretenimiento	839	481	3.850
Total Turismo Noviembre 2022	14.265	8.838	69.164
Total Turismo Noviembre 2023	13.179	9.116	72.877
Var % interanual	-7,61%	3,15%	5,37%

CANARIAS	Desempleados	Contratos	Cotizantes
Total Turismo Noviembre 2022	37.514	26.733	207.964
Total Turismo Noviembre 2023	34.115	27.076	221.047
Var % interanual	-9,06%	1,28%	6,29%

Fuente: OBECAN. ISTAC.

Sección 5

Conectividad aérea

5.1 Ranking de líneas aéreas en Gran Canaria, por pasajeros. Noviembre 2023.

LLAA	Noviembre 2022	Noviembre 2023	Var. total	Var. (%)
BINTER CANARIAS	122.554	126.545	3.991	3,26%
RYANAIR DAC	56.765	65.670	8.905	15,69%
VUELING AIRLINES, S.A.	48.685	50.962	2.277	4,68%
IBERIA EXPRESS	35.331	41.330	5.999	16,98%
SUNCLASS AIRLINES	32.853	35.484	2.631	8,01%
JET2.COM LIMITED	22.612	25.446	2.834	12,53%
CONDOR FLUGDIENST	24.913	21.776	3.137	-12,59%
EUROWINGS GMBH	18.868	20.713	1.845	9,78%
NORWEGIAN AIR SHUTTLE AOC AS	20.340	19.897	443	-2,18%
JETTIME A/S	19.157	17.785	1.372	-7,16%
TUIFLY GMBH, LANGENHAGEN	18.055	17.202	853	-4,72%
AIR EUROPA	16.049	16.359	310	1,93%

Fuente: AENA.

5.2 Ranking de aeropuertos de origen con destino Gran Canaria. Noviembre 2023.

AEROPUERTO	Noviembre 2022	Noviembre 2023	Var. total	Var. (%)
MADRID-BARAJAS ADOLFO SUÁREZ	58.932	63.843	4.911	8,33%
TENERIFE NORTE-C. LA LAGUNA	38.494	41.862	3.368	8,75%
LANZAROTE CÉSAR MANRIQUE	33.376	33.251	-125	-0,37%
FUERTEVENTURA	26.987	26.805	-182	-0,67%
BARCELONA-EL PRAT J.T.	20.183	19.572	-611	-3,03%
DUSSELDORF	16.297	17.697	1.400	8,59%
OSLO / GARDERMOEN	18.047	17.361	-686	-3,80%
ESTOCOLMO/ARLANDA	16.170	15.721	-449	-2,78%
HELSINKI / HELSINKI-VANTAA	14.115	13.796	-319	-2,26%
AMSTERDAM/SCHIPHOL	13.823	13.231	-592	-4,28%
FRANKFURT/INTERNACIONAL	14.001	13.183	-818	-5,84%
COPENHAGUE	14.163	12.734	-1.429	-10,09%

Fuente: AENA.

