

Situación del Sector Turístico

Octubre 2020



ÍNDICE

	Página
EL SECTOR TURÍSTICO DE UN VISTAZO	3
Cuadro de mando general	
Cuadro resumen por mercados	
SECCIÓN 1: TURISTAS Y PASAJEROS	6
Gran Canaria	
Canarias	
SECCIÓN 2: PERFIL DEL CLIENTE	14
SECCIÓN 3: INDICADORES ALOJATIVOS	17
Encuesta de ocupación hotelera	
Encuesta de ocupación extrahotelera	
SECCIÓN 4: EMPLEO	22
SECCIÓN 5: CONECTIVIDAD AÉREA	24

El sector turístico de un vistazo

Cuadro resumen general. Octubre 2020

GRAN CANARIA

Indicador	Octubre	Var. Anual
Total turistas (FRONTUR)	43.237	-87,81%
Pasajeros extranjeros (AENA)	27.845	-90,67%
Ocupación por plazas	22,81	-62,31%
Estancia media	5,2	-10,58%
Pernoctaciones	334.254	-86,30%
Tarifa media diaria	73,83	-15,82%
Ocupación hotelera por plazas	27,16	-64,01%
Tarifa media en hoteles	78,35	-25,75%
Estancia media en hoteles	5,60	-6,79%
Ocupación extrahotelera por plazas	14,52	-72,17%
Tarifa media extrahotelera	57,93	5,54%
Estancia media extrahotelera	6,24	-17,16%
Contratos en el sector turístico	2.962	-76,80%

*El dato de turistas para Canarias no coincide con la suma de las islas. El dato para cada isla se calcula como la suma de turista principal y turista secundario (aquel que visita la isla después de visitar otra).

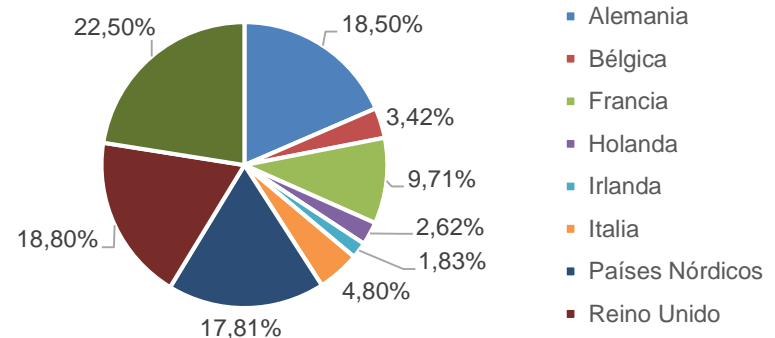
CANARIAS

Turistas totales. Octubre 2020	Total	% Var. Anual
Canarias	213.082	-83,50%
Lanzarote	41.635	-83,91%
Fuerteventura	28.670	-83,66%
Gran Canaria	43.237	-87,81%
Tenerife	100.854	-79,20%

Perfil del turista. Gran Canaria

Motivo de la estancia	El motivo vacacional sigue siendo el principal en la isla, con una cuota del 87,19%
Tipo de alojamiento	Los alojamientos hoteleros siguen siendo los preferidos por los visitantes 61,55%
Duración de la estancia	La distribución del número de noches mantiene la tendencia habitual, siendo la estancia más frecuente de 1 a 7 noches, 66,51%
Uso de paquete turístico	Cae drásticamente el uso del paquete turístico con respecto al año anterior. Solo el 20,67% lo contrataron

TURISTAS EXTRANJEROS EN GRAN CANARIA. NACIONALIDADES



Cuadro resumen general. Año 2020

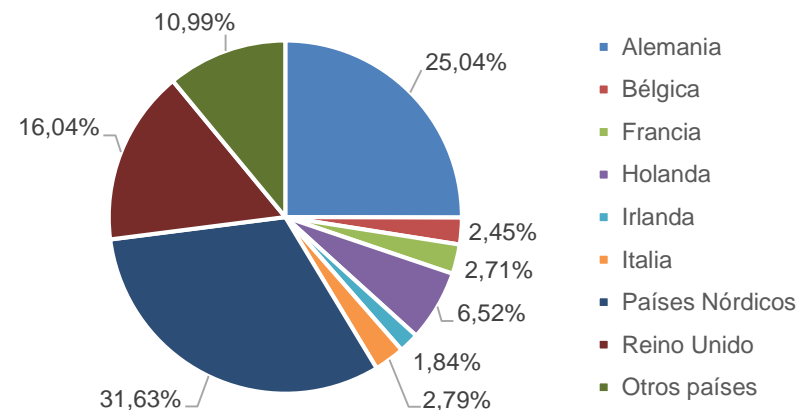
GRAN CANARIA

Indicador	Enero-octubre	Var. Anual
Total turistas (FRONTUR)	1.194.622	-65,38%
Pasajeros extranjeros (AENA)	987.336	-65,72%
Ocupación por plazas	34,40	-44,71%
Estancia media	5,58	-12,62%
Pernoctaciones	8.657.884	-64,56%
Tarifa media diaria	76,31	-8,39%
Ocupación hotelera por plazas	45,30	-40,74%
Tarifa media diaria en hoteles	94,73	-3,86%
Estancia media en hoteles	5,94	-1,46%
Ocupación extrahotelera por plazas	43,83	-29,04%
Tarifa media diaria extrahotelera	59,46	7,18%
Estancia media extrahotelera	7,23	3,38%

CANARIAS

Turistas totales. Enero-octubre 2020	Total	% Var. Anual
Canarias	4.181.553	-66,55%
Lanzarote	726.997	-71,79%
Fuerteventura	581.025	-65,72%
Gran Canaria	1.194.622	-65,38%
Tenerife	1.736.297	-64,37%

TURISTAS EXTRANJEROS EN GRAN CANARIA. NACIONALIDADES



*El dato de turistas para Canarias no coincide con la suma de las islas. El dato para cada isla se calcula como la suma de turista principal y turista secundario (aquel que visita la isla después de visitar otra).

Sección 1

Turistas y Pasajeros

Turistas en Gran Canaria. Octubre 2020 y acumulado año

PAÍS DE ORIGEN	2019	2020	Var. 19-20	Var. (%) 19-20	AC.2019	AC.2020	Var.AC. 19-20	Var. (%) AC.
Alemania	62.994	4.408	-58.586	-93,00%	678.766	245.698	-433.068	-63,80%
Bélgica	7.873	815	-7.058	-89,65%	89.179	24.033	-65.146	-73,05%
Francia	8.059	2.314	-5.745	-71,29%	82.158	26.578	-55.580	-67,65%
Holanda	23.803	625	-23.178	-97,37%	197.647	63.951	-133.696	-67,64%
Irlanda	7.009	436	-6.573	-93,78%	66.673	18.065	-48.608	-72,91%
Italia	7.511	1.144	-6.367	-84,77%	82.945	27.388	-55.557	-66,98%
Países Nórdicos	77.827	4.243	-73.584	-94,55%	677.174	310.344	-366.830	-54,17%
Reino Unido	71.058	4.478	-66.580	-93,70%	660.389	157.356	-503.033	-76,17%
Otros países	37.940	5.359	-32.581	-85,88%	345.969	107.800	-238.169	-68,84%
Extranjeros	304.073	23.822	-280.251	-92,17%	2.880.899	981.214	-1.899.685	-65,94%
Nacionales	50.645	19.414	-31.231	-61,67%	569.277	213.407	-355.870	-62,51%
TOTAL	354.718	43.237	-311.481	-87,81%	3.450.177	1.194.622	-2.255.555	-65,38%

Turistas en Canarias. Octubre 2020

EXTRANJEROS	Canarias	Lanzarote	Fuerteventura	Gran Canaria	Tenerife
Octubre 2019	1.142.380	237.176	165.724	304.073	417.537
Octubre 2020	134.986	26.741	18.962	23.822	65.907
Variación total	-1.007.394	-210.435	-146.762	-280.251	-351.630
Var. (%)	-88,18%	-88,73%	-88,56%	-92,17%	-84,22%

NACIONALES	Canarias	Lanzarote	Fuerteventura	Gran Canaria	Tenerife
Octubre 2019	149.273	21.546	9.748	50.645	67.368
Octubre 2020	78.096	14.894	9.708	19.414	34.947
Variación total	-71.177	-6.652	-40	-31.231	-32.421
Var. (%)	-47,68%	-30,87%	-0,41%	-61,67%	-48,13%

TOTAL	Canarias	Lanzarote	Fuerteventura	Gran Canaria	Tenerife
Octubre 2019	1.291.653	258.722	175.472	354.718	484.905
Octubre 2020	213.082	41.635	28.670	43.237	100.854
Variación total	-1.078.571	-217.087	-146.802	-311.481	-384.051
Var. (%)	-83,50%	-83,91%	-83,66%	-87,81%	-79,20%

Turistas en Canarias. Acumulado 2020

EXTRANJEROS	Canarias	Lanzarote	Fuerteventura	Gran Canaria	Tenerife
Acumulado 2019	10.785.717	2.308.193	1.547.572	2.880.899	4.146.563
Acumulado 2020	3.449.218	606.231	501.759	981.214	1.415.515
Variación total	-7.336.499	-1.701.962	-1.045.813	-1.899.685	-2.731.048
Var. (%)	-68,02%	-73,74%	-67,58%	-65,94%	-65,86%

NACIONALES	Canarias	Lanzarote	Fuerteventura	Gran Canaria	Tenerife
Acumulado 2019	1.715.337	268.655	147.555	569.277	729.057
Acumulado 2020	732.336	120.768	79.265	213.407	320.783
Variación total	-983.001	-147.887	-68.290	-355.870	-408.274
Var. (%)	-57,31%	-55,05%	-46,28%	-62,51%	-56,00%

TOTAL	Canarias	Lanzarote	Fuerteventura	Gran Canaria	Tenerife
Acumulado 2019	12.501.055	2.576.847	1.695.127	3.450.177	4.875.620
Acumulado 2020	4.181.553	726.997	581.025	1.194.622	1.736.297
Variación total	-8.319.502	-1.849.850	-1.114.102	-2.255.555	-3.139.323
Var. (%)	-66,55%	-71,79%	-65,72%	-65,38%	-64,39%

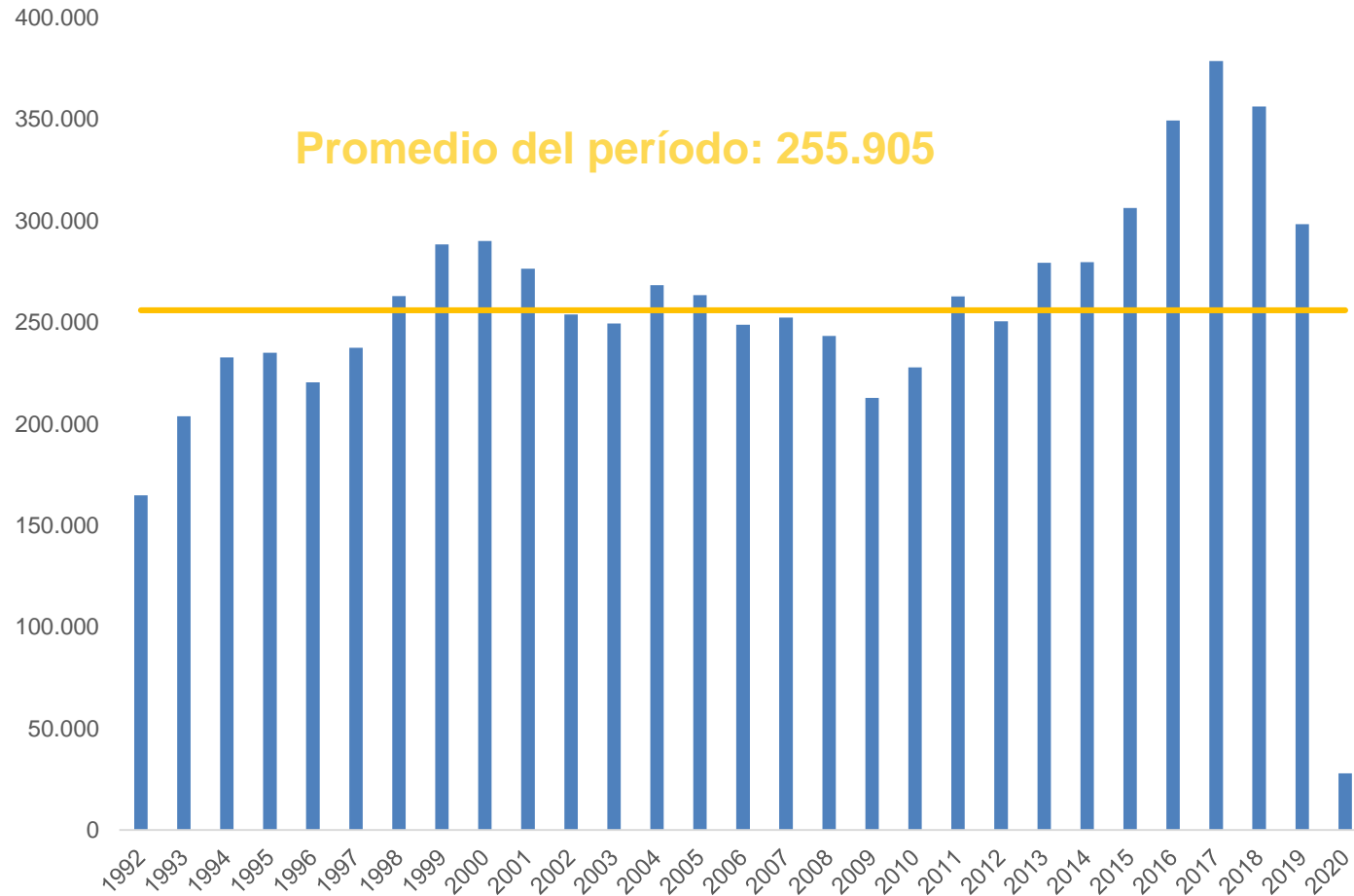
Turistas extranjeros en España. Octubre 2020

COMUNIDAD AUTÓNOMA	Octubre	Var. anual	Acumulado 2020	Var. Anual Acumulado
TOTAL	1.019.408	-86,57%	17.852.231	-76,05%
Andalucía	143.378	-87,96%	2.594.762	-76,09%
Baleares	84.139	-93,13%	1.679.495	-87,44%
Canarias	136.896	-88,03%	3.419.729	-68,26%
Cataluña	230.580	-86,25%	3.719.849	-78,54%
Comunidad Valenciana	176.971	-79,66%	2.423.182	-71,63%
Comunidad de Madrid	39.575	-94,67%	1.626.547	-74,77%
Resto de CCAA	207.869	-71,90%	2.388.667	-66,97%
PAÍS DE ORIGEN	Octubre	Var. Anual	Acumulado 2020	Var. Anual Acumulado
Alemania	82.509	-92,68%	2.251.331	-77,70%
Francia	381.857	-57,24%	3.646.822	-63,61%
Irlanda	15.110	-92,26%	308.437	-84,58%
Italia	37.507	-88,42%	901.918	-77,08%
Países Bajos	35.495	-89,49%	882.545	-73,56%
Países Nórdicos	50.998	-90,94%	1.133.890	-76,08%
Reino Unido	148.540	-90,96%	2.976.011	-81,80%

Pasajeros extranjeros llegados a Gran Canaria. Octubre 2020 y acumulado año

PAÍS DE ORIGEN	2019	2020	Var. 19-20	Var. (%) 19-20	AC.2019	AC.2020	Var.AC. 19-20	Var. (%) AC.
Alemania	58.707	6.090	-52.617	-89,63%	694.311	260.737	-433.574	-62,45%
Austria	2.468	729	-1.739	-70,46%	27.299	10.847	-16.452	-60,27%
Bélgica	9.260	1.175	-8.085	-87,31%	85.402	25.969	-59.433	-69,59%
Dinamarca	15.605	715	-14.890	-95,42%	118.936	59.449	-59.487	-50,02%
Finlandia	11.699	0	-11.699	-100,00%	89.013	52.196	-36.817	-41,36%
Francia	5.089	1.303	-3.786	-74,40%	53.233	13.142	-40.091	-75,31%
Holanda	23.227	809	-22.418	-96,52%	192.404	59.855	-132.549	-68,89%
Irlanda	7.943	560	-7.383	-92,95%	75.026	18.830	-56.196	-74,90%
Italia	6.808	1.521	-5.287	-77,66%	76.034	22.582	-53.452	-70,30%
Noruega	29.582	904	-28.678	-96,94%	244.149	105.505	-138.644	-56,79%
Polonia	4.785	665	-4.120	-86,10%	47.035	12.005	-35.030	-74,48%
Reino Unido	71.593	5.588	-66.005	-92,19%	695.526	163.826	-531.700	-76,45%
República Checa	1.911	615	-1.296	-67,82%	13.155	4.023	-9.132	-69,42%
Suecia	23.831	3.420	-20.411	-85,65%	217.240	102.957	-114.283	-52,61%
Suiza	8.518	1.308	-7.210	-84,64%	83.383	27.862	-55.521	-66,59%
Otros países	17362	2.443	-14.919	-85,93%	168.194	47.551	-120.643	-71,73%
Total extranjeros	298.388	27.845	-270.543	-90,67%	2.880.340	987.336	-1.893.004	-65,72%

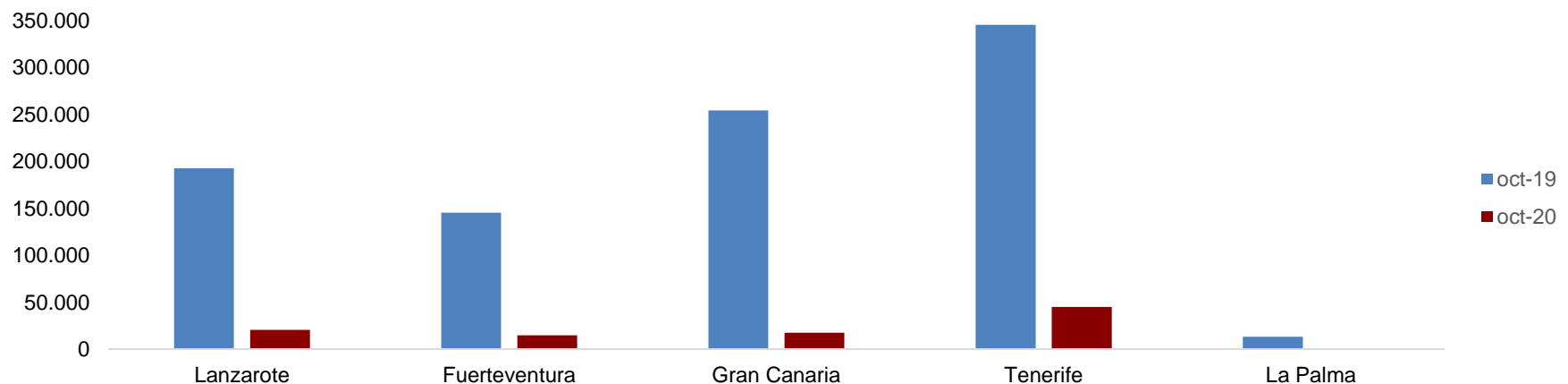
Evolución pasajeros extranjeros llegados a Gran Canaria. Octubre



Pasajeros extranjeros en Canarias. Octubre

EXTRANJEROS	Canarias	Lanzarote	Fuerteventura	Gran Canaria	Tenerife	La Palma
Octubre 2019	958.297	192.307	145.155	254.132	345.131	13.331
Octubre 2020	99.235	20.521	14.665	17.557	45.049	536
Variación total	-859.062	-171.786	-130.490	-236.575	-300.082	-12.795
Var. (%)	-89,64%	-89,33%	-89,90%	-93,09%	-86,95%	-95,98%

EXTRANJEROS	Canarias	Lanzarote	Fuerteventura	Gran Canaria	Tenerife	La Palma
Enero-Octubre 2019	8.836.450	1.820.990	1.317.363	2.265.199	3.233.284	122.736
Enero-Octubre 2020	2.770.048	490.029	425.545	758.065	1.025.560	38.838
Variación total	-6.066.402	-1.330.961	-891.818	-1.507.134	-2.207.724	-83.898
Var. (%)	-68,65%	-73,09%	-67,70%	-66,53%	-68,28%	-68,36%

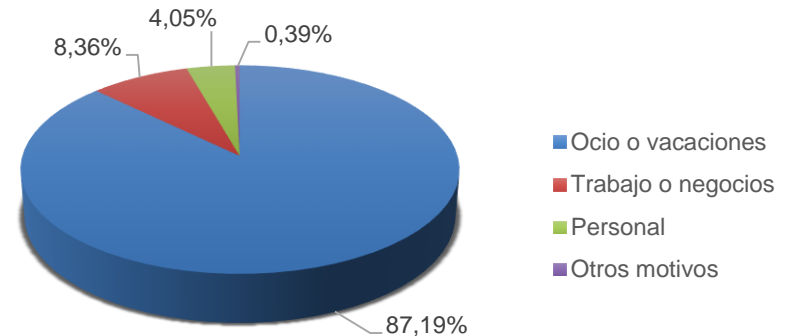


Sección 2

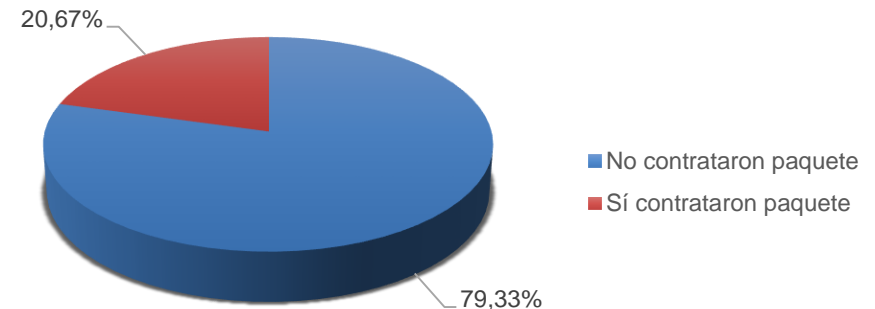
Perfil del cliente

Turistas según motivo de la estancia y contratación de paquetes turísticos. Octubre 2020

	2019	2020
GRAN CANARIA		
Ocio o vacaciones	92,13%	87,19%
Trabajo o negocios	6,23%	8,36%
Personal	1,41%	4,05%
Otros motivos	0,23%	0,39%

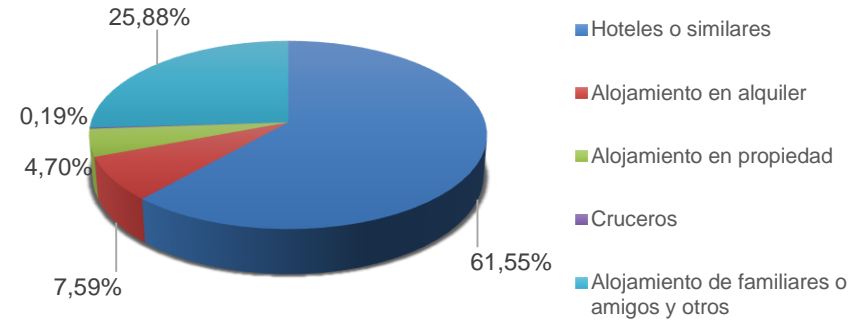


	2019	2020
GRAN CANARIA		
No contrataron paquete	41,98%	79,33%
Sí contrataron paquete	58,02%	20,67%

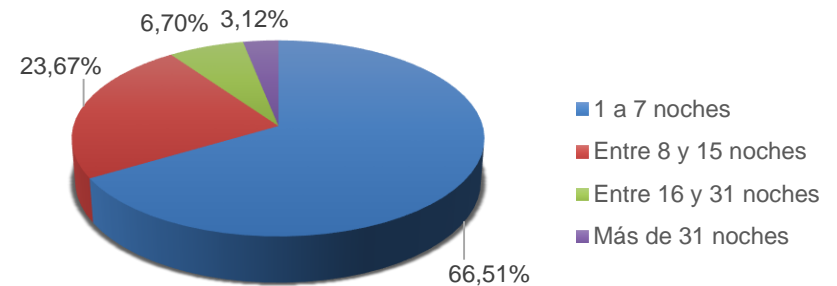


Turistas por tipo de alojamiento y según número de pernoctaciones. Octubre 2020

	2019	2020
GRAN CANARIA		
Hoteles o similares	80,43%	61,55%
Alojamiento en alquiler	6,28%	7,59%
Alojamiento en propiedad	2,58%	4,70%
Cruceros	0,48%	0,19%
Alojamiento de familiares o amigos y otros	10,23%	25,88%



	2019	2020
GRAN CANARIA		
1 a 7 noches	62,33%	66,51%
Entre 8 y 15 noches	31,92%	23,67%
Entre 16 y 31 noches	4,75%	6,70%
Más de 31 noches	1,00%	3,12%



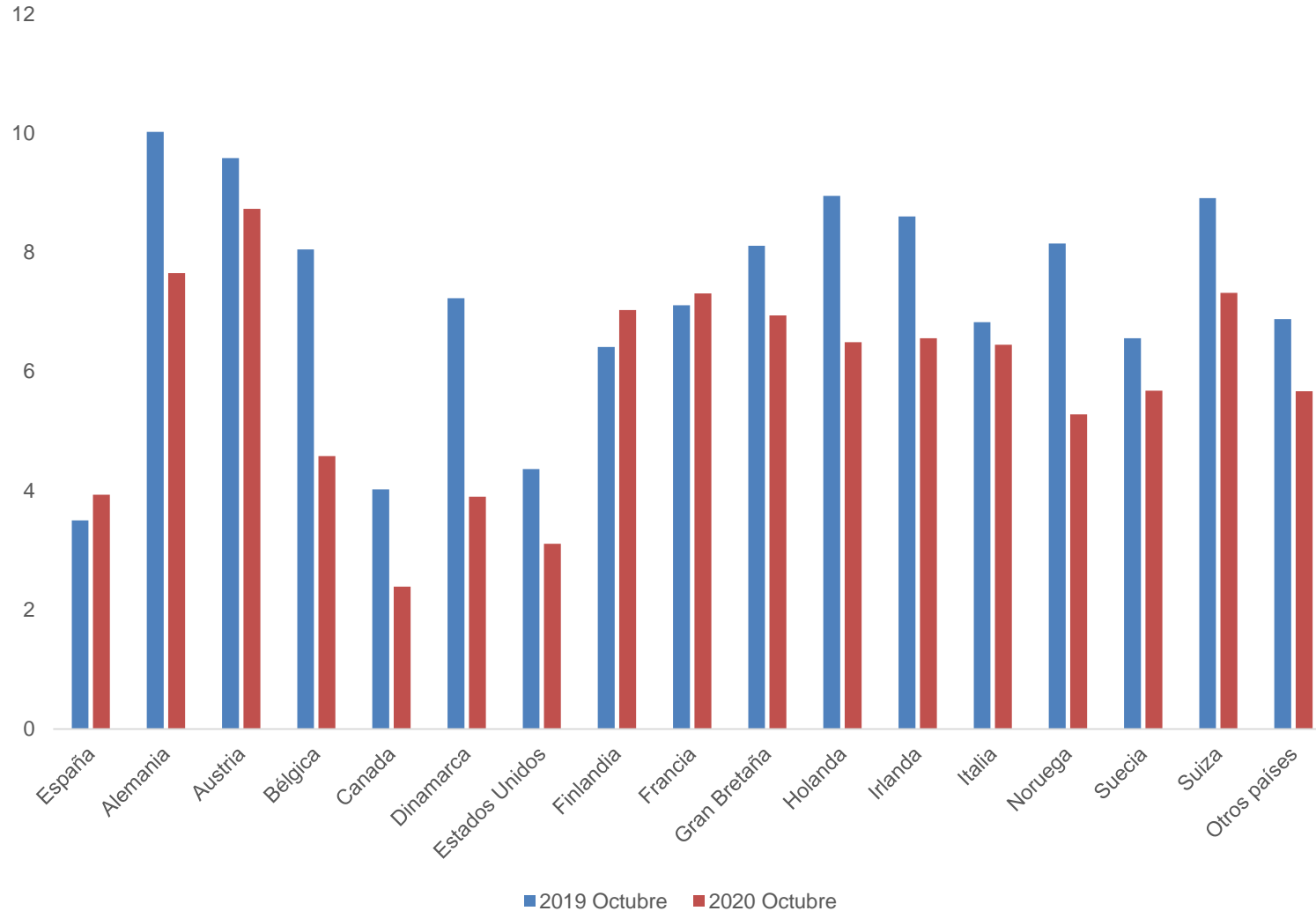
Sección 3

Indicadores Alojativos

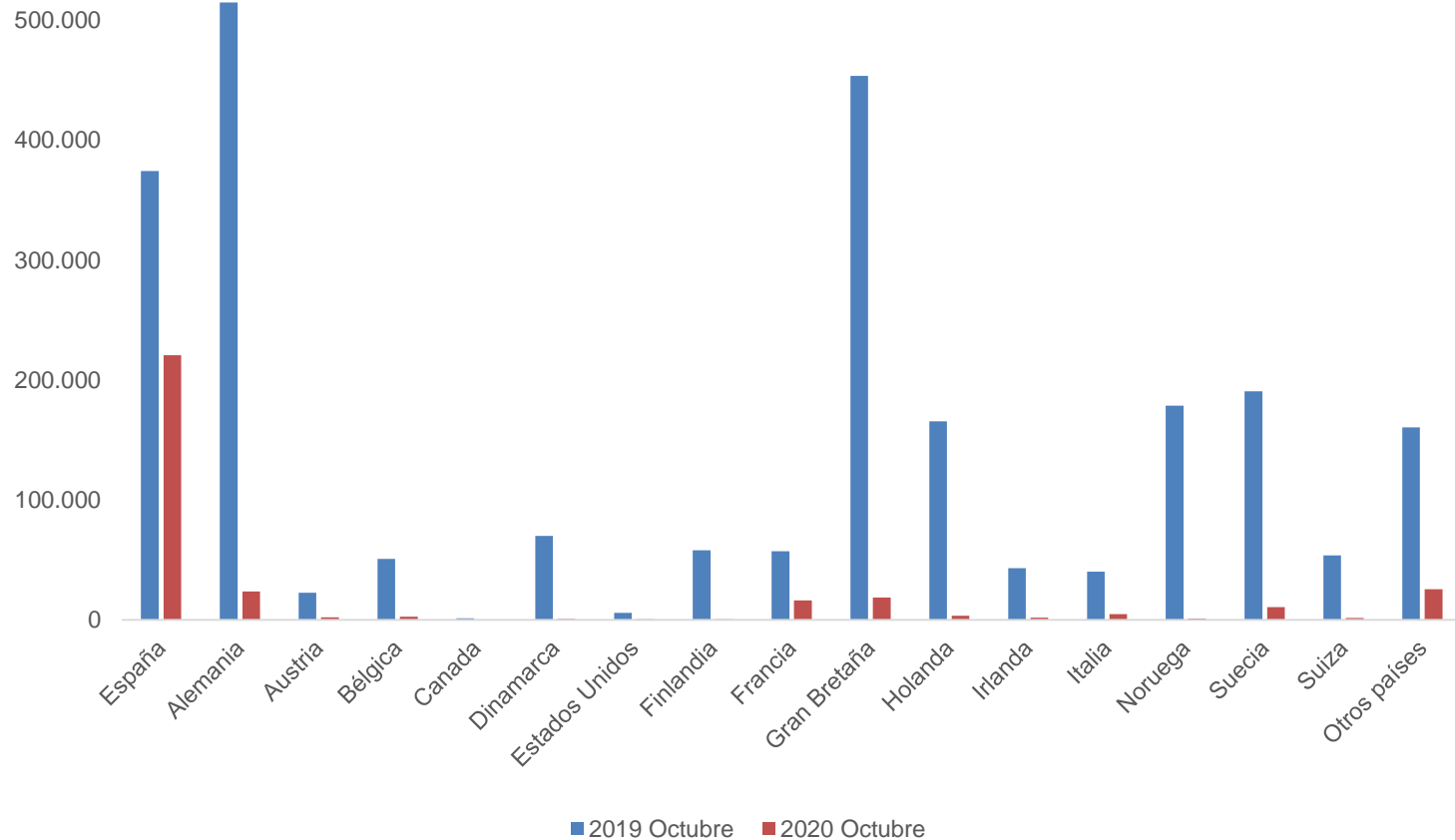
Encuesta de ocupación hotelera y extrahotelera. Gran Canaria. Octubre

			Hotelero octubre	Hotelero acumulado	Extrahotelero octubre	Extrahotelero acumulado	Total octubre	Total acumulado
Pernoctaciones	Extranjeros	Dato	91.384	4.331.372	22.196	2.583.165	113.580	6.919.510
		Var %	-93,19%	-58,26%	-96,94%	-62,58%	-94,50%	-65,28%
	Españoles	Dato	169.603	1.105.772	51.071	600.998	220.674	1.738.374
		Var %	-24,77%	-55,07%	-65,68%	-70,57%	-41,04%	-61,39%
	Total	Dato	260.987	5.437.144	73.267	3.184.163	334.254	8.657.884
		Var %	-83,35%	-66,75%	-91,61%	-64,40%	-86,30%	-64,56%
Viajeros entrados	Extranjeros	Dato	14.138	532.647	3.419	223.535	17.557	758.065
		Var %	-91,71%	-72,37%	-95,91%	-74,19%	-93,09%	-72,87%
	Españoles	Dato	42.765	295.253	13.317	122.508	56.082	428.994
		Var %	-37,09%	-61,01%	-65,93%	-74,62%	-47,62%	-65,40%
	Total	Dato	56.903	827.900	16.736	346.043	73.639	1.187.059
		Var %	-76,14%	-63,20%	-86,36%	-69,49%	-79,61%	-64,92%
Grados de ocupación	Por plazas	Dato	27,16	45,30	14,52	43,83	22,81	34,40
		Var	-64,01%	-40,74%	-72,17%	-29,04%	-62,31%	-44,71%
	Por habitaciones	Dato	24,62	49,34	16,94	35,00	22,37	40,39
		Var	-69,47%	-38,63%	-67,49%	-25,65%	-69,09%	-44,38%
Estancia media (días)	Extranjeros	Dato	6,46	8,05	6,49	10,02	6,47	7,29
		Var	-17,92%	-2,78%	-25,06%	0,94%	-20,42%	-17,05%
	Españoles	Dato	3,97	3,66	3,84	4,93	3,93	3,87
		Var	19,58%	1,58%	0,79%	8,72%	12,29%	-2,85%
	Total	Dato	5,60	5,94	6,24	7,23	5,2	5,58
		Var	-6,79%	-1,46%	-17,16%	3,38%	-10,58%	-12,62%
Tarifa media diaria (Euros)		Dato	78,35	94,73	57,93	59,46	73,83	76,31
		Var %	-25,75%	-3,86%	5,54%	7,18%	-15,82%	-8,39%

Estancia media, según países. Gran Canaria. Octubre

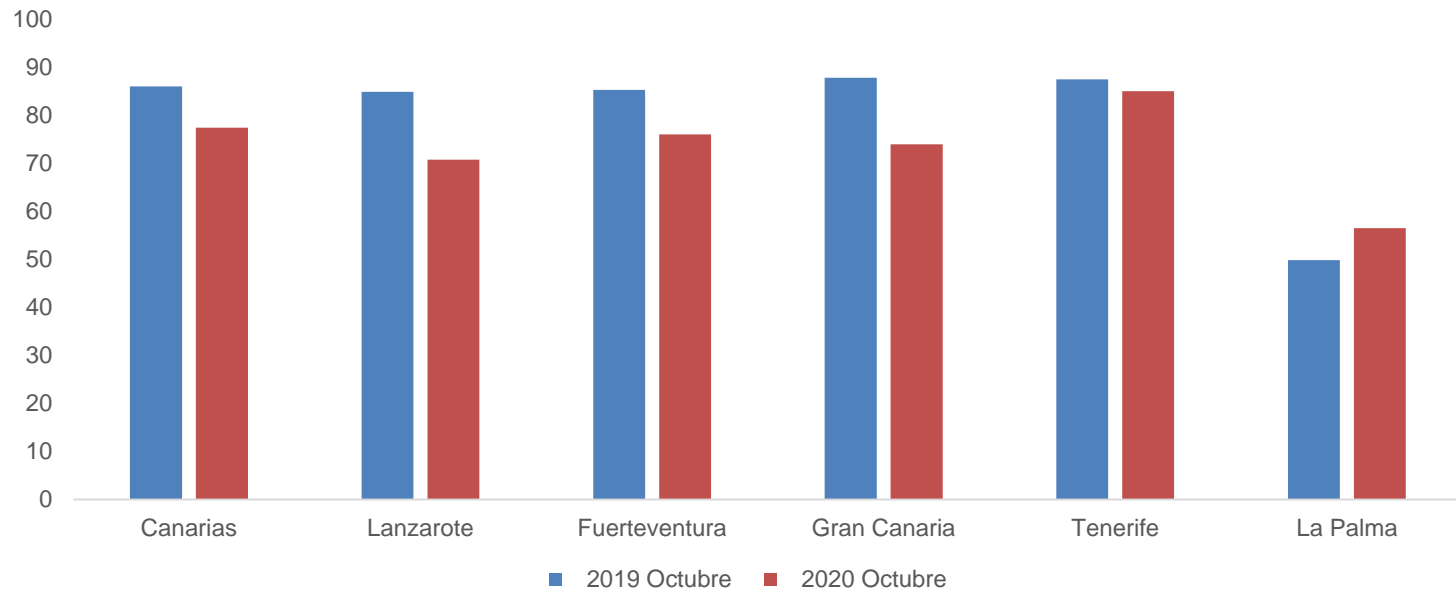


Pernoctaciones totales. Gran Canaria. Octubre



Tarifa media diaria. Canarias. Octubre

Isla / Periodo	Canarias	Lanzarote	Fuerteventura	Gran Canaria	Tenerife	La Palma
2019	85,88	84,81	85,16	87,7	87,4	49,74
2020	77,32	70,69	75,95	73,83	84,93	56,42
Variación total	-8,56	-14,12	-9,21	-13,87	-2,47	6,68
Var. (%)	-9,97%	-16,65%	-10,81%	-15,82%	-2,83%	13,43%



Sección 4

Empleo

Empleo en el sector turístico. Gran Canaria. Octubre

DESEMPLEADOS Y CONTRATOS EN EL SECTOR TURÍSTICO, DE ACUERDO CON LA CNAE-2009

GRAN CANARIA	Desempleados	Contratos
Transporte terrestre y por tubería	1.968	373
Transporte marítimo y por vías navegables interiores	222	260
Transporte aéreo	250	9
Servicios de alojamiento	6.556	334
Servicios de comidas y bebidas	10.616	1.189
Actividades inmobiliarias	603	54
Actividades de alquiler	655	74
Actividades de agencias de viajes, operadores turísticos, servicios de reservas y actividades relacionadas con los mismos	248	26
Actividades de creación, artísticas y espectáculos	501	211
Actividades de bibliotecas, archivos, museos y otras actividades culturales	71	11
Actividades de juegos de azar y apuestas	248	19
Actividades deportivas, recreativas y de entretenimiento	1.351	402
Total Turismo Octubre 2019	17.522	12.767
Total Turismo Octubre 2020	23.289	2.962
Var % interanual	32,91%	-76,80%
CANARIAS	Desempleados	Contratos
Total Turismo Octubre 2019	48.000	35.412
Total Turismo Octubre 2020	67.972	7.798
Var % interanual	41,61%	-77,98%

Sección 5

Conectividad aérea

Ranking de líneas aéreas en Gran Canaria, por pasajeros. Octubre

LLAA	2019	2020	Var. total	Var. (%)
BINTER CANARIAS	104.758	68.245	-36.513	-34,85%
VUELING AIRLINES, S.A.	50.176	23.391	-26.785	-53,38%
RYANAIR GROUP	62.913	15.079	-47.834	-76,03%
CANARY FLY, S.L.	13.915	10.860	-3.055	-21,95%
GRUPO IBERIA	40.058	10.504	-29.554	-73,78%
AIR EUROPA	31.452	7.178	-24.274	-77,18%
TUI GROUP	66.132	3.614	-62.518	-94,54%
EASYJET	7.650	2.699	-4.951	-64,72%
LUFTHANSA GROUP	11.741	2.305	-9.436	-80,37%
THOMAS COOK AIRLINES	41.609	2.178	-39.431	-94,77%
NORWEGIAN	36.348	1.979	-34.369	-94,56%
SMARTWINGS GROUP	3.002	1.279	-1.723	-57,40%

Fuente: AENA.

Ranking de aeropuertos de origen. Gran Canaria. Octubre

AEROPUERTO	2019	2020	Var. total	Var. (%)
MADRID-BARAJAS ADOLFO SUÁREZ	71.182	20.675	-50.507	-70,95%
BARCELONA-EL PRAT J.T.	23.930	10.370	-13.560	-56,67%
SEVILLA	11.098	5.429	-5.669	-51,08%
BILBAO	5.450	3.341	-2.109	-38,70%
MALAGA-COSTA DEL SOL	6.747	3.248	-3.499	-51,86%
ESTOCOLMO ARLANDA	12.952	2.566	-10.386	-80,19%
FRANKFURT INTERNACIONAL	8.115	2.319	-5.796	-71,42%
SANTIAGO-ROSALÍA DE CASTRO	5.681	2.055	-3.626	-63,83%
DUSSELDORF	12.388	1.456	-10.932	-88,25%
LONDRES STANSTED	9.346	1.422	-7.924	-84,78%
ASTURIAS	898	1.292	394	43,88%
VALENCIA	4.376	1.203	-3.173	-72,51%



GranCanaria
Patronato de Turismo