

# Situación del Sector Turístico

Octubre 2023



# ÍNDICE

<b>EL SECTOR TURÍSTICO DE UN VISTAZO</b>	<b>3</b>
Cuadro de mando general	
<b>SECCIÓN 1: TURISTAS Y PASAJEROS</b>	<b>5</b>
Gran Canaria	
Islas Canarias	
<b>SECCIÓN 2: PERFIL DEL CLIENTE</b>	<b>12</b>
Motivo de la estancia y contratación de paquetes turísticos	
Número de pernoctaciones	
<b>SECCIÓN 3: INDICADORES ALOJATIVOS</b>	<b>15</b>
Encuesta de ocupación hotelera y extrahotelera	
Alquiler Airbnb	
<b>SECCIÓN 4: EMPLEO</b>	<b>22</b>
<b>SECCIÓN 5: CONECTIVIDAD AÉREA</b>	<b>24</b>
Ranking de líneas aéreas de Gran Canaria	
Ranking de aeropuertos de origen destino Gran Canaria	

# El sector turístico de un vistazo

# Cuadro resumen general. Octubre 2023.

## GRAN CANARIA

Indicador	Octubre 2023	% Var. 22-23
<b>Total turistas (FRONTUR)</b>	392.527	<b>4,50%</b>
<b>Pasajeros extranjeros (AENA)</b>	311.560	<b>14,60%</b>
<b>Contratos en el sector turístico</b>	9.473	<b>0,85%</b>

## ISLAS CANARIAS

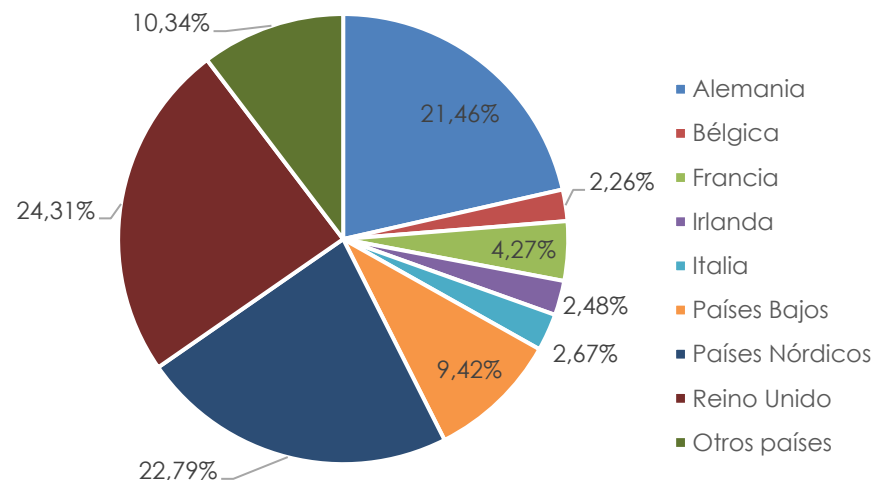
Turistas totales Octubre 2023	Total	% Var. 22-23
<b>Canarias</b>	<b>1.442.935</b>	<b>4,36%</b>
Lanzarote	277.737	2,07%
Fuerteventura	208.068	-0,54%
Gran Canaria	392.527	4,50%
Tenerife	569.996	8,11%

\*El dato de turistas para Canarias no coincide con la suma de las islas. El dato para cada isla se calcula como la suma de turista principal y turista secundario (aquel que visita la isla después de visitar otra).

## Perfil del turista. Gran Canaria

<b>Motivo de la estancia</b>	El motivo vacacional sigue siendo el principal en la isla, con una cuota del <b>96,40%</b> .
<b>Tipo de alojamiento</b>	Los alojamientos hoteleros han sido los preferidos por los visitantes, con un <b>68,65%</b> de cuota.
<b>Duración de la estancia</b>	La distribución del número de noches sigue la tendencia habitual, siendo la estancia más frecuente de 1 a 7 noches, <b>62,96%</b> .
<b>Uso de paquete turístico</b>	Aumenta el uso del paquete turístico con respecto al 2022. El <b>59,01%</b> lo contrataron.

## TURISTAS EXTRANJEROS EN GRAN CANARIA. NACIONALIDADES



Sección 1  
**Turistas y Pasajeros**

## 1.1 Turistas en Gran Canaria. Octubre 2023.

PAÍS DE ORIGEN	Octubre 2023	Octubre 2022	Var. 22-23	Var. % 22-23
Alemania	75.406	63.490	11.916	18,77%
Bélgica	7.939	8.313	-374	-4,50%
Francia	14.987	12.411	2.576	20,76%
Irlanda	8.725	6.669	2.056	30,83%
Italia	9.393	10001	-608	-6,08%
Países Bajos	33.098	30.341	2.757	9,09%
Países Nórdicos	80.064	82.365	-2.301	-2,79%
Reino Unido	85.410	78.199	7.211	9,22%
Otros países	36.337	33.335	3.002	9,01%
<b>Extranjeros</b>	<b>351.360</b>	<b>325.123</b>	<b>26.237</b>	<b>8,07%</b>
<b>Nacionales</b>	<b>41.168</b>	<b>50.491</b>	<b>-9.323</b>	<b>-18,46%</b>
<b>TOTAL</b>	<b>392.527</b>	<b>375.614</b>	<b>16.913</b>	<b>4,50%</b>

Fuente: ISTAC – FRONTUR.

## 1.2 Turistas en las Islas Canarias. Octubre 2023.

EXTRANJEROS	Canarias	Lanzarote	Fuerteventura	Gran Canaria	Tenerife
2021	981.157	183.817	154.525	244.908	397.448
2022	1.213.422	240.023	194.432	325.123	456.716
2023	1.285.805	250.736	195.109	351.360	495.754
Var. 22-23	72.383	10.713	677	26.237	39.038
Var. 22-23 (%)	<b>5,97%</b>	<b>4,46%</b>	<b>0,35%</b>	<b>8,07%</b>	<b>8,55%</b>

NACIONALES	Canarias	Lanzarote	Fuerteventura	Gran Canaria	Tenerife
2021	159.821	31.829	15.293	48.060	60.378
2022	169.280	32.071	14.770	50.491	70.522
2023	157.130	27.001	12.959	41.168	74.242
Var. 22-23	-12.150	-5.070	-1.811	-9.323	3.720
Var. 22-23 (%)	<b>-7,18%</b>	<b>-15,81%</b>	<b>-12,26%</b>	<b>-18,46%</b>	<b>5,27%</b>

TOTAL	Canarias	Lanzarote	Fuerteventura	Gran Canaria	Tenerife
2021	1.140.977	215.646	169.817	292.968	457.826
2022	1.382.702	272.094	209.202	375.614	527.238
2023	1.442.935	277.737	208.068	392.527	569.996
Var. 22-23	60.233	5.643	-1.134	16.913	42.758
Var. 22-23 (%)	<b>4,36%</b>	<b>2,07%</b>	<b>-0,54%</b>	<b>4,50%</b>	<b>8,11%</b>

Fuente: ISTAC – FRONTUR.

## 1.3 Turistas extranjeros en España. Octubre 2023.

COMUNIDAD AUTÓNOMA	Octubre 2023	Var. 22-23 (%)
<b>TOTAL</b>	8.178.091	13,95%
Andalucía	1.242.189	18,52%
Baleares	1.473.640	8,96%
Canarias	1.269.569	7,18%
Cataluña	1.665.266	12,15%
Comunidad Valenciana	1.036.022	19,68%
Comunidad de Madrid	823.189	19,53%
Resto de CCAA	668.217	20,88%

PAÍS DE ORIGEN	Octubre 2023	Var. 22-23 (%)
Alemania	1.114.516	8,03%
Francia	997.926	8,97%
Irlanda	250.451	15,14%
Italia	402.860	12,95%
Países Bajos	420.086	19,55%
Países Nórdicos	506.072	4,94%
Reino Unido	1.712,267	12,25%

**Fuente:** INE – FRONTUR. Los datos pueden diferir de los publicados por el ISTAC debido a diferencias metodológicas.



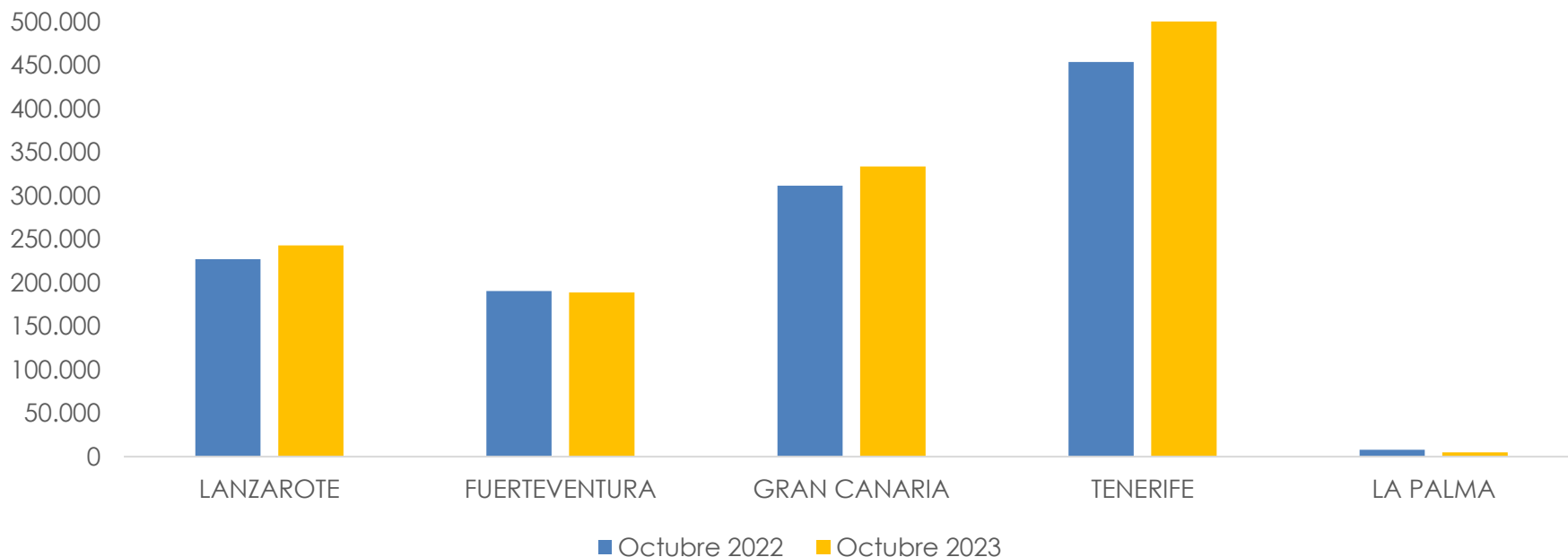
## 1.4 Pasajeros extranjeros llegados a Gran Canaria. Octubre 2023.

PAÍS DE ORIGEN	Octubre 2022	Octubre 2023	Var. 22-23	Var. (%) 22-23	AC.2022	AC.2023	Var. 22-23	Var. (%) 22-23
REINO UNIDO	78.005	85.675	7.670	9,83%	673.825	778.546	104.721	15,5%
ALEMANIA	64.392	70.684	6.292	9,77%	576.765	650.483	73.718	12,8%
HOLANDA	26.598	29.749	3.151	11,85%	226.310	222.004	-4.306	-1,9%
NORUEGA	28.171	28.777	606	2,15%	155.920	202.681	46.761	30,0%
DINAMARCA	20.113	18.494	-1.619	-8,05%	132.689	131.438	-1.251	-0,9%
SUECIA	16.708	17.319	611	3,66%	113.369	153.195	39.826	35,1%
FINLANDIA	11.283	11.980	697	6,18%	49.570	65.162	15.592	31,5%
ITALIA	9.305	9.268	-37	-0,40%	88.845	93.399	4.554	5,1%
BELGICA	8.130	8.888	758	9,32%	83.820	85.460	1.640	2,0%
IRLANDA	6.752	8.888	2.136	31,64%	65.539	89.071	23.532	35,9%
FRANCIA	9.406	8.652	-754	-8,02%	77.517	84.317	6.800	8,8%
SUIZA	8.102	8.639	537	6,63%	66.214	78.203	11.989	18,1%
PORTUGAL	4.651	5.003	352	7,57%	39.308	52.880	13.572	34,5%
MARRUECOS	4.867	4.312	-555	-11,40%	39.191	52.987	13.796	35,2%
POLONIA	3.895	4.171	276	7,09%	43.661	53.071	9.410	21,6%
AUSTRIA	4.142	3.756	-386	-9,32%	38.250	32.687	-5.563	-14,5%
LUXEMBURGO	1.951	2.486	535	27,42%	14.225	17.315	3.090	21,7%
Otros países	5.089	7.079	1.990	39,10%	57.857	71.869	14.012	24,2%
<b>Totales</b>	<b>311.560</b>	<b>333.820</b>	<b>22.260</b>	<b>7,14%</b>	<b>2.542.875</b>	<b>2.914.768</b>	<b>371.893</b>	<b>14,6%</b>

Fuente: AENA.

## 1.5 Pasajeros extranjeros llegados a Canarias. Octubre 2023.

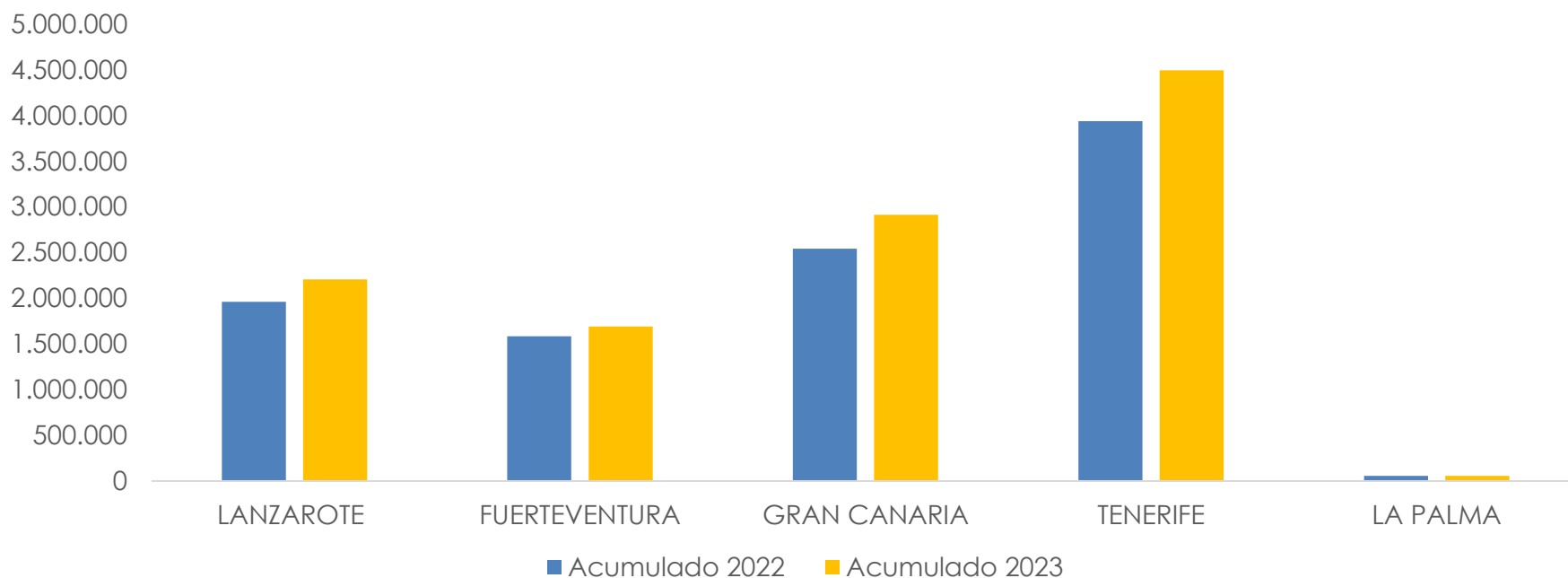
EXTRANJEROS	Canarias	Lanzarote	Fuerteventura	Gran Canaria	Tenerife	La Palma
<b>Octubre 2022</b>	1.191.656	227.138	190.708	311.560	454.192	8.058
<b>Octubre 2023</b>	1.271.419	243.042	188.781	333.820	500.908	4.868
<b>Variación total</b>	79.763	15.904	1.927	22.260	46.716	3.190
<b>Var. (%)</b>	<b>6,69%</b>	<b>7,00%</b>	<b>-1,01%</b>	<b>7,14%</b>	<b>10,29%</b>	<b>-39,59%</b>



**Fuente:** AENA.

## 1.6 Pasajeros extranjeros llegados a Canarias. Acumulado 2023.

EXTRANJEROS	Canarias	Lanzarote	Fuerteventura	Gran Canaria	Tenerife	La Palma
<b>Acumulado 2022</b>	10.085.467	1.963.519	1.584.585	2.542.875	3.939.647	54.841
<b>Acumulado 2023</b>	11.364.646	2.207.395	1.689.991	2.914.768	4.497.970	54.522
<b>Variación total</b>	1.279.179	243.876	105.406	371.893	558.323	-319
<b>Var. (%)</b>	<b>12,68%</b>	<b>12,42%</b>	<b>6,65%</b>	<b>14,62%</b>	<b>14,17%</b>	<b>-0,58%</b>



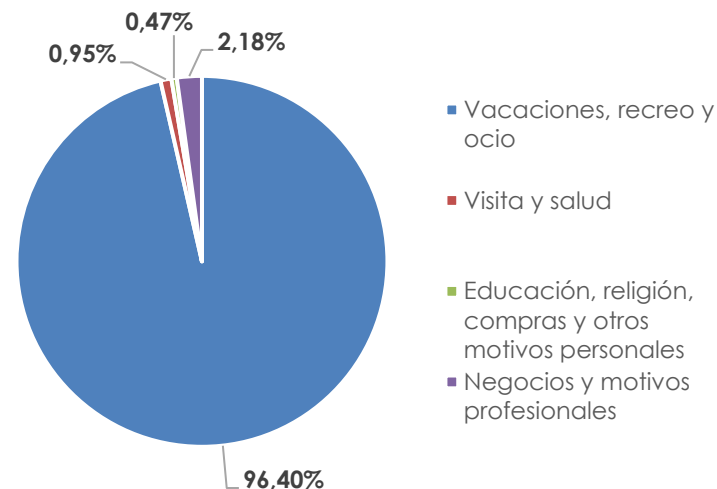
Fuente: AENA.

# Sección 2

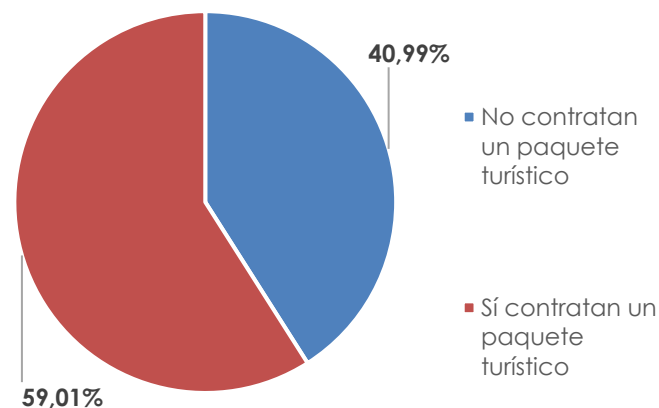
## **Perfil del cliente**

## 2.1 Turistas según motivo de la estancia y contratación de paquetes turísticos. Octubre 2023.

	Octubre 2022	Octubre 2023
<b>GRAN CANARIA</b>		
Vacaciones, recreo y ocio	94,61%	96,40%
Visita y salud	1,26%	0,95%
Educación, religión, compras y otros motivos personales	0,62%	0,47%
Negocios y motivos profesionales	3,52%	2,18%



	Octubre 2022	Octubre 2023
<b>GRAN CANARIA</b>		
Sí contrataron un paquete turístico	50,52%	59,01%
No contrataron un paquete turístico	49,48%	40,99%

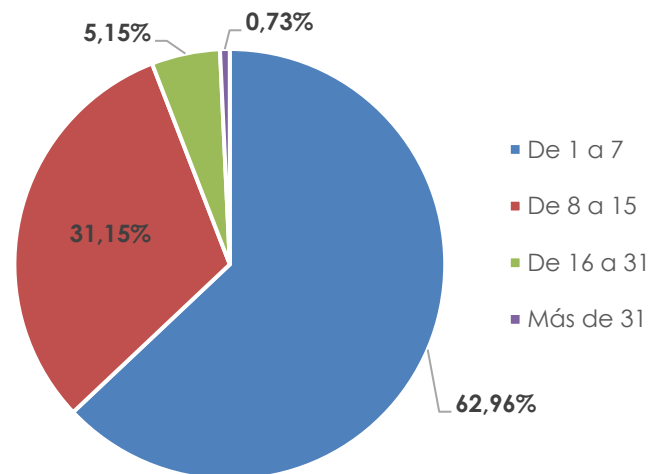
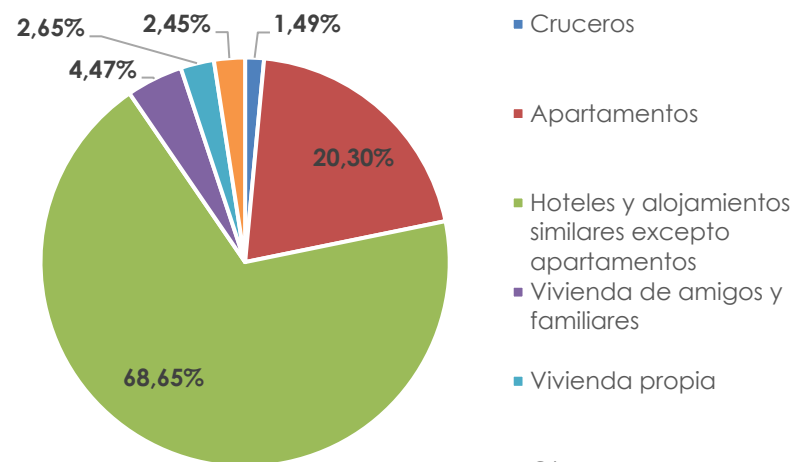


Fuente: ISTAC – FRONTUR.

## 2.2 Turistas según tipo de alojamiento y número de pernoctaciones. Octubre 2023.

	Octubre 2022	Octubre 2023
<b>GRAN CANARIA</b>		
Hoteles y alojamientos similares	67,65%	68,65%
Apartamentos	17,85%	20,30%
Vivienda de amigos y familiares	6,98%	4,47%
Cruceros	0,82%	1,49%
Vivienda propia	2,45%	2,65%
Otro	4,25%	2,45%

	Octubre 2022	Octubre 2023
<b>GRAN CANARIA</b>		
De 1 a 7 noches	65,22%	62,96%
De 8 a 15 noches	27,77%	31,15%
De 16 a 31 noches	5,99%	5,15%
Más de 31 noches	1,02%	0,73%



Fuente: ISTAC – FRONTUR.

Sección 3

**Indicadores Alojativos**

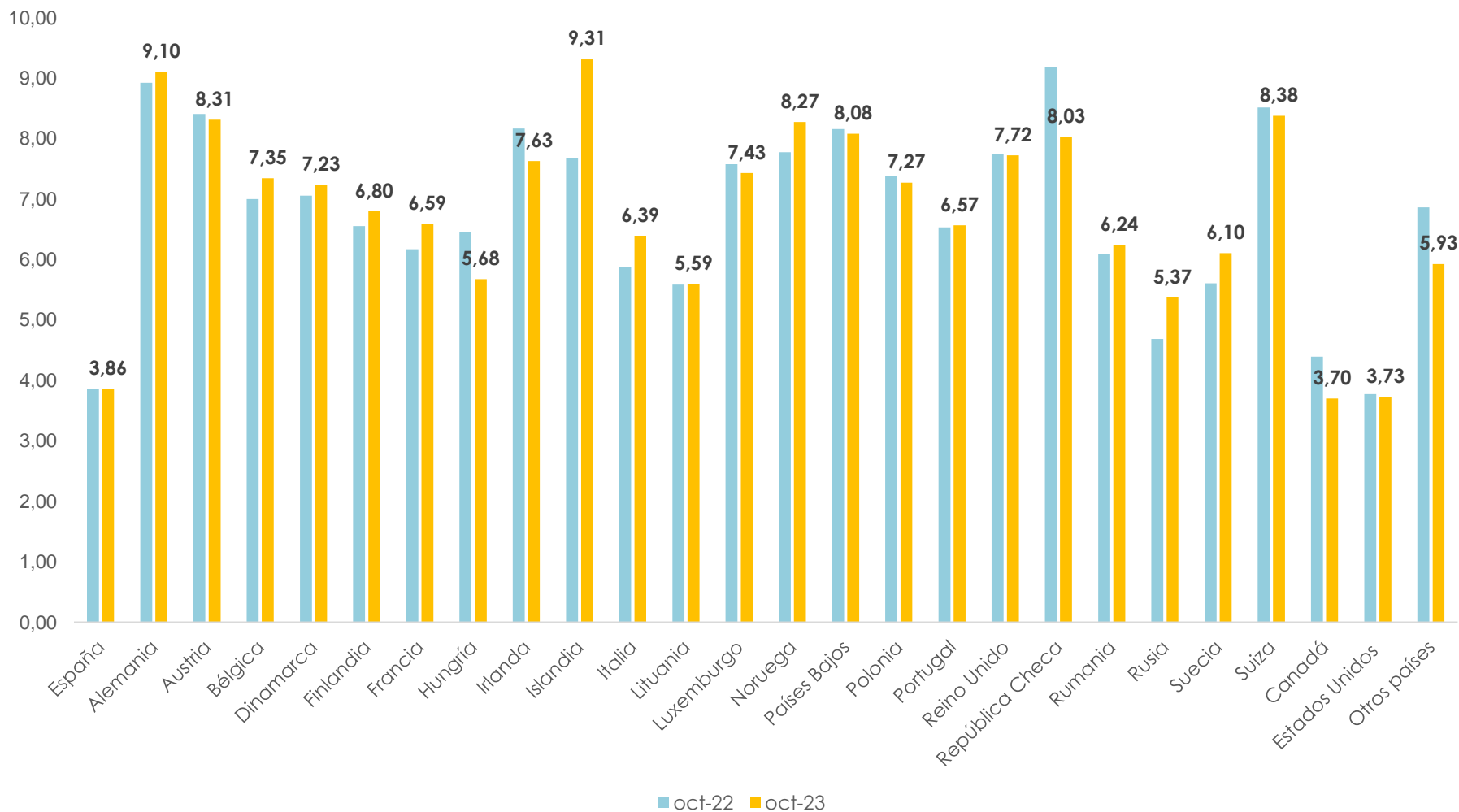
### 3.1 Encuesta de ocupación hotelera y extrahotelera en Gran Canaria. Octubre 2023.

		Octubre			Variación Interanual	
		2021	2022	2023	Var. 21-23	Var. 22-23
<b>Estancia media</b>	Total	6,51	6,81	6,94	<b>6,54%</b>	<b>1,84%</b>
	Extranjeros	7,56	7,62	7,72	<b>2,03%</b>	<b>1,31%</b>
	Nacionales	4,22	4,12	4,36	<b>3,37%</b>	<b>5,86%</b>
	Canarias	3,04	3,60	3,47	<b>14,29%</b>	<b>-3,60%</b>
<b>Pernoctaciones</b>	Total	1.787.592	2.085.792	2.370.178	<b>32,59%</b>	<b>13,63%</b>
	Extranjeros	1.533.129	1.830.997	2.102.709	<b>37,15%</b>	<b>14,84%</b>
	Nacionales	128.268	137.944	131.808	<b>2,76%</b>	<b>-4,45%</b>
	Canarias	126.195	137.944	131.808	<b>2,76%</b>	<b>-4,45%</b>
<b>Viajeros alojados</b>	Total	311.476	354.201	398.823	<b>28,04%</b>	<b>12,60%</b>
	Extranjeros	234.801	280.808	323.655	<b>37,84%</b>	<b>15,26%</b>
	Nacionales	33.011	37.010	33.195	<b>0,56%</b>	<b>-10,31%</b>
	Canarias	43.664	36.383	41.973	<b>-3,87%</b>	<b>15,36%</b>
<b>Viajeros Entrados</b>	Total	274.592	306.276	341.731	<b>24,45%</b>	<b>11,58%</b>
	Extranjeros	202.693	240.385	272.475	<b>34,43%</b>	<b>13,35%</b>
	Nacionales	30.392	33.471	30.213	<b>-0,59%</b>	<b>-9,73%</b>
	Canarias	41.507	32.420	39.043	<b>-5,94%</b>	<b>20,43%</b>

Fuente: ISTAC – Encuestas de Alojamiento Turístico. Nota: “Nacionales” excluye “Canarias”.

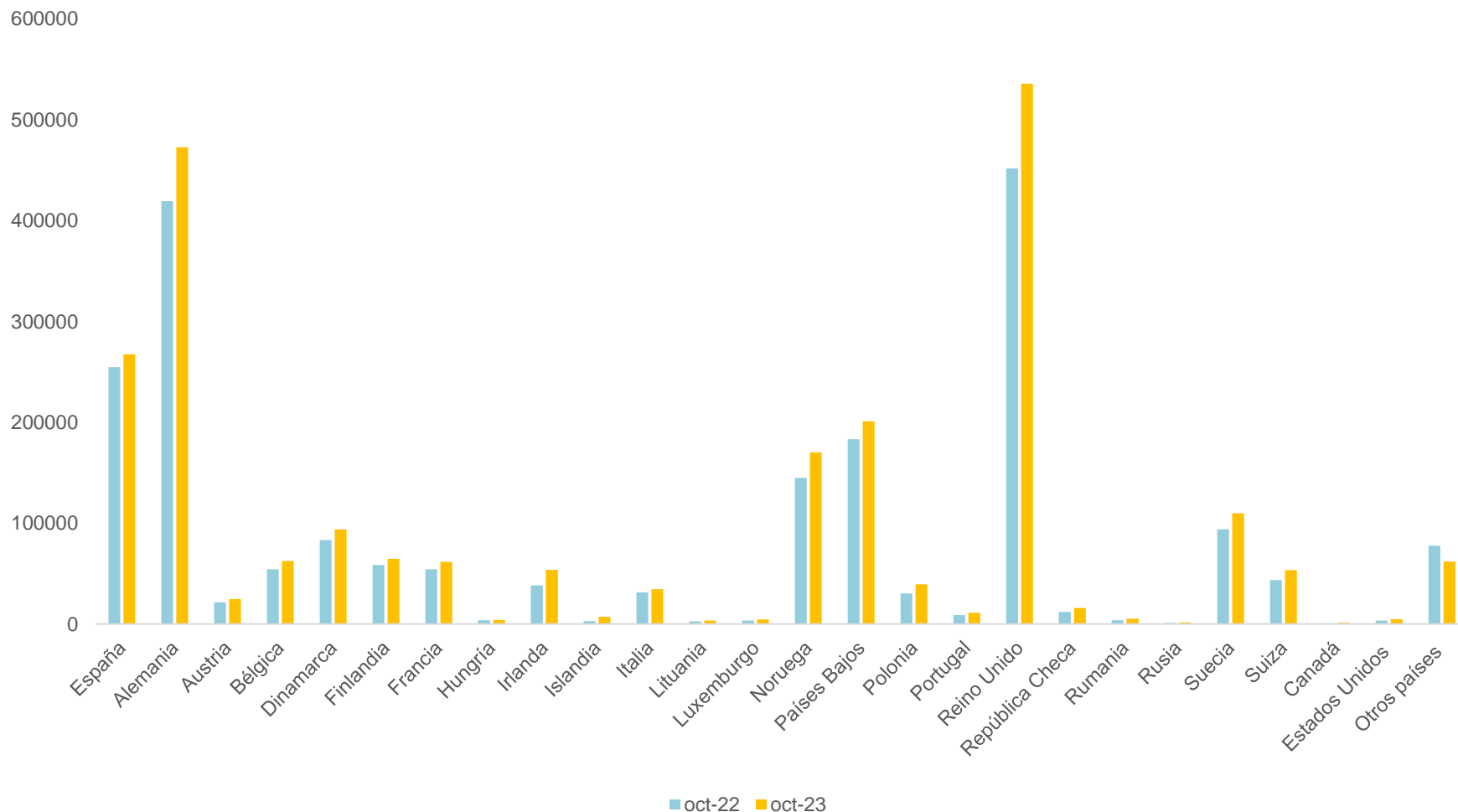


## 3.2 Estancia media en Gran Canaria según procedencia. Octubre 2023.



**Fuente:** ISTAC – Encuesta de Alojamiento Turístico.

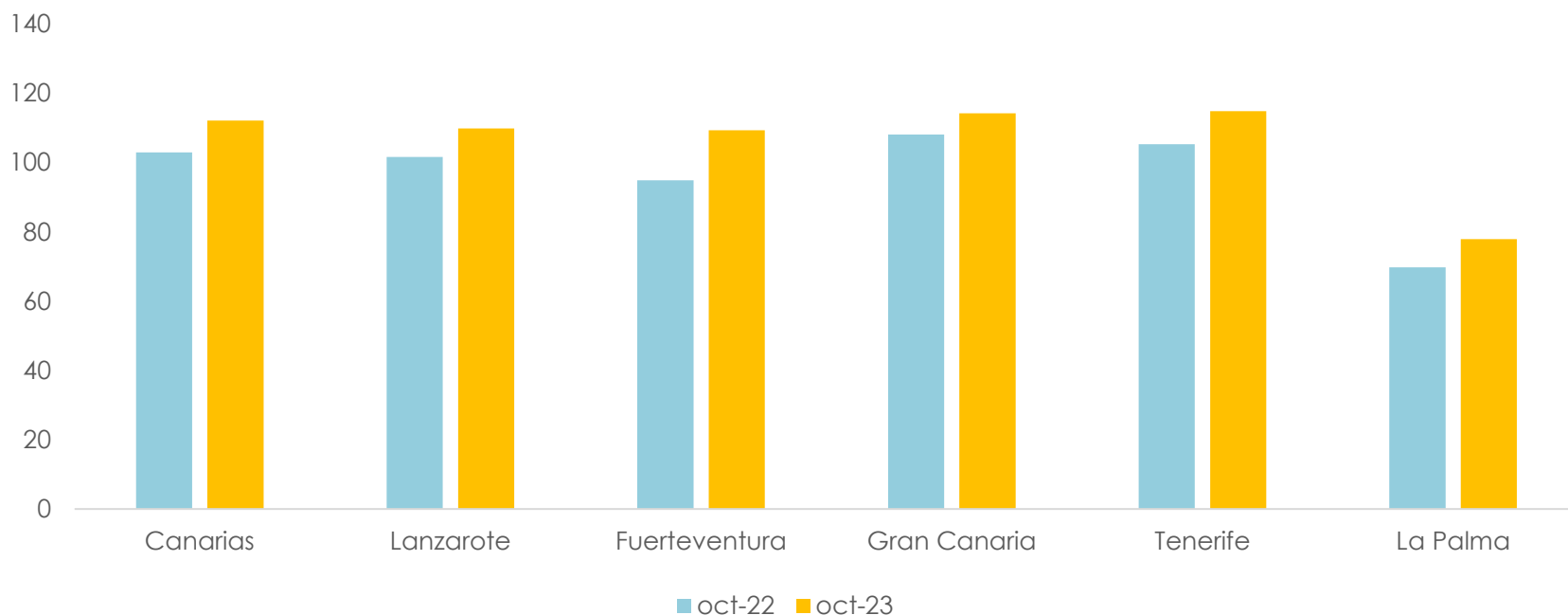
### 3.3 Pernoctaciones totales en Gran Canaria según procedencia. Octubre 2023.



**Fuente:** ISTAC – Encuestas de Alojamiento Turístico.

### 3.4 Tasa media diaria por habitación (ADR). Octubre 2023.

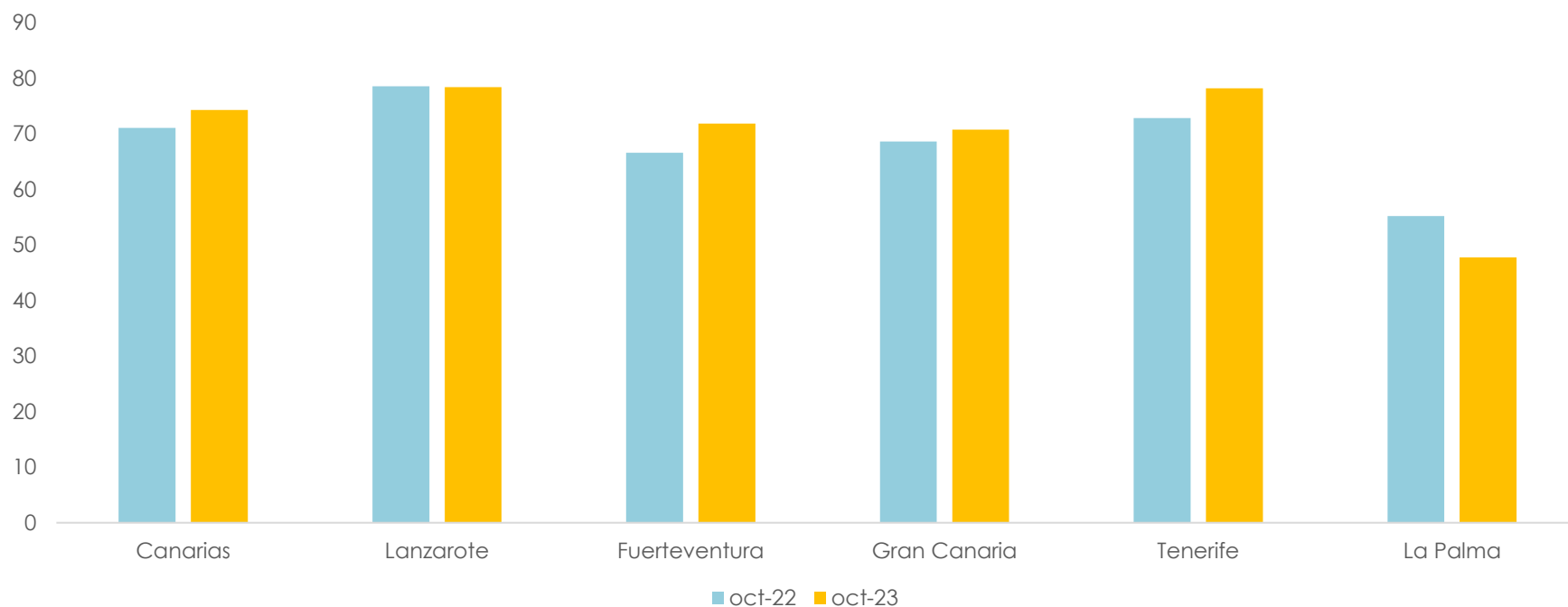
Isla / Periodo	Canarias	Lanzarote	Fuerteventura	Gran Canaria	Tenerife	La Palma
<b>Octubre 2022</b>	102,95	101,58	94,84	108,04	105,25	69,77
<b>Octubre 2023</b>	112,12	109,82	109,29	114,19	114,83	77,9
<b>Variación total</b>	9,17	8,24	14,45	6,15	9,58	8,13
<b>Var. (%)</b>	<b>8,91%</b>	<b>8,11%</b>	<b>15,24%</b>	<b>5,69%</b>	<b>9,10%</b>	<b>11,65%</b>



**Fuente:** ISTAC – Encuestas de Alojamiento Turístico.

## 3.5 Tasa de ocupación por plazas. Octubre 2023.

Isla / Periodo	Canarias	Lanzarote	Fuerteventura	Gran Canaria	Tenerife	La Palma
<b>Octubre 2022</b>	71,1	78,56	66,6	68,63	72,85	55,23
<b>Octubre 2023</b>	74,28	78,42	71,86	70,77	78,22	47,79
<b>Variación total</b>	3,18	-0,14	5,26	2,14	5,37	-7,44
<b>Var. (%)</b>	<b>4,47%</b>	<b>-0,18%</b>	<b>7,90%</b>	<b>3,12%</b>	<b>7,37%</b>	<b>-13,47%</b>



**Fuente:** ISTAC – Encuestas de Alojamiento Turístico.

## 3.6 Alquiler Airbnb. Octubre 2023.

Municipio	Alojamientos	Capacidad total	Precio medio/noche (€)
<b>Agate</b>	233	999	115,00 €
<b>Agüimes</b>	243	961	84,20 €
<b>Artenara</b>	23	102	77,60 €
<b>Arucas</b>	116	658	151,50 €
<b>Firgas</b>	49	259	185,20 €
<b>Gáldar</b>	144	701	83,20 €
<b>Ingenio</b>	111	473	91,60 €
<b>La Aldea de San Nicolás</b>	117	509	85,10 €
<b>Las Palmas de Gran Canaria</b>	2739	8919	86,00 €
<b>Mogán</b>	1615	6474	118,80 €
<b>Moya</b>	103	482	115,00 €
<b>San Bartolomé de Tirajana</b>	3456	13977	135,60 €
<b>Santa Brígida</b>	125	585	155,20 €
<b>Santa Lucía de Tirajana</b>	301	1162	70,10 €
<b>Santa María de Guía de Gran Canaria</b>	63	297	109,40 €
<b>Tejeda</b>	75	297	96,30 €
<b>Telde</b>	385	1562	103,80 €
<b>Teror</b>	82	340	82,30 €
<b>Valleseco</b>	21	102	109,40 €
<b>Valsequillo de Gran Canaria</b>	53	305	130,00 €
<b>Vega de San Mateo</b>	104	516	115,00 €

*Fuente: Mabrian.*

# Sección 4

## **Empleo**

## 4. Empleo en el sector turístico en Gran Canaria. Octubre 2023.

### DESEMPLEADOS Y CONTRATOS EN EL SECTOR TURÍSTICO, DE ACUERDO CON LA CNAE-2009

GRAN CANARIA	Desempleados	Contratos
Transporte terrestre y por tubería	1.179	574
Transporte marítimo y por vías navegables interiores	146	136
Transporte aéreo	77	47
Servicios de alojamiento	3.040	3.994
Servicios de comidas y bebidas	6.634	3.332
Actividades inmobiliarias	427	54
Actividades de alquiler	403	179
Actividades de agencias de viajes, operadores turísticos, servicios de reservas y actividades relacionadas con los mismos	132	73
Actividades de creación, artísticas y espectáculos	338	441
Actividades de bibliotecas, archivos, museos y otras actividades culturales	43	20
Actividades de juegos de azar y apuestas	214	58
Actividades deportivas, recreativas y de entretenimiento	853	565
<b>Total Turismo Octubre 2022</b>	<b>14.450</b>	<b>9.393</b>
<b>Total Turismo Octubre 2023</b>	<b>13.386</b>	<b>9.473</b>
<b>Var % interanual</b>	<b>-6,67%</b>	<b>0,85%</b>
CANARIAS	Desempleados	Contratos
<b>Total Turismo Octubre 2022</b>	<b>38.065</b>	<b>28.695</b>
<b>Total Turismo Octubre 2023</b>	<b>34.731</b>	<b>27.484</b>
<b>Var % interanual</b>	<b>-8,76%</b>	<b>-4,22%</b>

Fuente: OBECAN.

# Sección 5

# **Conectividad aérea**



## 5.1 Ranking de líneas aéreas en Gran Canaria, por pasajeros. Octubre 2023.

LLAA	Octubre 2022	Octubre 2023	Var. total	Var. (%)
BINTER CANARIAS	127.394	134.697	7.303	<b>5,73%</b>
VUELING AIRLINES, S.A.	63.081	69.618	6.537	<b>10,36%</b>
RYANAIR GROUP	62.568	65.725	3.157	<b>5,05%</b>
TUI GROUP	56.249	59.873	3.624	<b>6,44%</b>
GRUPO IBERIA	38.024	41.881	3.857	<b>10,14%</b>
JET2.COM LIMITED	30.078	32.799	2.721	<b>9,05%</b>
SUNCLASS AIRLINES	20.731	25.172	4.441	<b>21,42%</b>
LUFTHANSA GROUP	19.158	21.961	2.803	<b>14,63%</b>
AIR EUROPA	19.103	19.391	288	<b>1,51%</b>
CONDOR FLUGDIENST	15.844	17.060	1.216	<b>7,67%</b>
CANARY FLY, S.L.	13.806	16.568	2.762	<b>20,01%</b>
EASYJET	14.596	15.205	609	<b>4,17%</b>

**Fuente:** AENA.

## 5.2 Ranking de aeropuertos de origen con destino Gran Canaria. Octubre 2023.

AEROPUERTO	Octubre 2022	Octubre 2023	Var. total	Var. (%)
MADRID-BARAJAS ADOLFO SUÁREZ	67.478	71.156	3.678	<b>5,45%</b>
TENERIFE NORTE-C. LA LAGUNA	38.954	42.794	3.840	<b>9,86%</b>
LANZAROTE CÉSAR MANRIQUE	33.703	34.704	1.001	<b>2,97%</b>
FUERTEVENTURA	27.128	28.826	1.698	<b>6,26%</b>
BARCELONA-EL PRAT J.T.	22.669	23.316	647	<b>2,85%</b>
AMSTERDAM/SCHIPHOL	18.543	20.526	1.983	<b>10,69%</b>
DUSSELDORF	13.251	14.787	1.536	<b>11,59%</b>
MANCHESTER /INTERNACIONAL	13.561	13.977	416	<b>3,07%</b>
OSLO / GARDERMOEN	12.142	13.387	1.245	<b>10,25%</b>
FRANKFURT/INTERNACIONAL	11.585	12.753	1.168	<b>10,08%</b>
LONDRES/GATWICK	10.515	12.014	1.499	<b>14,26%</b>
SEVILLA	11.421	11.512	91	<b>0,80%</b>

**Fuente:** AENA.

