

Situación del Sector Turístico

Septiembre 2020



ÍNDICE

	Página
EL SECTOR TURÍSTICO DE UN VISTAZO	3
Cuadro de mando general	
Cuadro resumen por mercados	
SECCIÓN 1: TURISTAS Y PASAJEROS	7
Gran Canaria	
Canarias	
SECCIÓN 2: PERFIL DEL CLIENTE	16
SECCIÓN 3: INDICADORES ALOJATIVOS	19
Encuesta de ocupación hotelera	
Encuesta de ocupación extrahotelera	
SECCIÓN 4: EMPLEO	25
SECCIÓN 5: CONECTIVIDAD AÉREA	27

El sector turístico de un vistazo

Cuadro resumen general. Septiembre 2020

GRAN CANARIA

Indicador	Septiembre	Var. Anual
Total turistas (FRONTUR)	38.899	-86,67%
Pasajeros extranjeros (AENA)	16.015	-93,08%
Ocupación por plazas	20,55	-66,30%
Estancia media	4,84	-31,93%
Pernoctaciones	342.530	-85,27%
Tarifa media diaria	71,28	-5,12%
Ocupación hotelera por plazas	20,12	-74,00%
Tarifa media en hoteles	77,41	-11,08%
Estancia media en hoteles	4,48	-37,52%
Ocupación extrahotelera por plazas	21,55	-50,63%
Tarifa media extrahotelera	51,16	-0,14%
Estancia media extrahotelera	5,92	-15,43%
Contratos en el sector turístico	2.833	-73,70%

*El dato de turistas para Canarias no coincide con la suma de las islas. El dato para cada isla se calcula como la suma de turista principal y turista secundario (aquel que visita la isla después de visitar otra).

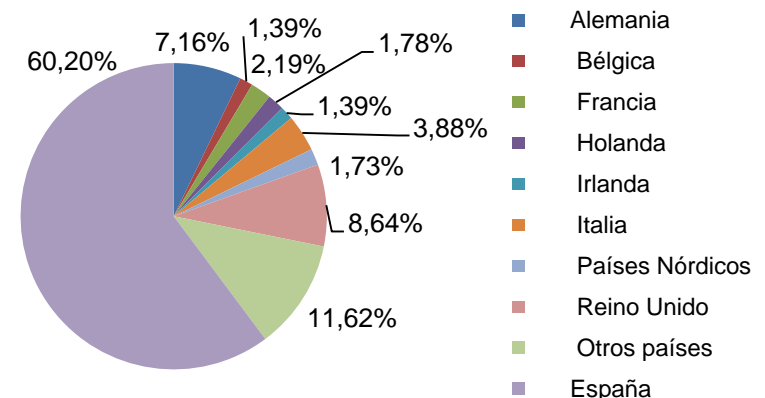
CANARIAS

Turistas totales. Septiembre 2020	Total	% Var. Anual
Canarias	200.048	-82,27%
Lanzarote	33.754	-85,67%
Fuerteventura	22.016	-83,11%
Gran Canaria	38.899	-86,67%
Tenerife	100.893	-76,66%

Perfil del turista. Gran Canaria

Motivo de la estancia	El motivo vacacional sigue siendo el principal en la isla, 85,27%.
Tipo de alojamiento	Los alojamientos hoteleros siguen siendo los preferidos por los visitantes con una cuota del 60,09%.
Duración de la estancia	La distribución del número de noches mantiene la tendencia habitual, siendo la estancia más frecuente de 1 a 7 noches, 55,13%.
Uso de paquete turístico	Cae drásticamente el uso del paquete turístico con respecto al año anterior. Solo el 23,37% lo contrataron.

TURISTAS EN GRAN CANARIA. NACIONALIDADES



Cuadro resumen general. Año 2020

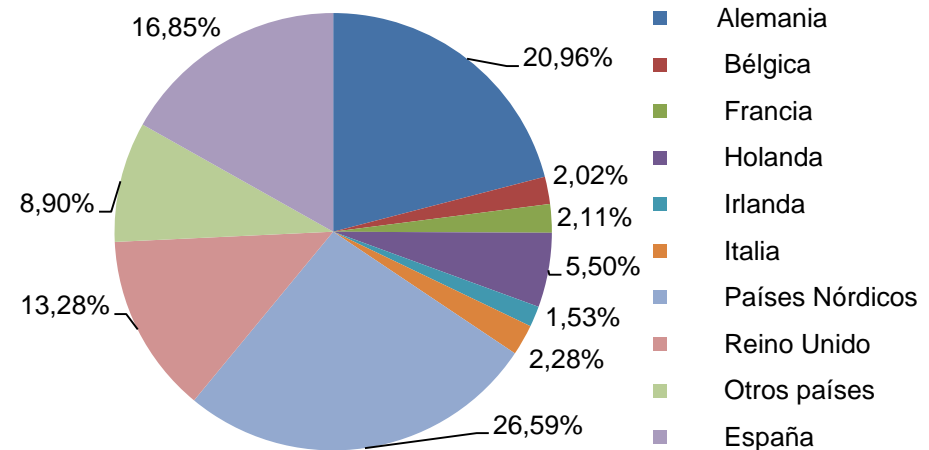
GRAN CANARIA

Indicador	Enero-Septiembre	Var. Anual
Total turistas (FRONTUR)	1.151.385	-62,80%
Pasajeros extranjeros (AENA)	959.491	-62,84%
Ocupación por plazas	35,57	-43,01%
Estancia media	5,90	-18,96%
Pernoctaciones	8.285.838	-62,32%
Tarifa media diaria	76,87	-7,17%
Ocupación hotelera por plazas	47,78	-35,60%
Tarifa media diaria en hoteles	98,02	-0,26%
Estancia media en hoteles	6,21	-10,48%
Ocupación extrahotelera por plazas	38,45	-18,79%
Tarifa media diaria extrahotelera	59,56	7,22%
Estancia media extrahotelera	8,16	2,81%

CANARIAS

Turistas totales. Enero-septiembre 2020	Total	% Var. Anual
Canarias	3.968.471	-64,60%
Lanzarote	685.362	-70,43%
Fuerteventura	552.355	-63,65%
Gran Canaria	1.151.385	-62,80%
Tenerife	1.635.443	-62,75%

TURISTAS EN GRAN CANARIA. NACIONALIDADES



*El dato de turistas para Canarias no coincide con la suma de las islas. El dato para cada isla se calcula como la suma de turista principal y turista secundario (aquel que visita la isla después de visitar otra).

Cuadro resumen por mercados. Septiembre 2020

Alemania	Septiembre	Var	Acumulado	Var
Turistas	2.787	-94,69%	241.290	-60,82%
Pasajeros llegados	3.298	-93,86%	254.647	-59,94%
Pernoctaciones totales	35.132	-92,65%	1.454.621	-65,38%
Estancia media	19,73	104,03%	9,69	-2,55%
Países Nórdicos	Septiembre	Var	Acumulado	Var
Turistas	673	-97,07%	306.101	-48,93%
Pasajeros llegados	764	-96,87%	315.068	-46,47%
Pernoctaciones totales	2.941	-98,16%	2.671.644	-42,08%
Estancia media	5,04	-38,32%	6,66	-29,08%
Reino Unido	Septiembre	Var	Acumulado	Var
Turistas	3.362	-95,30%	152.878	-74,06%
Pasajeros llegados	3.613	-95,02%	158.238	-74,64%
Pernoctaciones totales	20.721	-96,34%	996.950	-75,62%
Estancia media	8,19	-5,97%	6,52	-22,88%
España	Septiembre	Var	Acumulado	Var
Turistas	23.419	-61,43%	193.993	-62,60%
Pernoctaciones totales	227.092	-57,35%	1.488.937	-63,94%
Estancia media	3,91	-8,64%	3,79	-6,10%

*Nota: La estancia media de los Países Nórdicos se calcula como la media aritmética de Finlandia, Dinamarca, Noruega y Suecia.
Fuente: AENA, ISTAC.*

Sección 1

Turistas y Pasajeros

Turistas en Gran Canaria. Septiembre 2020 y acumulado año

PAÍS DE ORIGEN	2019	2020	Var. 19-20	Var. (%) 19-20	AC.2019	AC.2020	Var.AC. 19-20	Var. (%) AC.
Alemania	52.437	2.787	-49.650	-94,69%	615.772	241.290	-374.482	-60,82%
Bélgica	8.849	540	-8.309	-93,90%	81.306	23.218	-58.088	-71,44%
Francia	6.865	853	-6.012	-87,57%	74.099	24.264	-49.835	-67,25%
Holanda	20.002	693	-19.309	-96,54%	173.844	63.326	-110.518	-63,57%
Irlanda	7.614	540	-7.074	-92,91%	59.664	17.629	-42.035	-70,45%
Italia	9.068	1.511	-7.557	-83,34%	75.434	26.244	-49.190	-65,21%
Países Nórdicos	22.960	673	-22.287	-97,07%	599.347	306.101	-293.246	-48,93%
Reino Unido	71.538	3.362	-68.176	-95,30%	589.331	152.878	-436.453	-74,06%
Otros países	31.803	4.522	-27.281	-85,78%	308.029	102.441	-205.588	-66,74%
Extranjeros	231.137	15.481	-215.656	-93,30%	2.576.826	957.392	-1.619.434	-62,85%
Nacionales	60.718	23.419	-37.299	-61,43%	518.632	193.993	-324.639	-62,60%
TOTAL	291.855	38.899	-252.956	-86,67%	3.095.459	1.151.385	-1.944.074	-62,80%

Turistas en Canarias. Septiembre 2020

EXTRANJEROS	Canarias	Lanzarote	Fuerteventura	Gran Canaria	Tenerife
Septiembre 2019	941.281	204.287	137.603	231.137	356.166
Septiembre 2020	91.252	14.572	13.252	15.481	47.208
Variación total	-850.029	-189.715	-124.351	-215.656	-308.958
Var. (%)	-90,31%	-92,87%	-90,37%	-93,30%	-86,75%

NACIONALES	Canarias	Lanzarote	Fuerteventura	Gran Canaria	Tenerife
Septiembre 2019	187.101	31.247	16.453	60.718	76.075
Septiembre 2020	108.796	19.182	12.765	23.419	53.685
Variación total	-78.305	-12.065	-3.688	-37.299	-22.390
Var. (%)	-41,85%	-38,61%	-22,42%	-61,43%	-29,43%

TOTAL	Canarias	Lanzarote	Fuerteventura	Gran Canaria	Tenerife
Septiembre 2019	1.128.382	235.534	154.056	291.855	432.241
Septiembre 2020	200.048	33.754	26.016	38.899	100.893
Variación total	-928.334	-201.780	-128.040	-252.956	-331.348
Var. (%)	-82,27%	-85,67%	-83,11%	-86,67%	-76,66%

Turistas en Canarias. Acumulado 2020

EXTRANJEROS	Canarias	Lanzarote	Fuerteventura	Gran Canaria	Tenerife
Acumulado 2019	9.643.337	2.071.017	1.381.848	2.576.826	3.729.026
Acumulado 2020	3.314.232	579.490	482.797	957.392	1.349.608
Variación total	-6.329.105	-1.491.527	-899.051	-1.619.434	-2.379.418
Var. (%)	-65,63%	-72,02%	-65,06%	-62,85%	-63,81%

NACIONALES	Canarias	Lanzarote	Fuerteventura	Gran Canaria	Tenerife
Acumulado 2019	1.566.064	247.109	137.807	518.632	661.689
Acumulado 2020	654.240	105.874	69.557	193.993	285.836
Variación total	-911.824	-141.235	-68.250	-324.639	-375.853
Var. (%)	-58,22%	-57,15%	-49,53%	-62,60%	-56,80%

TOTAL	Canarias	Lanzarote	Fuerteventura	Gran Canaria	Tenerife
Acumulado 2019	11.209.402	2.318.125	1.519.655	3.095.459	4.390.715
Acumulado 2020	3.968.471	685.362	552.355	1.151.385	1.635.443
Variación total	-7.240.931	-1.632.763	-967.300	-1.944.074	-2.755.272
Var. (%)	-64,60%	-70,43%	-63,65%	-62,80%	-62,75%

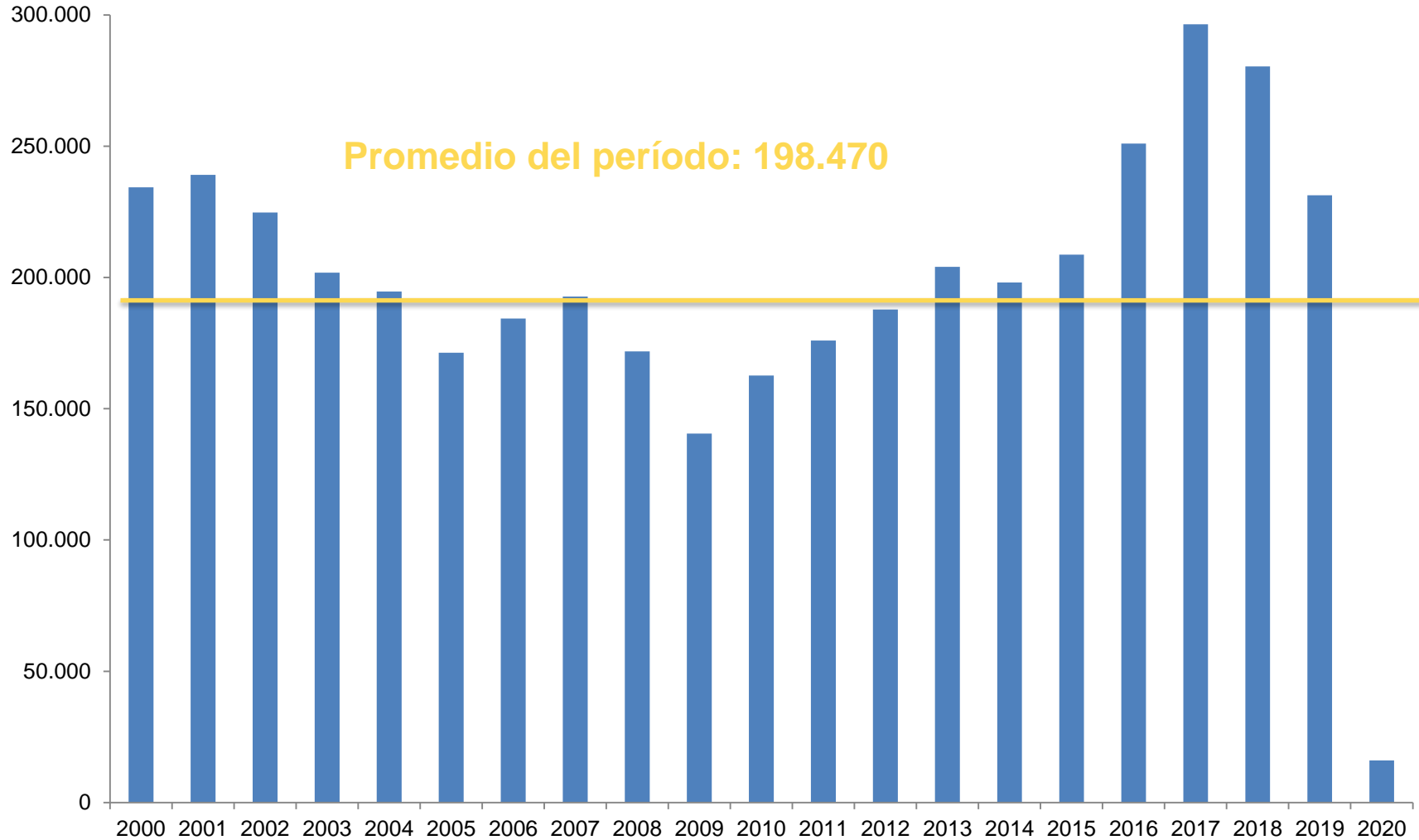
Turistas extranjeros en España. Septiembre 2020

COMUNIDAD AUTÓNOMA	Septiembre	Var. anual	Acumulado 2020	Var. Anual Acumulado
TOTAL	1.140.186	-87,11%	16.832.823	-74,86%
Andalucía	179.214	-86,97%	2.451.384	-74,62%
Baleares	119.279	-94,06%	1.595.355	-86,87%
Canarias	92.586	-90,28%	3.282.832	-65,91%
Cataluña	276.064	-86,28%	3.489.269	-77,72%
Comunidad Valenciana	185.256	-81,69%	2.246.211	-70,71%
Comunidad de Madrid	48.123	-92,79%	1.586.972	-72,18%
Resto de CCAA	239.664	-70,77%	2.180.799	-66,41%
PAÍS DE ORIGEN	Septiembre	Var. Anual	Acumulado 2020	Var. Anual Acumulado
Alemania	90.495	-92,85%	2.168.822	-75,81%
Francia	389.773	-60,39%	3.264.965	-64,23%
Irlanda	15.557	-93,86%	293.327	-83,74%
Italia	59.611	-86,18%	864.411	-76,06%
Países Bajos	33.624	-91,05%	847.050	-71,77%
Reino Unido	36.095	-92,49%	1.082.891	-74,09%
Países Nórdicos	161.899	-92,27%	2.827.471	-80,78%

Pasajeros extranjeros llegados a Gran Canaria. Septiembre 2020 y acumulado año

PAÍS DE ORIGEN	2019	2020	Var. 19-20	Var. (%) 19-20	AC.2019	AC.2020	Var.AC. 19-20	Var. (%) AC.
Alemania	53.729	3.298	-50.431	-93,86%	635.604	254.647	-380.957	-59,94%
Austria	1.880	275	-1.605	-85,37%	24.831	10.118	-14.713	-59,25%
Bélgica	8.556	465	-8.091	-94,57%	76.142	24.794	-51.348	-67,44%
Dinamarca	5.284	360	-4.924	-93,19%	103.331	58.734	-44.597	-43,16%
Finlandia	212	0	-212	-100,00%	77.314	52.196	-25.118	-32,49%
Francia	5.090	279	-4.811	-94,52%	48.144	11.839	-36.305	-75,41%
Reino Unido	72.603	3.613	-68.990	-95,02%	623.933	158.238	-465.695	-74,64%
Holanda	18.371	732	-17.639	-96,02%	169.177	59.046	-110.131	-65,10%
Irlanda	7.089	603	-6.486	-91,49%	67.083	18.270	-48.813	-72,77%
Italia	6.550	1.578	-4.972	-75,91%	69.226	21.061	-48.165	-69,58%
Noruega	11.568	404	-11.164	-96,51%	214.567	104.601	-109.966	-51,25%
República Checa	1.426	245	-1.181	-82,82%	11.244	3.408	-7.836	-69,69%
Polonia	4.864	843	-4.021	-82,67%	42.250	11.340	-30.910	-73,16%
Suecia	7.364	0	-7.364	-100,00%	193.409	99.537	-93.872	-48,54%
Suiza	7.846	1.196	-6.650	-84,76%	74.865	26.554	-48.311	-64,53%
Otros países	18.897	2.124	-16.773	-88,76%	150.832	45.108	-105.724	-70,09%
Total extranjeros	231.329	16.015	-215.314	-93,08%	2.581.952	959.491	-1.622.461	-62,84%

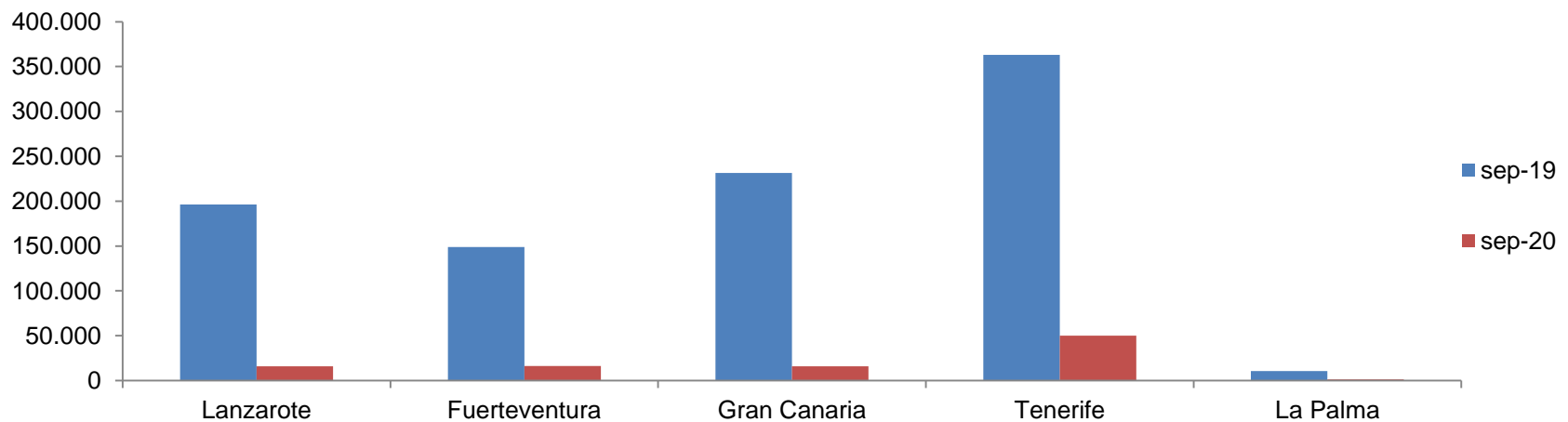
Evolución pasajeros extranjeros llegados a Gran Canaria. Septiembre



Pasajeros extranjeros en Canarias. Septiembre

EXTRANJEROS	Canarias	Lanzarote	Fuerteventura	Gran Canaria	Tenerife	La Palma
Septiembre 2019	950.379	196.155	148.962	231.329	363.243	10.690
Septiembre 2020	99.432	15.902	16.259	16.015	49.916	1.340
Variación total	-850.947	-180.253	-132.703	-215.314	-313.327	-9.350
Var. (%)	-89,54%	-91,89%	-89,09%	-93,08%	-86,26%	-87,46%

EXTRANJEROS	Canarias	Lanzarote	Fuerteventura	Gran Canaria	Tenerife	La Palma
Enero-Septiembre 2019	9.712.069	1.880.026	1.447.186	2.581.952	3.677.151	125.754
Enero-Septiembre 2020	3.344.855	551.694	518.745	959.491	1.264.979	49.946
Variación total	-6.367.214	-1.328.332	-928.441	-1.622.461	-2.412.172	-75.808
Var. (%)	-65,56%	-70,65%	-64,15%	-62,84%	-65,60%	-60,28%



Ocupación. Septiembre 2020

GRAN CANARIA 2020

Origen	Plazas	Pasajeros	Ocupación
Austria	666	275	41,29%
Bélgica	3.340	465	13,92%
República Checa	567	245	43,21%
Dinamarca	744	360	48,39%
Francia	1.760	279	15,85%
Alemania	43.135	3.298	7,65%
Irlanda	3.213	603	18,77%
Italia	5.094	1.578	30,98%
Holanda	5.481	732	13,36%
Noruega	1.680	404	24,05%
Polonia	945	843	89,21%
Portugal	3.120	864	27,69%
Suiza	3.201	1.196	37,36%

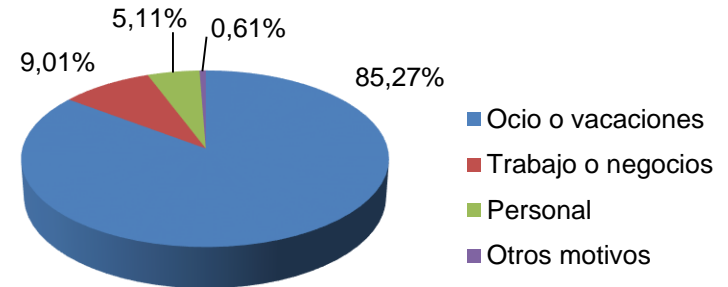
**El porcentaje de ocupación se calcula como los pasajeros llegados a la isla entre las plazas ofertadas desde los distintos orígenes.
Fuentes: Plazas aéreas: SRS Analyser. Pasajeros: AENA.*

Sección 2

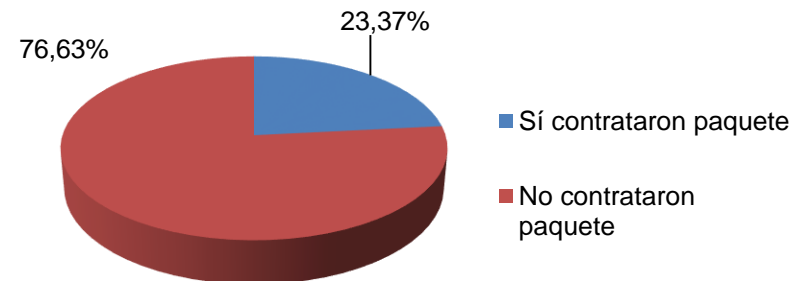
Perfil del cliente

Turistas según motivo de la estancia y contratación de paquetes turísticos. Septiembre 2020

	2019	2020
GRAN CANARIA		
Ocio o vacaciones	94,01%	85,27%
Trabajo o negocios	4,19%	9,01%
Personal	1,63%	5,11%
Otros motivos	0,17%	0,61%

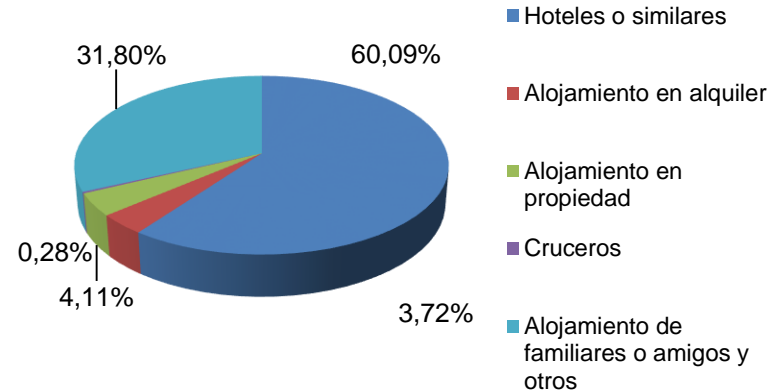


	2019	2020
GRAN CANARIA		
Sí contrataron paquete	61,22%	23,37%
No contrataron paquete	38,78%	76,63%

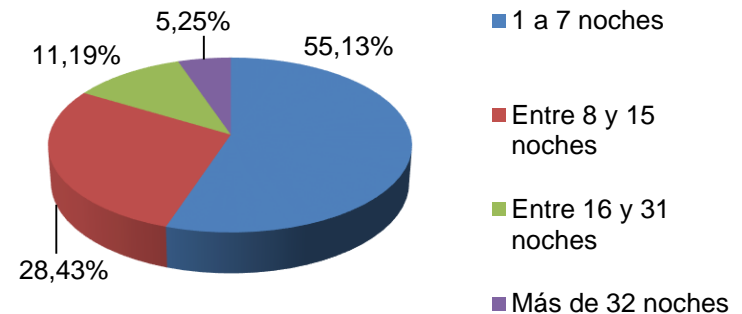


Turistas por tipo de alojamiento y según número de pernoctaciones. Septiembre 2020

	2019	2020
GRAN CANARIA		
Hoteles o similares	83,53%	60,09%
Alojamiento en alquiler	4,76%	3,72%
Alojamiento en propiedad	1,85%	4,11%
Cruceros	0,17%	0,28%
Alojamiento de familiares o amigos y otros	9,69%	31,80%



	2019	2020
GRAN CANARIA		
1 a 7 noches	54,55%	55,13%
Entre 8 y 15 noches	40,74%	28,43%
Entre 16 y 31 noches	3,62%	11,19%
Más de 32 noches	1,09%	5,25%



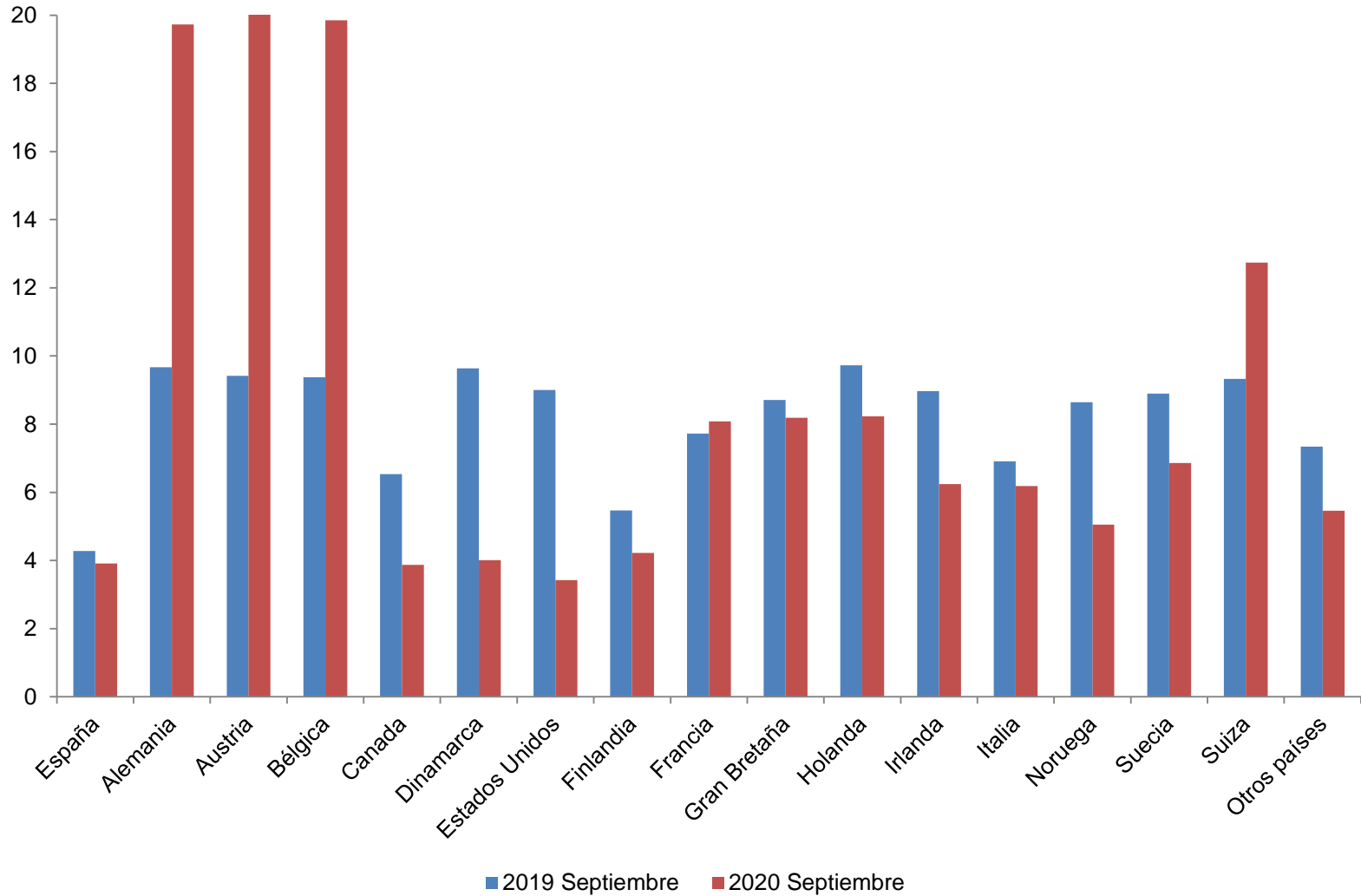
Sección 3

Indicadores Alojativos

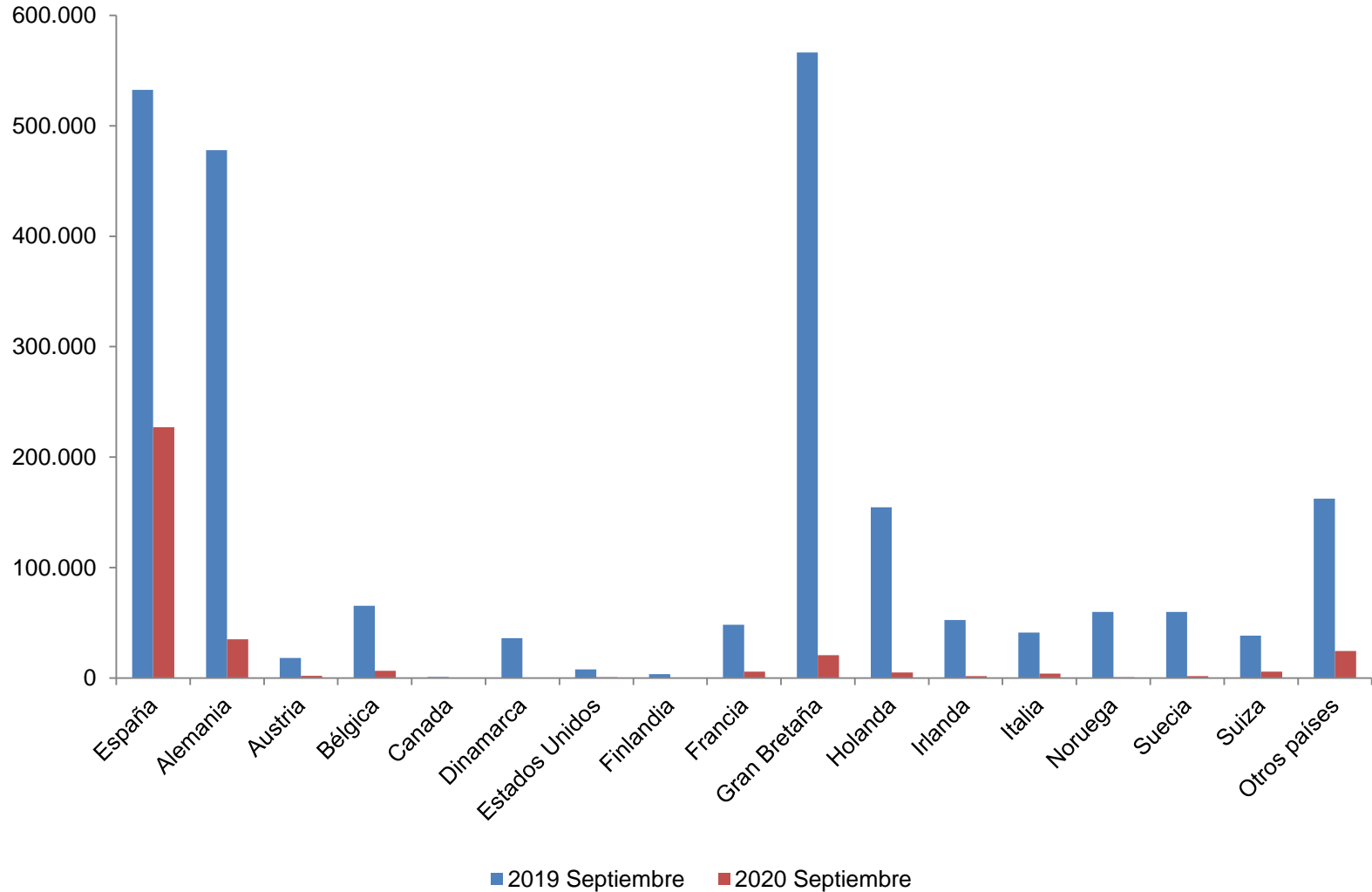
Encuesta de ocupación hotelera y extrahotelera. Gran Canaria. Septiembre

			Hotelero Septiembre	Hotelero acumulado	Extrahotelero Septiembre	Extrahotelero acumulado	Total Septiembre	Total acumulado
Pernoctaciones	Extranjeros	Dato	90.364	4.231.123	25.074	2.560.805	115.438	6.796.901
		Var %	-92,67%	-63,79%	-95,53%	-58,56%	-93,56%	-61,95%
	Españoles	Dato	146.983	907.275	80.109	550.058	227.092	1.488.937
		Var %	-47,80%	-59,42%	-68,07%	-70,94%	-57,35%	-63,94%
	Total	Dato	237.347	5.138.398	105.183	3.110.863	342.530	8.285.838
		Var %	-84,32%	-63,09%	-87,04%	-61,46%	-85,27%	-62,32%
Viajeros entrados	Extranjeros	Dato	9.897	517.991	2.823	220.054	12.720	739.928
		Var %	-93,04%	-63,20%	-95,32%	-63,54%	-93,72%	-63,21%
	Españoles	Dato	43.076	253.317	14.949	109.300	58.025	373.850
		Var %	-37,41%	-58,06%	-73,15%	-73,20%	-53,40%	-63,05%
	Total	Dato	52.973	771.308	17.772	329.354	70.745	1.113.778
		Var %	-74,91%	-61,65%	-84,69%	-67,43%	-78,38%	-63,15%
Grados de ocupación	Por plazas	Dato	20,14	47,78	21,55	38,45	20,55	35,57
		Var	-74,00%	-37,60%	-50,63%	-18,79%	-66,30%	-43,01%
	Por habitaciones	Dato	24,59	53,17	28,13	48,39	24,23	42,50
		Var	-70,74%	-33,84%	-60,09%	-21,79%	-66,85%	-41,50%
Estancia media (días)	Extranjeros	Dato	9,13	8,24	8,88	10,62	9,08	7,36
		Var	5,43%	-0,93%	-4,41%	5,51%	2,60%	-17,00%
	Españoles	Dato	3,41	3,49	5,36	5,11	3,91	3,79
		Var	-16,63%	-4,15%	18,85%	10,61%	-8,64%	-6,10%
	Total	Dato	4,48	6,21	5,92	8,16	4,84	5,90
		Var	-37,52%	-10,48%	-15,43%	2,81%	-31,93%	-18,96%
Tarifa media diaria (Euros)		Dato	77,41	98,02	51,16	59,56	71,28	76,87
		Var %	-11,08%	0,26%	-0,14%	7,22%	-5,12%	-7,17%

Estancia media, según países. Gran Canaria. Septiembre

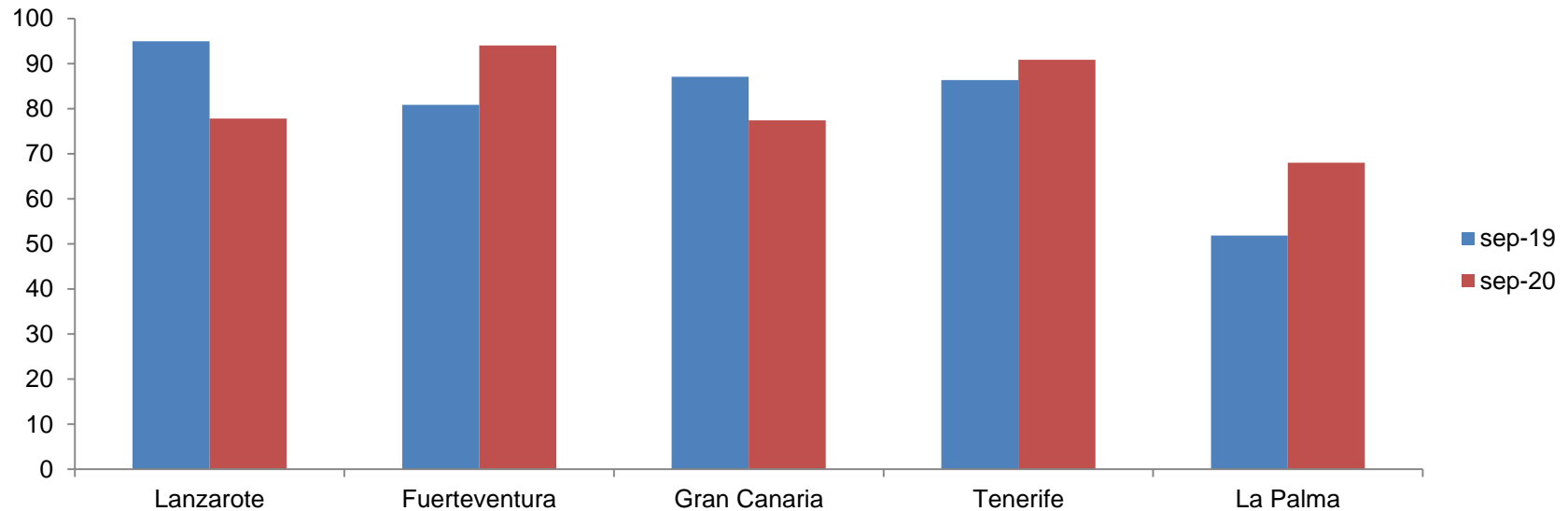


Pernoctaciones totales. Gran Canaria. Septiembre



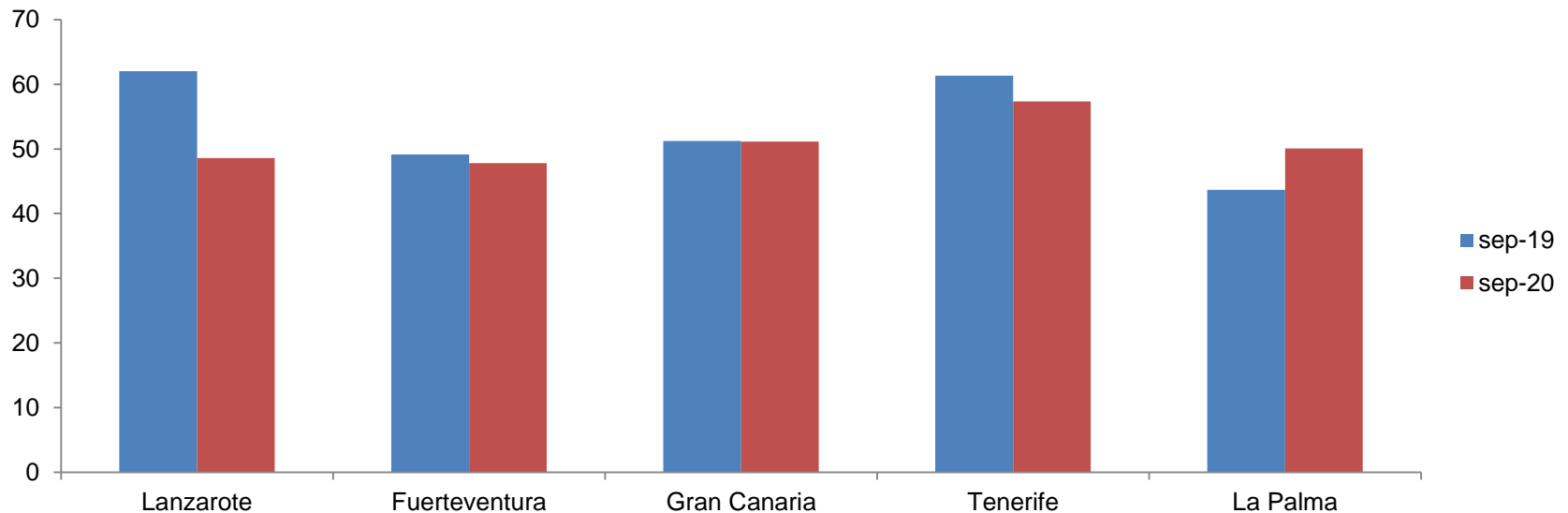
Tarifa media diaria en hoteles. Canarias. Septiembre

Isla / Periodo	Canarias	Lanzarote	Fuerteventura	Gran Canaria	Tenerife	La Palma
2019	88,15	94,93	80,85	87,06	86,31	51,83
2020	85,31	77,8	93,99	77,41	90,87	68,03
Variación total	-2,84	-17,13	13,14	-9,65	4,56	16,2
Var. (%)	-3,22%	-18,04%	16,25%	-11,08%	5,28%	31,26%



Tarifa media diaria extrahotelera. Canarias. Septiembre

Isla / Periodo	Canarias	Lanzarote	Fuerteventura	Gran Canaria	Tenerife	La Palma
2019	56,71	62,04	49,14	51,23	61,32	43,66
2020	52,45	48,57	47,79	51,16	57,35	50,09
Variación total	-4,26	-13,47	-1,35	-0,07	-3,97	6,43
Var. (%)	-7,51%	-21,71%	-2,75%	-0,14%	-6,47%	14,73%



Sección 4

Empleo

Empleo en el sector turístico. Gran Canaria. Septiembre

DESEMPLEADOS Y CONTRATOS EN EL SECTOR TURÍSTICO, DE ACUERDO CON LA CNAE-2009

GRAN CANARIA	Desempleados	Contratos
Transporte terrestre y por tubería	1.937	337
Transporte marítimo y por vías navegables interiores	220	185
Transporte aéreo	225	16
Servicios de alojamiento	5.966	380
Servicios de comidas y bebidas	10.120	1.304
Actividades inmobiliarias	596	58
Actividades de alquiler	627	98
Actividades de agencias de viajes, operadores turísticos, servicios de reservas y actividades relacionadas con los mismos	239	8
Actividades de creación, artísticas y espectáculos	522	75
Actividades de bibliotecas, archivos, museos y otras actividades culturales	76	18
Actividades de juegos de azar y apuestas	242	11
Actividades deportivas, recreativas y de entretenimiento	1.294	343
Total Turismo Septiembre 2019	17.610	10.771
Total Turismo Septiembre 2020	22.064	2.833
Var % interanual	25,29%	-73,70%
CANARIAS	Desempleados	Contratos
Total Turismo Septiembre 2019	46.683	31.961
Total Turismo Septiembre 2020	64.566	8.342
Var % interanual	38,31%	-73,90%

Sección 5

Conectividad aérea

Ranking de líneas aéreas en Gran Canaria, por pasajeros. Septiembre

LLAA	2019	2020	Var. total	Var. (%)
BINTER CANARIAS	106.038	59.629	-46.409	-43,77%
VUELING AIRLINES, S.A.	49.304	23.570	-25.734	-52,19%
GRUPO IBERIA	40.302	14.546	-25.756	-63,91%
RYANAIR GROUP	60.781	14.002	-46.779	-76,96%
AIR EUROPA	34.720	9.036	-25.684	-73,97%
EASY JET	5.593	1.593	-4.000	-71,52%
LUFTHANSA GROUP	9.798	1.262	-8.536	-87,12%
CONDOR	27.004	1.097	-25.907	-95,94%
SMARTWINGS GROUP	2.126	1.038	-1.088	-51,18%
TUI GROUP	61.569	881	-60.688	-98,57%
AIR FRANCE- KLM GROUP	8.068	732	-7.336	-90,93%
NORWEGIAN	24.930	613	-24.317	-97,54%

Fuente: AENA.

Ranking de aeropuertos de origen. Gran Canaria. Septiembre

AEROPUERTO	2019	2020	Var. total	Var. (%)
MADRID-BARAJAS ADOLFO SUÁREZ	69.564	25.792	-43.772	-62,92%
BARCELONA-EL PRAT J.T.	24.012	9.920	-14.092	-58,69%
SEVILLA	10.613	5.750	-4.863	-45,82%
MÁLAGA-COSTA DEL SOL	7.809	3.558	-4.251	-54,44%
BILBAO	5.450	3.519	-1.931	-35,43%
SANTIAGO-ROSALÍA DE CASTRO	6.081	2.759	-3.322	-54,63%
VALENCIA	4.140	1.617	-2.523	-60,94%
LONDRES STANSTED	8.849	1.097	-7.752	-87,60%
DUSSELDORF	11.363	1.032	-10.331	-90,92%
AMSTERDAM SCHIPHOL	10.581	671	-9.910	-93,66%
LONDRES GATWICK	10.111	625	-9.486	-93,82%
OSLO GARDERMOEN	9.181	404	-8.777	-95,60%



GranCanaria
Patronato de Turismo