

Situación del Sector Turístico

Verano 2019 (Mayo – Octubre)



Sección 1
Turistas y Pasajeros

Turistas en Gran Canaria. Verano 2019

PAÍS DE ORIGEN	2018	2019	Var. 18-19	Var. (%) 18-19
Alemania	430.272	318.662	-111.610	-25,94%
Bélgica	63.353	56.518	-6.835	-10,79%
Francia	61.275	52.692	-8.583	-14,01%
Holanda	126.090	122.448	-3.642	-2,89%
Irlanda	46.027	41.830	-4.197	-9,12%
Italia	51.955	45.585	-6.370	-12,26%
Países Nórdicos	221.342	196.803	-24.539	-11,09%
Reino Unido	483.082	432.408	-50.674	-10,49%
Otros países	224.917	200.173	-24.744	-11,00%
Extranjeros	1.708.311	1.467.123	-241.188	-14,12%
Nacionales	347.095	378.032	30.937	8,91%
TOTAL	2.055.406	1.845.154	-210.252	-10,23%

Turistas en Canarias. Verano 2019

EXTRANJEROS	Canarias	Lanzarote	Fuerteventura	Gran Canaria	Tenerife
Verano 2018	6.577.906	1.350.214	1.048.102	1.708.311	2.413.482
Verano 2019	6.022.876	1.327.075	871.563	1.467.123	2.296.376
Variación total	-555.030	-23.139	-176.539	-241.188	-117.106
Var. (%)	-8,44%	-1,71%	-16,84%	-14,12%	-4,85%

NACIONALES	Canarias	Lanzarote	Fuerteventura	Gran Canaria	Tenerife
Verano 2018	1.049.341	163.961	97.000	347.095	452.406
Verano 2019	1.152.841	185.125	105.252	378.032	479.442
Variación total	103.500	21.164	8.252	30.937	27.036
Var. (%)	9,86%	12,91%	8,51%	8,91%	5,98%

TOTAL	Canarias	Lanzarote	Fuerteventura	Gran Canaria	Tenerife
Verano 2018	7.607.244	1.514.176	1.145.103	2.055.406	2.865.888
Verano 2019	7.175.717	1.512.199	976.815	1.845.154	2.775.817
Variación total	-431.527	-1.977	-168.288	-210.252	-90.071
Var. (%)	-5,67%	-0,13%	-14,70%	-10,23%	-3,14%

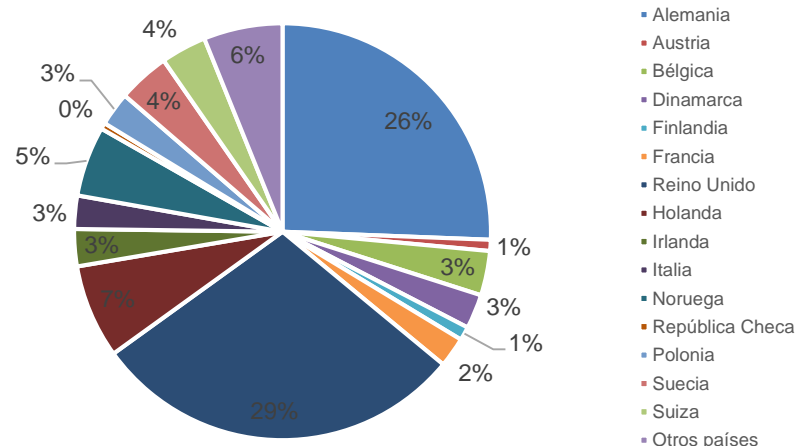
Turistas extranjeros en España. Verano 2019

COMUNIDAD AUTÓNOMA	2018	2019	Var. anual
TOTAL	53.366.484	53.329.566	-0,07%
Andalucía	7.583.793	7.715.931	1,74%
Baleares	11.880.972	11.599.458	-2,37%
Canarias	6.484.183	5.988.244	-7,65%
Cataluña	12.450.583	12.421.359	-0,23%
Comunidad Valenciana	5.991.713	6.220.092	3,81%
Comunidad de Madrid	3.785.363	4.035.840	6,62%
Resto de CCAA	5.189.875	5.348.643	3,06%
PAÍS DE ORIGEN	2018	2019	Var. anual
Alemania	7.536.694	7.147.461	-5,16%
Francia	7.540.363	7.316.778	-2,97%
Irlanda	1.419.408	1.519.154	7,03%
Italia	2.674.939	2.728.579	2,01%
Países Bajos	2.649.024	2.515.563	-5,04%
Reino Unido	12.423.793	12.138.928	-2,29%
Países Nórdicos	3.182.601	3.043.105	-4,38%

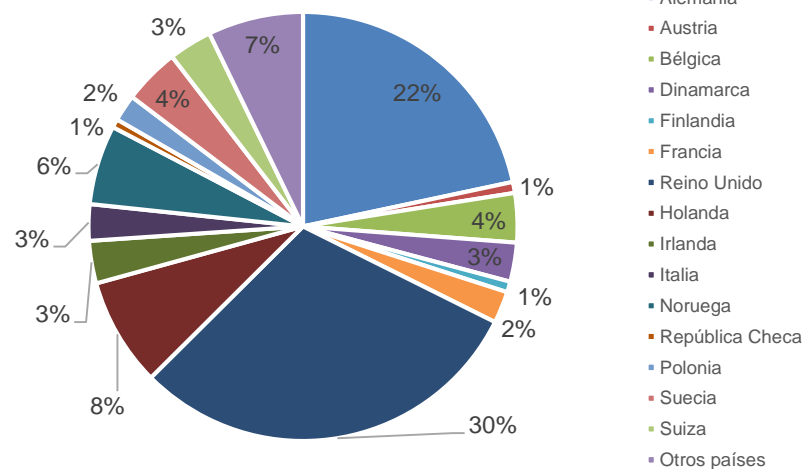
Pasajeros extranjeros llegados a Gran Canaria. Verano 2019.

PAIS	VERANO 2018	VERANO 2019	VARIACIÓN 18-19	VARIACIÓN %
Alemania	439.985	318.730	-121.255	-27,56%
Austria	14.857	12.175	-2.682	-18,05%
Bélgica	59.282	54.591	-4.691	-7,91%
Dinamarca	45.814	43.271	-2.543	-5,55%
Finlandia	18.151	11.911	-6.240	-34,38%
Francia	40.065	35.259	-4.806	-12,00%
Reino Unido	499.314	444.085	-55.229	-11,06%
Holanda	125.036	120.222	-4.814	-3,85%
Irlanda	49.394	47.143	-2.251	-4,56%
Italia	44.342	40.332	-4.010	-9,04%
Noruega	93.480	88.184	-5.296	-5,67%
República Checa	8.307	9.529	1.222	14,71%
Polonia	44.932	29.549	-15.383	-34,24%
Suecia	68.891	62.170	-6.721	-9,76%
Suiza	60.707	47.958	-12.749	-21,00%
Otros países	105.131	105.789	658	0,63%
Total extranjeros	1.717.688	1.470.898	-246.790	-14,37%

Verano 2018



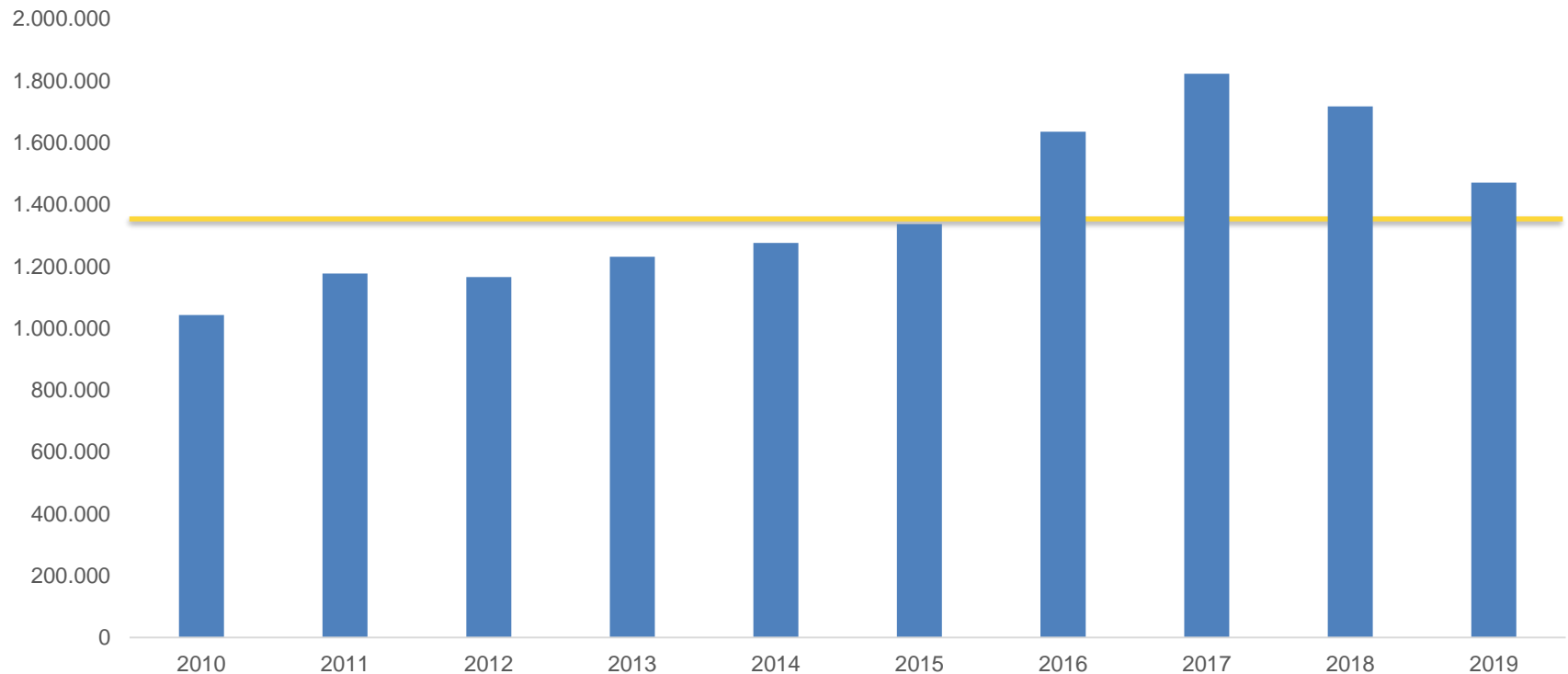
Verano 2019



Fuente: AENA.

Evolución pasajeros extranjeros llegados a Gran Canaria. Verano

Promedio del período:
1.387.829



Pasajeros extranjeros en Canarias. Verano

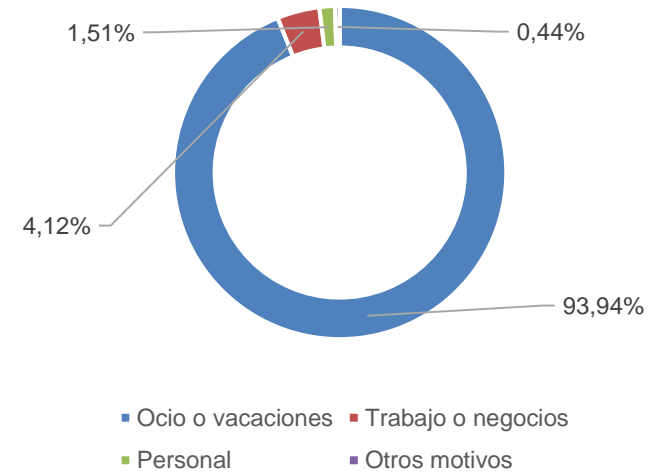
EXTRANJEROS	Canarias	Lanzarote	Fuerteventura	Gran Canaria	Tenerife	La Palma
Verano 2018	6.576.154	1.286.463	1.135.638	1.717.688	2.367.489	68.876
Verano 2019	6.006.326	1.227.744	942.193	1.470.878	2.299.675	65.836
Variación total	-569.828	-58.719	-193.445	-246.810	-67.814	-3.040
Var. (%)	-8,67%	-4,56%	-17,03%	-14,37%	-2,86%	-4,41%

Sección 2

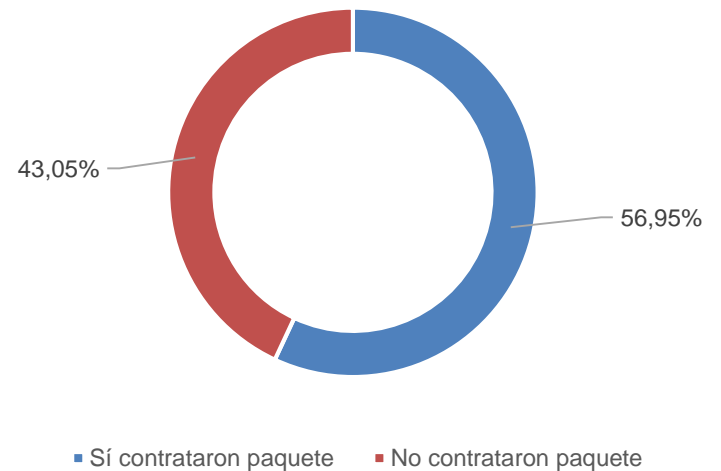
Perfil del cliente

Turistas según motivo de la estancia y contratación de paquetes turísticos. Verano 2019

	2018	2019
GRAN CANARIA		
Ocio o vacaciones	92,95%	93,94%
Trabajo o negocios	3,81%	4,12%
Personal	2,39%	1,51%
Otros motivos	0,84%	0,44%

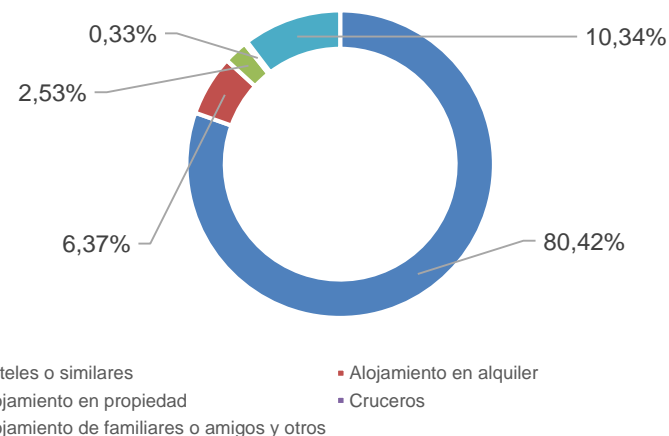


	2018	2019
GRAN CANARIA		
Sí contrataron paquete	61,92%	56,95%
No contrataron paquete	38,08%	43,05%

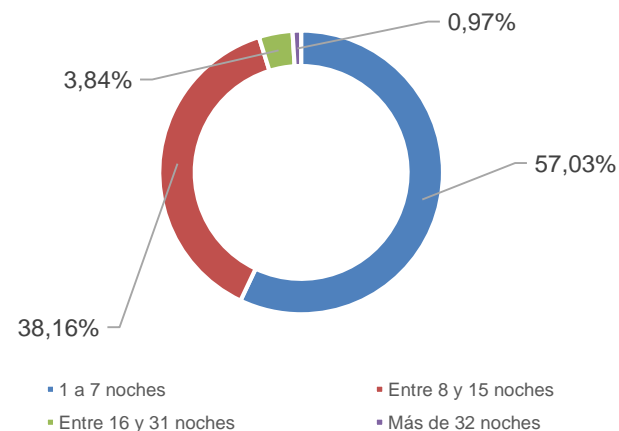


Turistas por tipo de alojamiento y según número de pernoctaciones. Verano 2019

	2018	2019
GRAN CANARIA		
Hoteles o similares	81,69%	80,42%
Alojamiento en alquiler	5,67%	6,37%
Alojamiento en propiedad	2,00%	2,53%
Cruceros	0,97%	0,33%
Alojamiento de familiares o amigos y otros	9,68%	10,34%



	2018	2019
GRAN CANARIA		
1 a 7 noches	56,78%	57,03%
Entre 8 y 15 noches	38,40%	38,16%
Entre 16 y 31 noches	3,94%	3,84%
Más de 32 noches	0,88%	0,97%



Sección 3

Conectividad aérea

Ranking de líneas aéreas en Gran Canaria, por pasajeros. Verano

LLAA	2018	2019	Var. total	Var. (%)
BINTER CANARIAS	605.682	636.774	31.092	5,13%
TUI GROUP	410.027	369.268	-40.759	-9,94%
RYANAIR GROUP	425.055	380.128	-44.927	-10,57%
VUELING AIRLINES, S.A.	237.160	293.581	56.421	23,79%
GRUPO IBERIA	222.745	249.047	26.302	11,81%
AIR EUROPA	213.986	207.599	-6.387	-2,98%
THOMAS COOK AIRLINES	234.963	189.704	-45.259	-19,26%
NORWEGIAN	218.790	162.177	-56.613	-25,88%
JET2.COM LIMITED	130.158	143.488	13.330	10,24%
CANARY FLY, S.L.	87.022	89.405	2.383	2,74%
LUFTHANSA GROUP	65.479	61.811	-3.668	-5,60%
AIR FRANCE KLM	63.015	56.553	-6.462	-10,25%
EASYJET	37.297	36.487	-810	-2,17%

*Nota: se han contabilizado únicamente las llegadas. Grupo Binter comprende la suma de Naysa, Canarias Airlines y Binter Canarias.
Fuente: AENA.*

Ranking de aeropuertos de origen. Gran Canaria. Verano

AEROPUERTO	2018	2019	Var. total	Var. (%)
MADRID-BARAJAS	417.146	431.926	14.780	3,54%
TENERIFE NORTE LOS RODEOS	254.696	253.387	-1.309	-0,51%
LANZAROTE	216.871	214.669	-2.202	-1,02%
FUERTEVENTURA	174.697	178.262	3.565	2,04%
BARCELONA-EL PRAT	138.462	137.876	-586	-0,42%
AMSTERDAM SCHIPHOL	80.989	73.822	-7.167	-8,85%
MANCHESTER INTERNACIONAL	85.171	72.990	-12.181	-14,30%
DUSSELDORF	87.056	68.264	-18.792	-21,59%
LONDRES GATWICK	81.764	65.823	-15.941	-19,50%
SEVILLA	60.198	64.963	4.765	7,92%
OSLO GARDERMOEN	54.554	56.251	1.697	3,11%
LONDRES STANSTED	51.950	55.046	3.096	5,96%
BIRMINGHAM INTERNACIONAL	54.962	52.380	-2.582	-4,70%
FRANKFURT INTERNACIONAL	58.944	48.142	-10.802	-18,33%
MALAGA-COSTA DEL SOL	50.823	47.301	-3.522	-6,93%

Nota: no se han tenido en cuenta los aeropuertos insulares en la realización del ranking de aeropuertos de origen.

Fuente: AENA.



GranCanaria
Patronato de Turismo