

Situación del Sector Turístico

Verano 2022 (Mayo-Octubre)



ÍNDICE

EL SECTOR TURÍSTICO DE UN VISTAZO	3
Cuadro de mando general	
SECCIÓN 1: TURISTAS Y PASAJEROS	5
Turistas en Gran Canaria	
Turistas en Canarias	
Pasajeros extranjeros en Gran Canaria	
Pasajeros extranjeros en Canarias	
SECCIÓN 2: PERFIL DEL CLIENTE	10
Turistas por motivo de estancia y contratación de paquetes turísticos	
Turistas por número de pernoctaciones	
SECCIÓN 3: INDICADORES ALOJATIVOS	13
Encuesta de ocupación hotelera y extrahotelera	
SECCIÓN 4: CONECTIVIDAD AÉREA	19
Ranking líneas aéreas en Gran Canaria	
Ranking aeropuertos de origen en Gran Canaria	

El sector turístico de un vistazo

Cuadro resumen general. Verano 2022.

GRAN CANARIA

Indicador	Verano 2022	% Var. 19-22	% Var. 21-22
Total turistas (FRONTUR)	1.824.855	-1,10%	83,39%
Pasajeros extranjeros (AENA)	1.460.235	-0,71%	90,09%

ISLAS CANARIAS

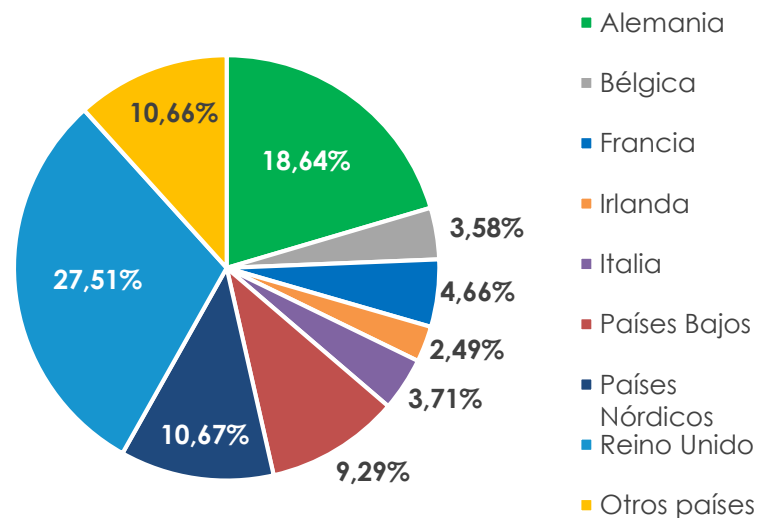
Turistas totales. Verano 2022	Total	% Var. 19-22	% Var. 21-22
Canarias	7.318.299	1,99%	84,68%
Lanzarote	1.500.136	-0,80%	101,40%
Fuerteventura	1.122.789	14,94%	77,57%
Gran Canaria	1.824.855	-1,10%	83,39%
Tenerife	2.865.651	3,24%	79,65%

*El dato de turistas para Canarias no coincide con la suma de las islas. El dato para cada isla se calcula como la suma de turista principal y turista secundario (aquel que visita la isla después de visitar otra).

Perfil del turista. Gran Canaria

Motivo de la estancia	El motivo vacacional sigue siendo el principal en la isla, con una cuota del 95,03% .
Tipo de alojamiento	Los alojamientos hoteleros siguen siendo los preferidos por los visitantes, 68,80% .
Duración de la estancia	La distribución del número de noches sigue la tendencia habitual, siendo la estancia más frecuente de 1 a 7 noches, 57,14% .
Uso de paquete turístico	Disminuye ligeramente el uso del paquete turístico con respecto al 2019. El 49,37% lo contrataron.

TURISTAS EXTRANJEROS EN GRAN CANARIA. NACIONALIDADES



Sección 1
Turistas y Pasajeros

1.1 Turistas en Gran Canaria. Verano 2022.

PAÍS DE ORIGEN	Verano 2019	Verano 2021	Verano 2022	Var. 19-22	Var. % 19-22	Var. 21-22	Var. % 21-22
Alemania	318.662	208.489	305.274	-13.388	-4,20%	96.785	46,42%
Bélgica	56.518	37.686	58.576	2.058	3,64%	20.890	55,43%
Francia	52.692	47.146	76.383	23.691	44,96%	29.237	62,01%
Irlanda	41.830	14.707	40.828	-1.002	-2,40%	26.121	177,61%
Italia	45.586	28.000	60.673	15.087	33,10%	32.673	116,69%
Países Bajos	122.448	86.992	152.076	29.628	24,20%	65.084	74,82%
Países Nórdicos	196.803	82.347	174.760	-22.043	-11,20%	92.413	112,22%
Reino Unido	432.408	111.523	450.485	18.077	4,18%	338.962	303,94%
Otros países	200.173	112.456	174.604	-25.569	-12,77%	62.148	55,26%
Extranjeros	1.467.120	729.345	1.493.654	26.534	1,81%	764.309	104,79%
Nacionales	378.034	265.741	331.203	-46.831	-12,39%	65.462	24,63%
TOTAL	1.845.154	995.085	1.824.855	-20.299	-1,10%	829.770	83,39%

Fuente: ISTAC – FRONTUR.

1.2 Turistas en las Islas Canarias. Verano 2022

EXTRANJEROS	Canarias	Lanzarote	Fuerteventura	Gran Canaria	Tenerife
Verano 2019	6.022.874	1.327.075	871.563	1.467.120	2.296.376
Verano 2021	2.946.119	522.350	521.744	729.345	1.186.427
Verano 2022	6.143.985	1.276.227	1.013.950	1.493.654	2.365.680
Var. 19-22	121.111	-50.848	142.387	26.534	69.304
Var. 19-22 (%)	2,01%	-3,83%	16,34%	1,81%	3,02%
Var. 21-22	3.197.866	753.877	492.206	764.309	1.179.253
Var. 21-22 (%)	108,55%	144,32%	94,34%	104,79%	99,40%

NACIONALES	Canarias	Lanzarote	Fuerteventura	Gran Canaria	Tenerife
Verano 2019	1.152.842	185.125	105.252	378.034	479.442
Verano 2021	1.016.592	222.508	110.582	265.741	408.724
Verano 2022	1.174.313	223.908	108.840	331.203	499.971
Var. 19-22	21.471	38.783	3.588	-46.831	20.529
Var. 19-22 (%)	1,86%	20,95%	3,41%	-12,39%	4,28%
Var. 21-22	157.721	1.400	-1.742	65.462	91.247
Var. 21-22 (%)	15,51%	0,63%	-1,58%	24,63%	22,32%

TOTAL	Canarias	Lanzarote	Fuerteventura	Gran Canaria	Tenerife
Verano 2019	7.175.717	1.512.199	976.815	1.845.154	2.775.818
Verano 2021	3.962.709	744.857	632.325	995.085	1.595.152
Verano 2022	7.318.299	1.500.136	1.122.789	1.824.855	2.865.651
Var. 19-22	142.582	-12.063	145.974	-20.299	89.833
Var. 19-22 (%)	1,99%	-0,80%	14,94%	-1,10%	3,24%
Var. 21-22	3.355.590	755.279	490.464	829.770	1.270.499
Var. 21-22 (%)	84,68%	101,40%	77,57%	83,39%	79,65%

Fuente: ISTAC – FRONTUR.

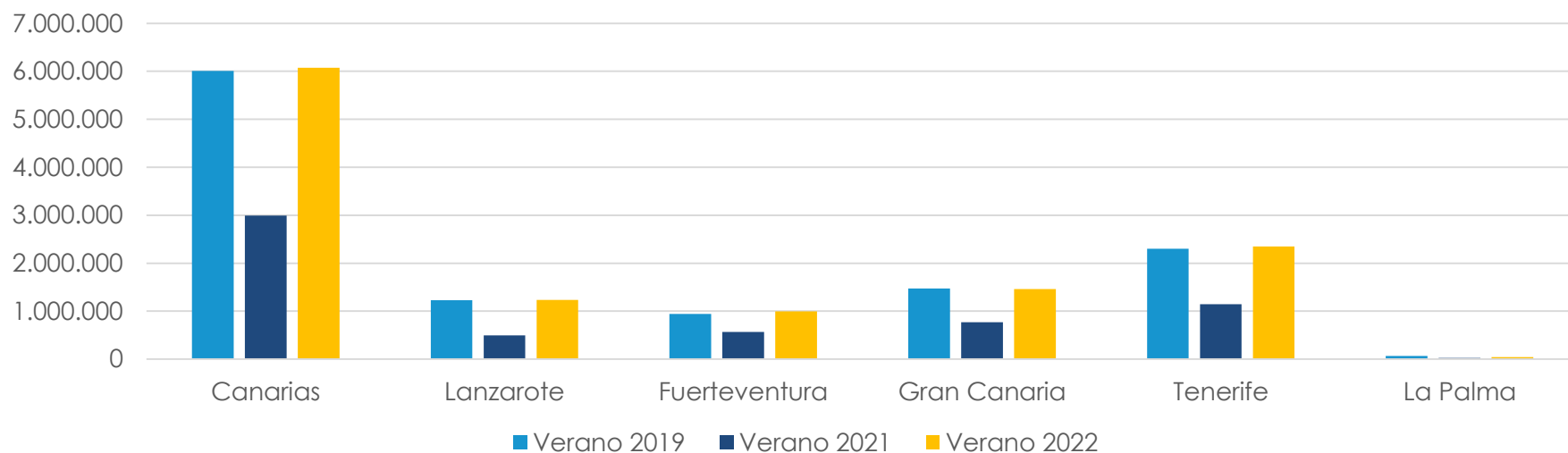
1.4 Pasajeros extranjeros llegados a Gran Canaria. Verano 2022

PAÍS DE ORIGEN	Verano 2019	Verano 2021	Verano 2022	Var. 19-22	Var. (%) 19-22	Var. 21-22	Var. (%) 21-22
REINO UNIDO	443.912	121.518	457.669	13.757	3,10%	336.151	276,63%
ALEMANIA	318.730	230.926	313.841	-4.889	-1,53%	82.915	35,91%
HOLANDA	120.222	92.279	140.840	20.618	17,15%	48.561	52,62%
NORUEGA	88.184	22.970	60.659	-27.525	-31,21%	37.689	164,08%
ITALIA	40.332	23.458	55.368	15.036	37,28%	31.910	136,03%
DINAMARCA	43.271	34.124	53.139	9.868	22,81%	19.015	55,72%
FRANCIA	35.259	35.912	52.001	16.742	47,48%	16.089	44,80%
BELGICA	54.591	39.952	51.570	-3.021	-5,53%	11.618	29,08%
SUIZA	47.958	33.776	40.394	-7.564	-15,77%	6.618	19,59%
IRLANDA	47.143	17.763	39.759	-7.384	-15,66%	21.996	123,83%
MARRUECOS	27.647	12.754	32.290	4.643	16,79%	19.536	153,18%
POLONIA	29.549	17.456	31.310	1.761	5,96%	13.854	79,37%
PORTUGAL	38.851	17.293	30.573	-8.278	-21,31%	13.280	76,79%
SUECIA	62.170	23.303	30.399	-31.771	-51,10%	7.096	30,45%
AUSTRIA	12.175	6.380	19.034	6.859	56,34%	12.654	198,34%
MAURITANIA	12.630	10.124	12.262	-368	-2,91%	2.138	21,12%
Otros Países	48.088	28.176	39.127	-8.961	-18,63%	10.951	38,87%
Totales	1.470.712	768.164	1.460.235	-10.477	-0,71%	692.071	90,09%

Fuente: AENA.

1.5 Pasajeros extranjeros llegados a Canarias. Verano 2022

EXTRANJEROS	Canarias	Lanzarote	Fuerteventura	Gran Canaria	Tenerife	La Palma
Verano 2019	6.006.344	1.227.744	942.193	1.470.712	2.299.860	65.835
Verano 2021	2.995.105	496.797	563.790	768.164	1.142.336	24.018
Verano 2022	6.074.995	1.232.722	997.183	1.460.235	2.345.998	38.857
Var. 19-22	68.651	4.978	54.990	-10.477	46.138	-26.978
Var. 19-22 (%)	1,14%	0,41%	5,84%	-0,71%	2,01%	-40,98%
Var. 21-22	3.079.890	735.925	433.393	692.071	1.203.662	14.839
Var. 21-22 (%)	102,83%	148,13%	76,87%	90,09%	105,37%	61,78%



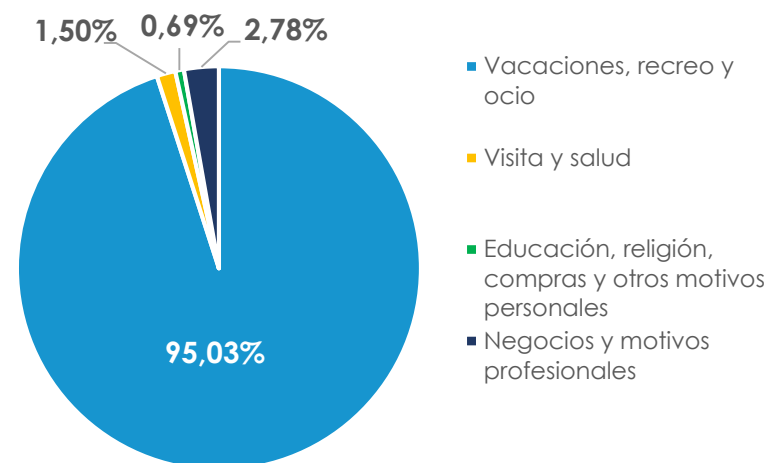
Fuente: AENA.

Sección 2

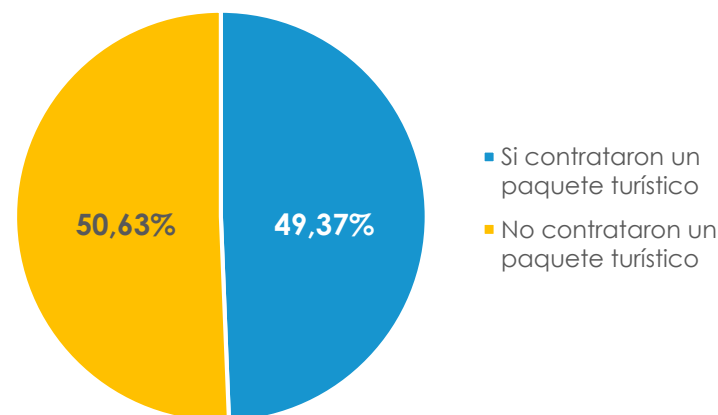
Perfil del cliente

2.1 Turistas según motivo de la estancia y contratación de paquetes turísticos. Verano 2022

GRAN CANARIA	Verano 2019	Verano 2021	Verano 2022
Vacaciones, recreo y ocio	93,94%	92,99%	95,03%
Visita y salud	1,51%	2,03%	1,50%
Educación, religión, compras y otros motivos personales	0,44%	0,78%	0,69%
Negocios y motivos profesionales	4,12%	4,20%	2,78%



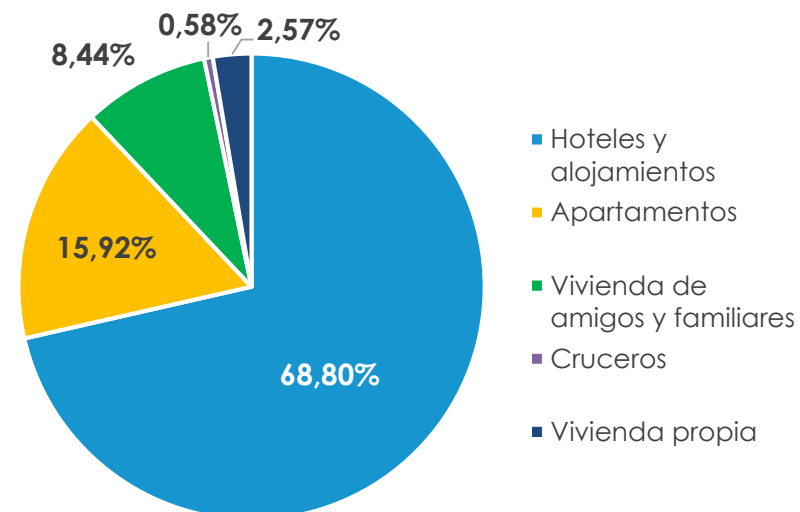
GRAN CANARIA	Verano 2019	Verano 2021	Verano 2022
Sí contrataron un paquete turístico	43,05%	53,29%	49,37%
No contrataron un paquete turístico	56,95%	46,71%	50,63%



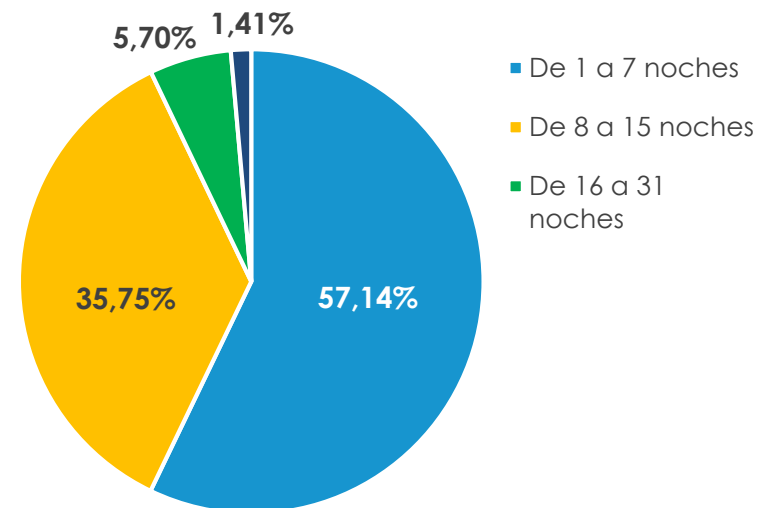
Fuente: ISTAC – FRONTUR.

2.2 Turistas según número de pernoctaciones. Verano 2022.

GRAN CANARIA	Verano 2019	Verano 2021	Verano 2022
Hoteles y alojamientos	80,42%	71,71%	68,80%
Apartamentos	6,22%	5,67%	15,92%
Vivienda de amigos y familiares	6,37%	12,93%	8,44%
Cruceros	0,33%	2,08%	0,58%
Vivienda propia	2,53%	2,97%	2,57%
Otro	4,14%	4,64%	3,68%



GRAN CANARIA	Verano 2019	Verano 2021	Verano 2022
De 1 a 7 noches	57,03%	56,19%	57,14%
De 8 a 15 noches	38,16%	35,05%	35,75%
De 16 a 31 noches	3,84%	6,55%	5,70%
Más de 31 noches	0,97%	2,21%	1,41%



Fuente: ISTAC – FRONTUR.

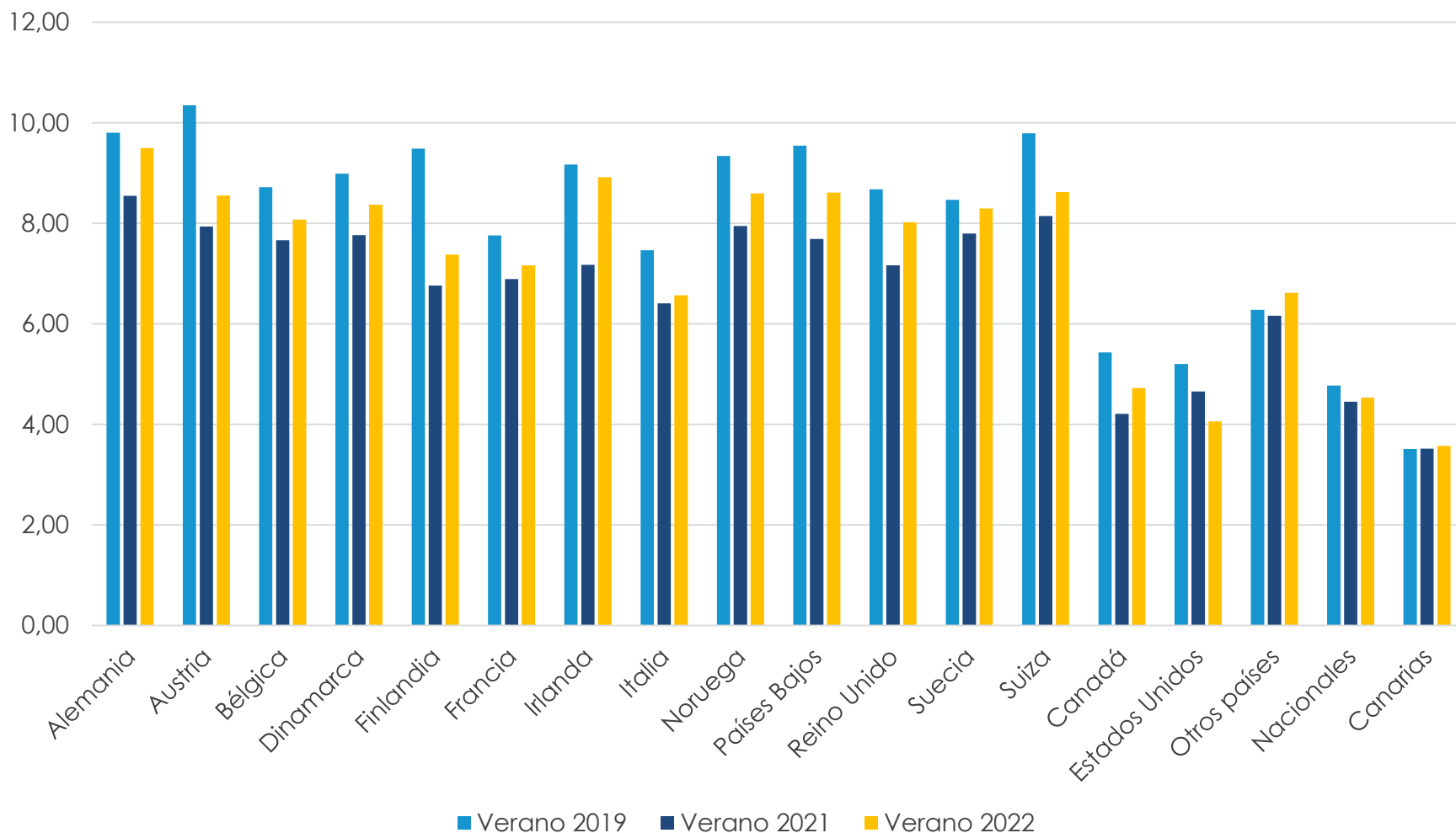
Sección 3
Indicadores Alojativos

3.1 Encuesta de ocupación hotelera y extrahotelera en Gran Canaria. Verano 2022

		Valor verano			Variación Interanual	
		2019	2021	2022	Var. 19-22 (%)	Var. 21-22 (%)
Estancia media	Total	7,19	5,68	6,75	-6,11%	18,86%
	Extranjeros	8,73	7,65	8,21	-6,02%	7,24%
	Nacionales	4,77	4,45	4,53	-5,03%	1,75%
	Canarias	3,51	3,52	3,57	1,86%	1,49%
Pernoctaciones	Total	13.808.981	6.832.989	11.765.558	-14,80%	72,19%
	Extranjeros	11.285.391	4.645.513	9.422.766	-16,50%	102,84%
	Nacionales	1.071.550	764.357	1.053.949	-1,64%	37,89%
	Canarias	1.452.040	1.423.119	1.288.843	-11,24%	-9,44%
Viajeros alojados	Total	2.272.679	1.289.146	2.027.349	-10,79%	57,26%
	Extranjeros	1.593.641	695.909	1.397.267	-12,32%	100,78%
	Nacionales	246.587	180.241	250.888	1,74%	39,20%
	Canarias	432.451	412.996	379.194	-12,32%	-8,18%
Viajeros entrados	Total	1.916.004	1.147.030	1.736.503	-9,37%	51,39%
	Extranjeros	1.293.690	594.867	1.150.096	-11,10%	93,34%
	Nacionales	222.653	165.369	229.609	3,12%	38,85%
	Canarias	399.661	386.794	356.798	-10,72%	-7,76%
Tasa de ocupación	Por plazas	62,55	48,43	66,18	5,81%	36,65%
	Por habitaciones	73,62	53,96	73,43	-0,26%	36,08%
Tarifa media diaria (ADR)		79,02	95,06	100,02	26,56%	5,21%

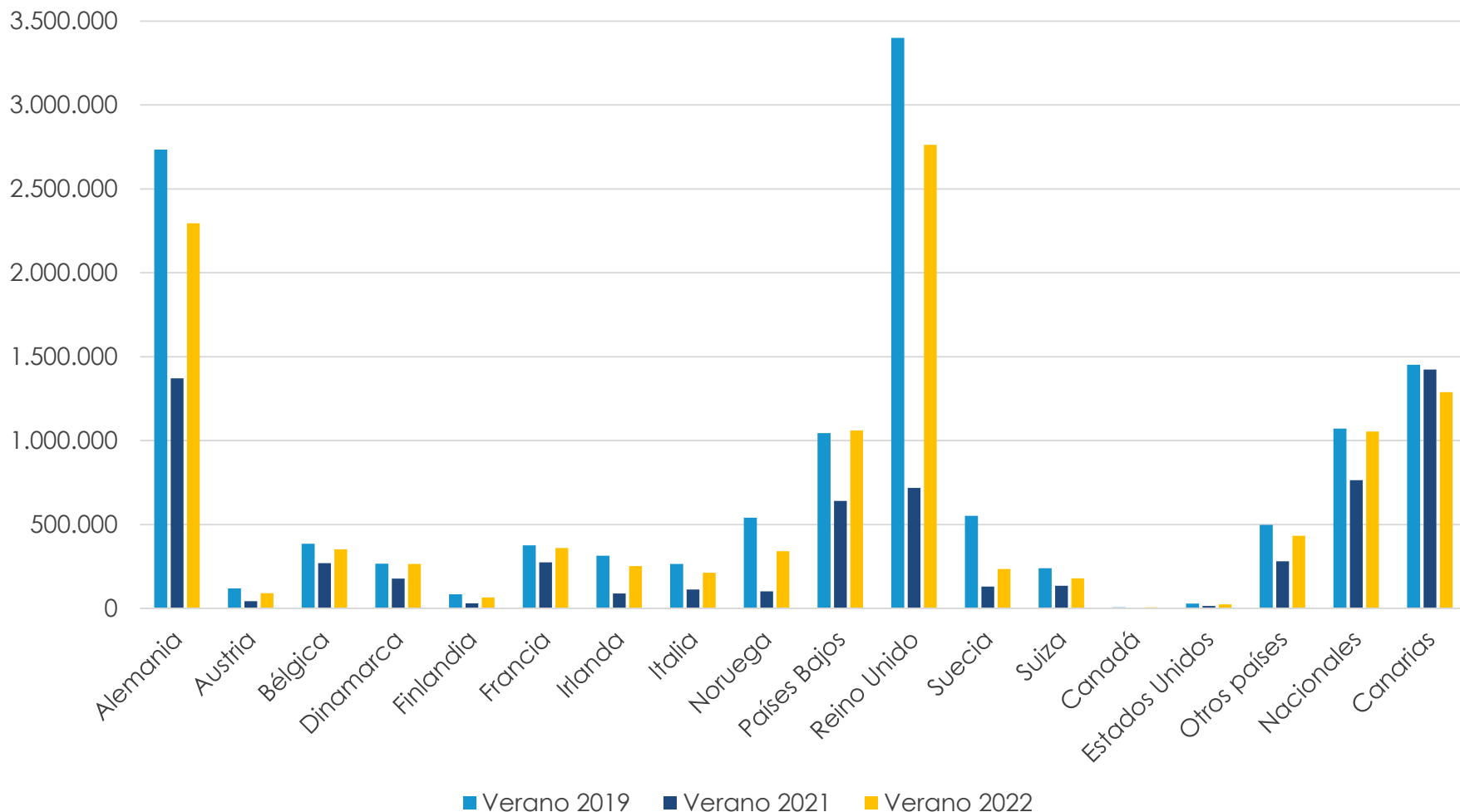
Fuente: ISTAC – Encuestas de Alojamiento Turístico. Nota: “Nacionales” excluye “Canarias”. Ocupación, ADR y estancia media calculadas como promedio aritmético.

3.2 Estancia media en Gran Canaria según procedencia. Verano.



Fuente: ISTAC – Encuestas de Alojamiento Turístico. Nota: “Nacionales” excluye “Canarias”. Promedio aritmético.

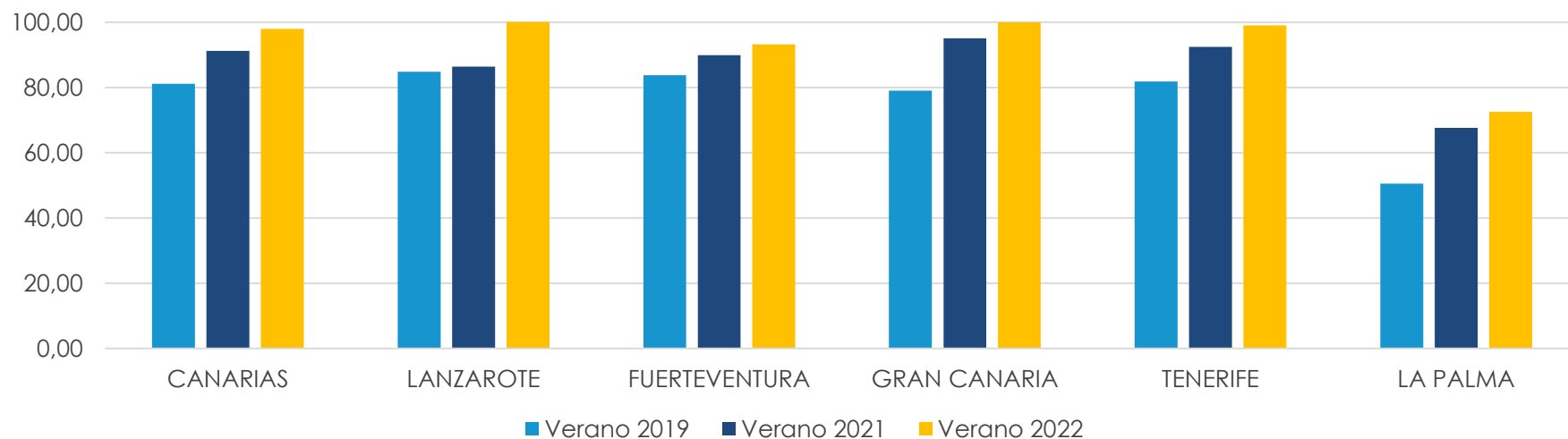
3.3 Pernoctaciones totales en Gran Canaria según procedencia. Verano.



Fuente: ISTAC – Encuestas de Alojamiento Turístico. Nota: “Nacionales” excluye “Canarias”. Promedio aritmético.

3.4 Tarifa media diaria por habitación (ADR). Verano.

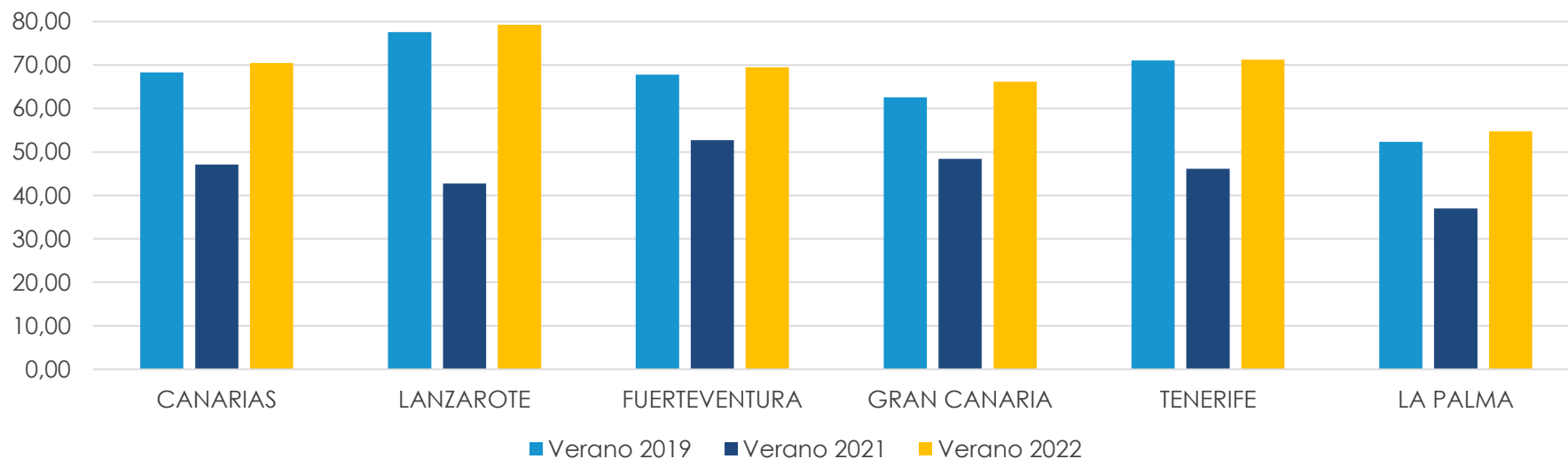
Isla / Periodo	Canarias	Lanzarote	Fuerteventura	Gran Canaria	Tenerife	La Palma
Verano 2019	81,16	84,85	83,75	79,02	81,88	50,55
Verano 2021	91,23	86,43	89,94	95,06	92,42	67,63
Verano 2022	97,96	100,05	93,20	100,02	99,01	72,55
Var. 19-22	16,80	15,21	9,45	20,99	17,12	22,00
Var. 19-22 (%)	20,70%	17,92%	11,28%	26,56%	20,91%	43,53%
Var. 21-22	6,73	13,63	3,26	4,95	6,59	4,92
Var. 21-22 (%)	7,38%	15,76%	3,63%	5,21%	7,13%	7,28%



Fuente: ISTAC – Encuestas de Alojamiento Turístico. Promedio aritmético.

3.5 Tasa de ocupación por plazas. Verano.

Isla / Periodo	Canarias	Lanzarote	Fuerteventura	Gran Canaria	Tenerife	La Palma
Verano 2019	68,32	77,56	67,78	62,55	71,07	52,31
Verano 2021	47,07	42,72	52,72	48,43	46,12	36,98
Verano 2022	70,49	79,25	69,49	66,18	71,23	54,75
Var. 19-22	2,17	1,69	1,72	3,63	0,16	2,43
Var. 19-22 (%)	3,18%	2,18%	2,53%	5,81%	0,23%	4,65%
Var. 21-22	23,41	36,53	16,78	17,75	25,12	17,77
Var. 21-22 (%)	49,74%	85,51%	31,83%	36,65%	54,46%	48,06%



Fuente: ISTAC – Encuestas de Alojamiento Turístico. Promedio aritmético.

Sección 4

Conectividad aérea

4.1 Ranking de líneas aéreas en Gran Canaria, por pasajeros. Verano

LLAA	Verano 2019	Verano 2021	Verano 2022	Var. 19-22	Var. (%) 19-22	Var. 21-22	Var. (%) 21-22
BINTER CANARIAS	636.774	568.483	751.293	114.519	17,98%	182.810	32,16%
VUELING AIRLINES, S.A.	293.581	255.432	387.393	93.812	31,95%	131.961	51,66%
RYANAIR DAC	361.866	178.401	358.290	-3.576	-0,99%	179.889	100,83%
IBERIA EXPRESS	194.617	159.977	213.609	18.992	9,76%	53.632	33,52%
JET2.COM LIMITED	143.315	41.127	164.488	21.173	14,77%	123.361	299,95%
TUI AIRWAYS LTD	114.658	34.586	110.747	-3.911	-3,41%	76.161	220,21%
AIR EUROPA	207.599	79.927	99.301	-108.298	-52,17%	19.374	24,24%
CONDOR FLUGDIENST	97.215	55.166	85.941	-11.274	-11,60%	30.775	55,79%
TUIFLY GMBH, LANGENHAGEN	147.594	80.005	82.780	-64.814	-43,91%	2.775	3,47%
CANARY FLY, S.L.	89.405	68.296	68.198	-21.207	-23,72%	-98	-0,14%
EASYJET	27.282	14.220	68.158	40.876	149,83%	53.938	379,31%

4.2 Ranking de aeropuertos de origen con destino Gran Canaria. Verano.

AEROPUERTO	Verano 2019	Verano 2021	Verano 2022	Var. 19-22	Var. (%) 19-22	Var. 21-22	Var. (%) 21-22
MADRID-BARAJAS ADOLFO SUÁREZ	432.060	276.360	379.117	-52.943	-12,25%	102.757	37,18%
TENERIFE NORTE-C. LA LAGUNA	253.461	162.266	202.912	-50.549	-19,94%	40.646	25,05%
LANZAROTE CÉSAR MANRIQUE	215.076	176.852	201.682	-13.394	-6,23%	24.830	14,04%
FUERTEVENTURA	179.377	137.035	158.717	-20.660	-11,52%	21.682	15,82%
BARCELONA-EL PRAT J.T.	137.876	103.811	124.747	-13.129	-9,52%	20.936	20,17%
AMSTERDAM/SCHIPHOL	75.254	73.037	90.618	15.364	20,42%	17.581	24,07%
MANCHESTER /INTERNACIONAL	72.990	28.036	89.722	16.732	22,92%	61.686	220,02%
SEVILLA	64.963	53.149	70.444	5.481	8,44%	17.295	32,54%
DUSSELDORF	68.431	55.695	67.330	-1.101	-1,61%	11.635	20,89%
LONDRES/GATWICK	66.061	15.112	64.871	-1.190	-1,80%	49.759	329,27%
FRANKFURT/INTERNACIONAL	48.142	50.390	62.144	14.002	29,08%	11.754	23,33%
LA PALMA /STA.CRUIZ DE LA PALMA	46.917	42.428	59.510	12.593	26,84%	17.082	40,26%

Fuente: AENA.

