

Situación del Sector Turístico

Junio 2023



ÍNDICE

EL SECTOR TURÍSTICO DE UN VISTAZO	3
Cuadro de mando general	
SECCIÓN 1: TURISTAS Y PASAJEROS	5
Gran Canaria	
Islas Canarias	
SECCIÓN 2: PERFIL DEL CLIENTE	11
Motivo de la estancia y contratación de paquetes turísticos	
Número de pernoctaciones	
SECCIÓN 3: INDICADORES ALOJATIVOS	14
Encuesta de ocupación hotelera y extrahotelera	
SECCIÓN 4: EMPLEO	20
SECCIÓN 5: CONECTIVIDAD AÉREA	22
Ranking de líneas aéreas de Gran Canaria	
Ranking de aeropuertos de origen destino Gran Canaria	

El sector turístico de un vistazo

Cuadro resumen general. Junio 2023.

GRAN CANARIA

Indicador	Junio 2023	% Var. 22-23
Total turistas (FRONTUR)	270.269	1,69%
Pasajeros extranjeros (AENA)	219.182	3,62%
Contratos en el sector turístico	7.450	-14,21%

ISLAS CANARIAS

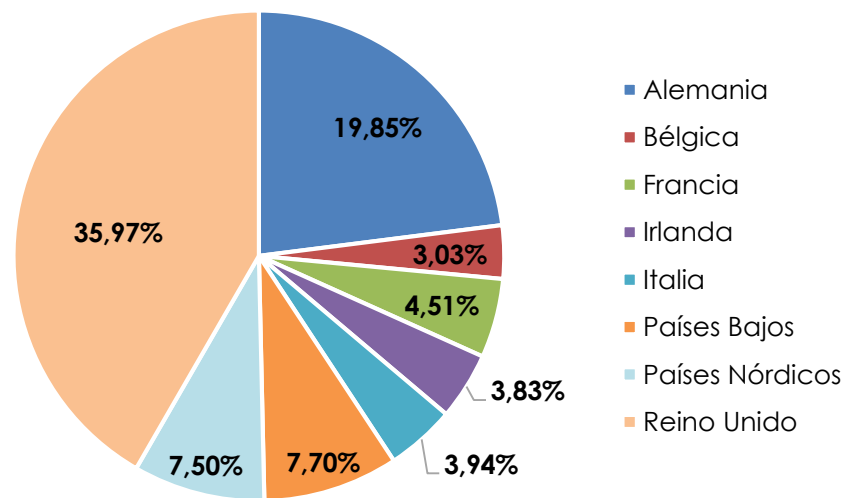
Turistas totales Junio 2023	Total	% Var. 22-23
Canarias	1.154.924	4,66%
Lanzarote	241.359	4,66%
Fuerteventura	173.760	2,99%
Gran Canaria	270.269	1,69%
Tenerife	472.751	7,80%

*El dato de turistas para Canarias no coincide con la suma de las islas. El dato para cada isla se calcula como la suma de turista principal y turista secundario (aquel que visita la isla después de visitar otra).

Perfil del turista. Gran Canaria

Motivo de la estancia	El motivo vacacional sigue siendo el principal en la isla, con una cuota del 95,35% .
Tipo de alojamiento	Los alojamientos hoteleros han sido los preferidos por los visitantes, con un 70,69% de cuota.
Duración de la estancia	La distribución del número de noches sigue la tendencia habitual, siendo la estancia más frecuente de 1 a 7 noches, 66,16% .
Uso de paquete turístico	Aumenta el uso del paquete turístico con respecto al 2022. El 54,57% lo contrataron.

TURISTAS EXTRANJEROS EN GRAN CANARIA. NACIONALIDADES



Sección 1

Pasajeros

1.1 Turistas en Gran Canaria. Junio 2023.

PAÍS DE ORIGEN	Junio 2022	Junio 2023	Var. 22-23	Var. % 22-23
Alemania	46.973	44.581	-2.392	-5,09%
Bélgica	7.394	6.809	-585	-7,91%
Francia	8.645	10.117	1.472	17,03%
Irlanda	7.077	8.611	1.534	21,68%
Italia	8.020	8.843	823	10,26%
Países Bajos	21.730	17.288	-4.442	-20,44%
Países Nórdicos	16.875	16.852	-23	-0,14%
Reino Unido	73.727	80.776	7.049	9,56%
Otros países	23.676	30.684	7.008	29,60%
Extranjeros	51.671	45.708	-5.963	-11,54%
Nacionales	214.115	224.561	10.446	4,88%
TOTAL	265.785	270.269	4.484	1,69%

Fuente: ISTAC – FRONTUR.

1.2 Turistas en las Islas Canarias. Junio 2023.

EXTRANJEROS	Canarias	Lanzarote	Fuerteventura	Gran Canaria	Tenerife
2021	218.870	28.736	44.426	63.620	89.281
2022	919.492	196.150	152.197	214.115	357.737
2023	978.635	211.974	158.224	224.561	390.023
Var. 22-23	59.143	15.824	6.027	10.446	32.286
Var. 22-23 (%)	6,43%	8,07%	3,96%	4,88%	9,03%

NACIONALES	Canarias	Lanzarote	Fuerteventura	Gran Canaria	Tenerife
2021	118.314	23.992	10.985	32.786	49.731
2022	183.974	34.452	16.524	51.671	80.820
2023	176.289	29.385	15.536	45.708	82.727
Var. 22-23	-7.685	-5.067	-988	-5.963	1.907
Var. 22-23 (%)	-4,18%	-14,71%	-5,98%	-11,54%	2,36%

TOTAL	Canarias	Lanzarote	Fuerteventura	Gran Canaria	Tenerife
2021	337.184	52.728	55.411	96.406	139.012
2022	1.103.467	230.602	168.721	265.785	438.558
2023	1.154.924	241.359	173.760	270.269	472.751
Var. 22-23	51.457	10.757	5.039	4.484	34.193
Var. 22-23 (%)	4,66%	4,66%	2,99%	1,69%	7,80%

Fuente: ISTAC – FRONTUR.

1.3 Turistas extranjeros en España. Junio 2023.

COMUNIDAD AUTÓNOMA	Junio 2023	Var. 22-23 (%)
TOTAL	8.318.325	10,94%
Andalucía	1.158.887	14,78%
Baleares	2.058.060	5,08%
Canarias	947.828	5,23%
Cataluña	1.820.855	11,64%
Comunidad Valenciana	939.733	10,43%
Comunidad de Madrid	745.625	23,06%
Resto de CCAA	647.338	19,61%

PAÍS DE ORIGEN	Junio 2023	Var. 22-23 (%)
Alemania	1.117.522	-1,29%
Francia	925.133	6,42%
Irlanda	274.761	13,68%
Italia	435.229	7,79%
Países Bajos	408.063	-8,60%
Países Nórdicos	408.063	6,59%
Reino Unido	1.982.400	9,57%

Fuente: INE – FRONTUR. Los datos pueden diferir de los publicados por el ISTAC debido a diferencias metodológicas.

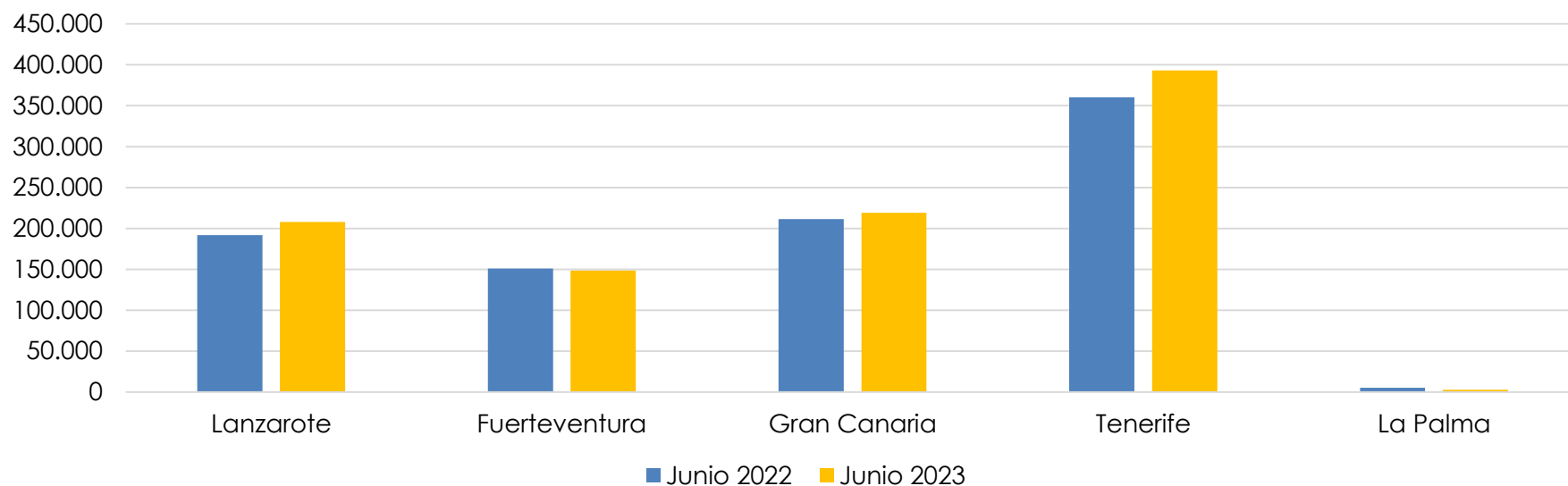
1.4 Pasajeros extranjeros llegados a Gran Canaria. Junio 2023.

PAÍS DE ORIGEN	Junio 2022	Junio 2023	Var. 22-23	Var. (%) 22-23	AC.2022	AC.2023	Var. 22-23	Var. (%) 22-23
REINO UNIDO	73.958	81.679	7.721	10,44%	359.184	442.720	83.536	23,26%
ALEMANIA	47.394	46.312	-1.082	-2,28%	356.637	425.133	68.496	19,21%
HOLANDA	20.750	16.700	-4.050	-19,52%	128.302	121.315	-6.987	-5,45%
IRLANDA	6.956	8.496	1.540	22,14%	38.899	53.164	14.265	36,67%
ITALIA	8.236	8.262	26	0,32%	51.862	57.833	5.971	11,51%
NORUEGA	6.098	7.421	1.323	21,70%	105.893	140.877	34.984	33,04%
BELGICA	6.398	7.406	1.008	15,75%	45.780	47.746	1.966	4,29%
FRANCIA	6.352	6.378	26	0,41%	39.259	50.095	10.836	27,60%
SUIZA	6.074	6.363	289	4,76%	37.317	46.075	8.758	23,47%
POLONIA	4.608	5.607	999	21,68%	20.875	28.291	7.416	35,53%
DINAMARCA	6.652	4.951	-1.701	-25,57%	90.674	90.611	-63	-0,07%
PORTUGAL	3.580	4.517	937	26,17%	15.928	26.328	10.400	65,29%
MARRUECOS	3.566	4.071	505	14,16%	14.470	27.197	12.727	87,95%
SUECIA	3.315	3.150	-165	-4,98%	88.719	123.052	34.333	38,70%
AUSTRIA	2.224	2.083	-141	-6,34%	25.489	20.271	-5.218	-20,47%
MAURITANIA	1.666	1.718	52	3,12%	9.716	10.292	576	5,93%
LUXEMBURGO	1.121	1.370	249	22,21%	8.323	10.490	2.167	26,04%
Otros países	2.583	2.698	115	4,45%	62.679	86.373	23.694	37,80%
Totales	211.531	219.182	7.651	3,62%	1.500.006	1.807.863	307.857	20,52%

Fuente: AENA.

1.5 Pasajeros extranjeros llegados a Canarias. Junio 2023.

EXTRANJEROS	Canarias	Lanzarote	Fuerteventura	Gran Canaria	Tenerife	La Palma
Junio 2022	919.655	191.787	150.837	211.531	360.309	5.191
Junio 2023	971.922	208.064	148.498	219.182	393.189	2.989
Variación total	52.267	16.277	-2.339	7.651	32.880	-2.202
Var. (%)	5,68%	8,49%	-1,55%	3,62%	9,13%	-42,42%



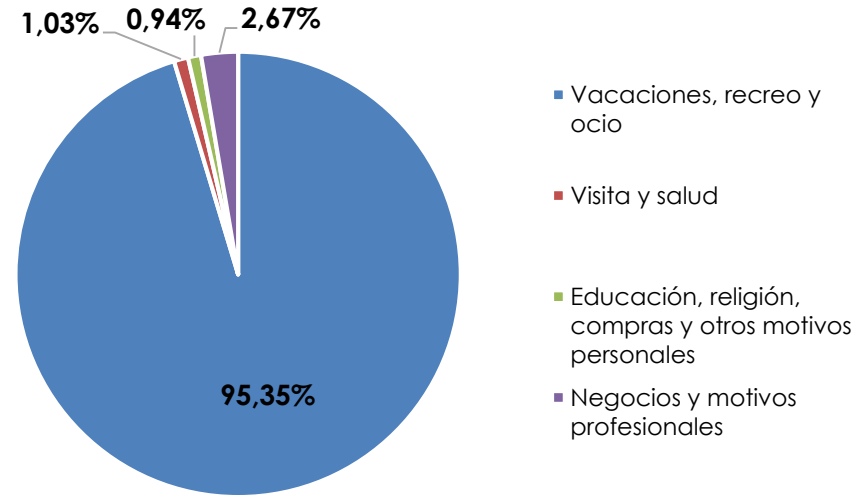
Fuente: AENA.

Sección 2

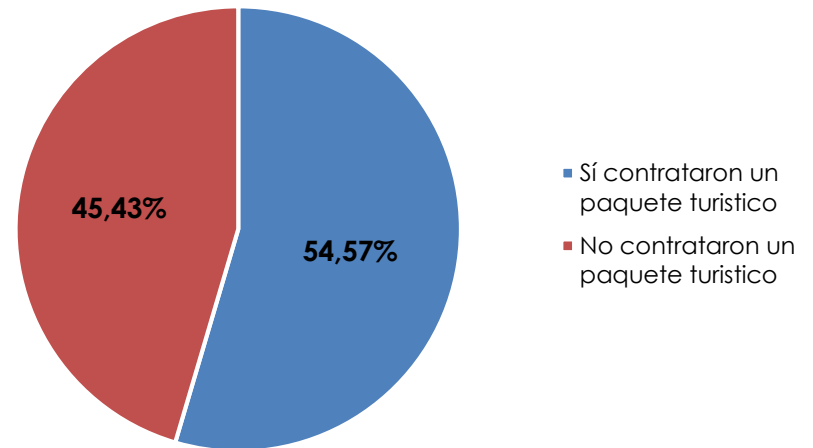
Perfil del cliente

2.1 Turistas según motivo de la estancia y contratación de paquetes turísticos. Junio 2023.

	Junio 2022	Junio 2023
GRAN CANARIA		
Vacaciones, recreo y ocio	95,12%	95,35%
Visita y salud	1,64%	1,03%
Educación, religión, compras y otros motivos personales	0,55%	0,94%
Negocios y motivos profesionales	2,69%	2,67%



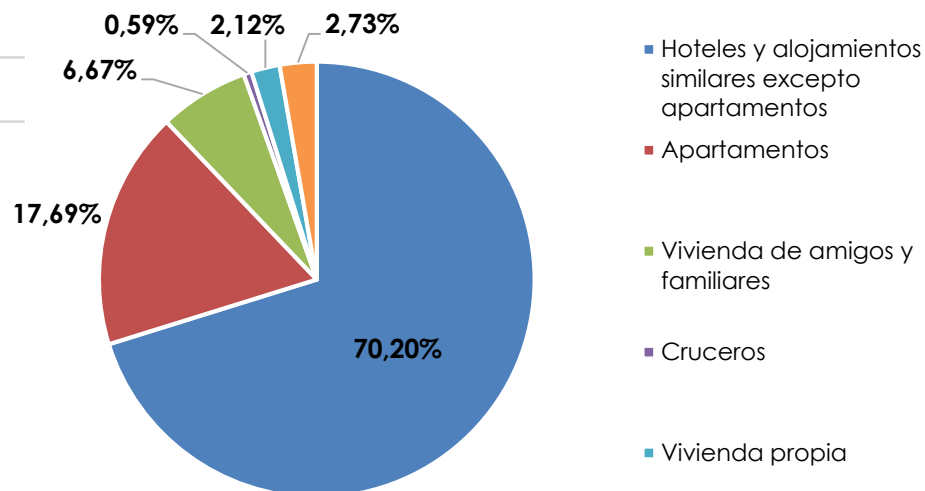
	Junio 2022	Junio 2023
GRAN CANARIA		
Sí contrataron un paquete turístico	52,20%	54,57%
No contrataron un paquete turístico	47,80%	45,43%



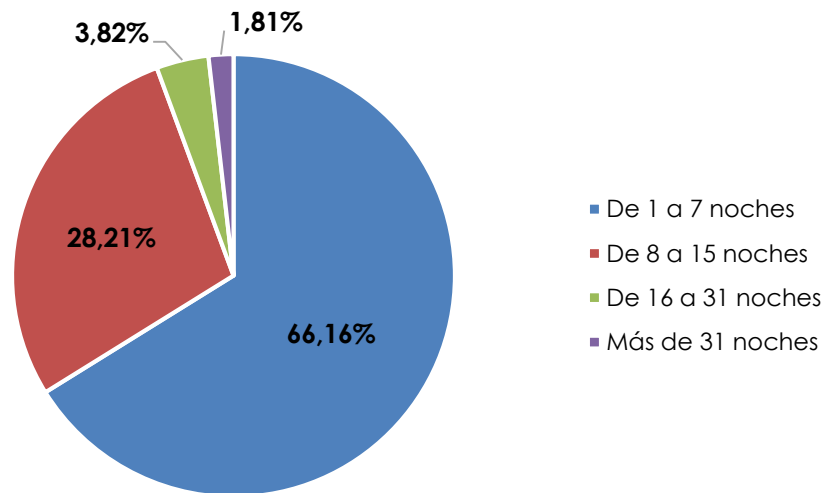
Fuente: ISTAC – FRONTUR.

2.2 Turistas según tipo de alojamiento y número de pernoctaciones. Junio 2023.

	Junio 2022	Junio 2023
GRAN CANARIA		
Hoteles y alojamientos similares	70,23%	70,20%
Apartamentos	15,81%	17,69%
Vivienda de amigos y familiares	7,47%	6,67%
Cruceros	0,78%	0,59%
Vivienda propia	2,73%	2,12%
Otro	2,98%	2,73%



	Junio 2022	Junio 2023
GRAN CANARIA		
De 1 a 7 noches	60,24%	66,16%
De 8 a 15 noches	33,26%	28,21%
De 16 a 31 noches	4,79%	3,82%
Más de 31 noches	1,70%	1,81%



Fuente: ISTAC – FRONTUR.

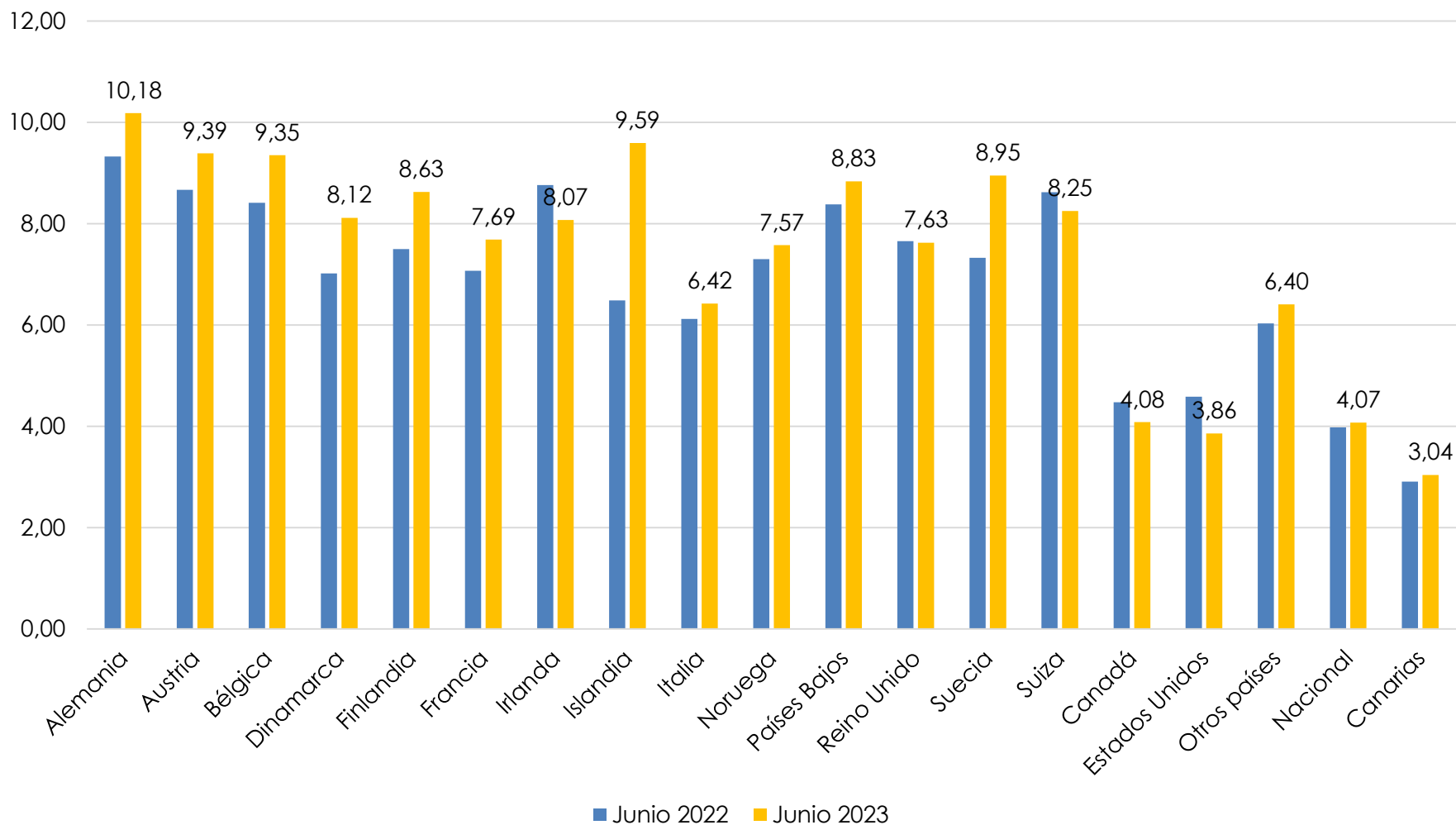
Sección 3
Indicadores Alojativos

3.1 Encuesta de ocupación hotelera y extrahotelera en Gran Canaria. Junio 2023.

		Junio			Variación Interanual	
		2021	2022	2023	Var. 21-23	Var. 22-23
Estancia media	Total	4,64	6,19	6,48	39,66%	4,68%
	Extranjeros	7,39	7,94	8,17	10,55%	2,90%
	Nacionales	3,97	3,98	4,07	2,52%	2,26%
	Canarias	2,80	2,91	3,04	8,57%	4,47%
Pernoctaciones	Total	629.467	1.661.681	1.822.208	189,48%	9,66%
	Extranjeros	360.316	1.324.000	1.483.710	311,78%	12,06%
	Nacionales	87.985	152.192	138.679	57,62%	-8,88%
	Canarias	181.166	185.489	199.819	10,30%	7,73%
Viajeros alojados	Total	146.046	308.441	326.365	123,47%	5,81%
	Extranjeros	56.807	202.848	222.427	291,55%	9,65%
	Nacionales	23.382	40.271	36.093	54,36%	-10,37%
	Canarias	65.857	65.322	67.845	3,02%	3,86%
Viajeros Entrados	Total	135.433	268.383	326.365	140,98%	21,60%
	Extranjeros	48.742	166.594	181.428	272,22%	8,90%
	Nacionales	22.152	38.151	34.013	53,54%	-10,85%
	Canarias	64.539	63.638	65.643	1,71%	3,15%
Tasa de ocupación	Por habitaciones	39,07	66,09	68,19	74,53%	3,18%
	Por plazas	34,48	57,93	60,42	75,23%	4,30%
Tarifa media diaria (ADR)		87,66	92,55	94,40	7,69%	2,00%

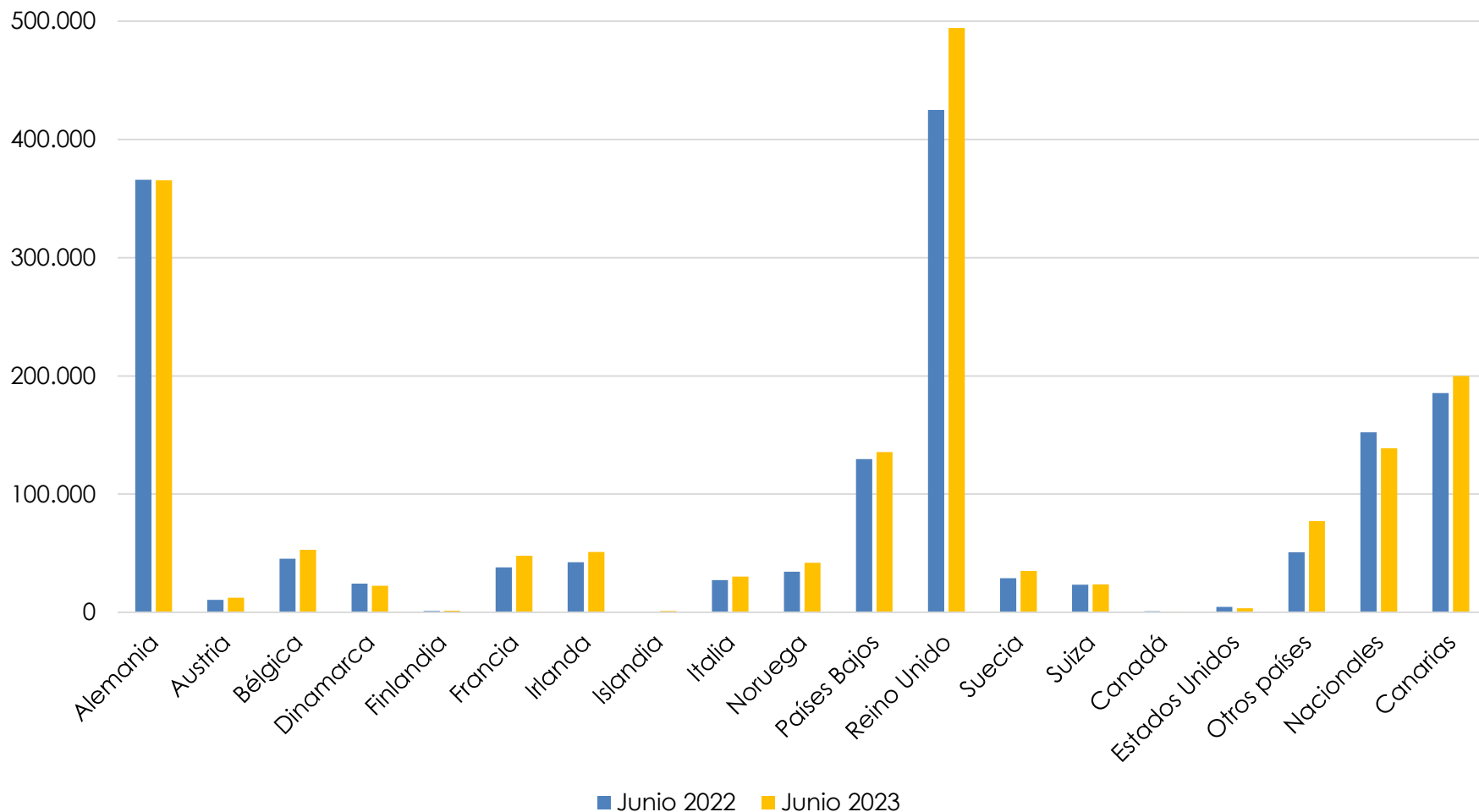
Fuente: ISTAC – Encuestas de Alojamiento Turístico. Nota: “Nacionales” excluye “Canarias”.

3.2 Estancia media en Gran Canaria según procedencia. Junio 2023.



Fuente: ISTAC – Encuestas de Alojamiento Turístico. Nota: “Nacionales” excluye “Canarias”.

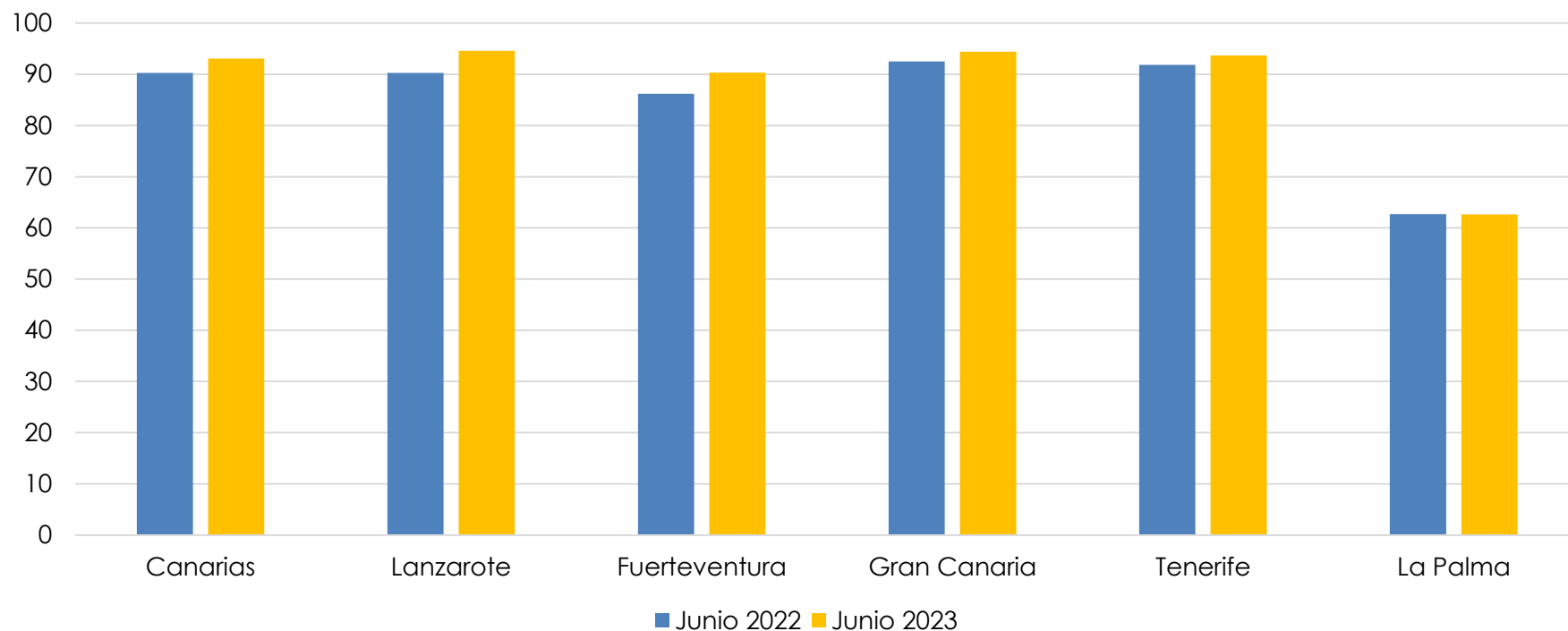
3.3 Pernoctaciones totales en Gran Canaria según procedencia. Junio 2023.



Fuente: ISTAC – Encuestas de Alojamiento Turístico. Nota: “Nacionales” excluye “Canarias”.

3.4 Tasa media diaria por habitación (ADR). Junio 2023.

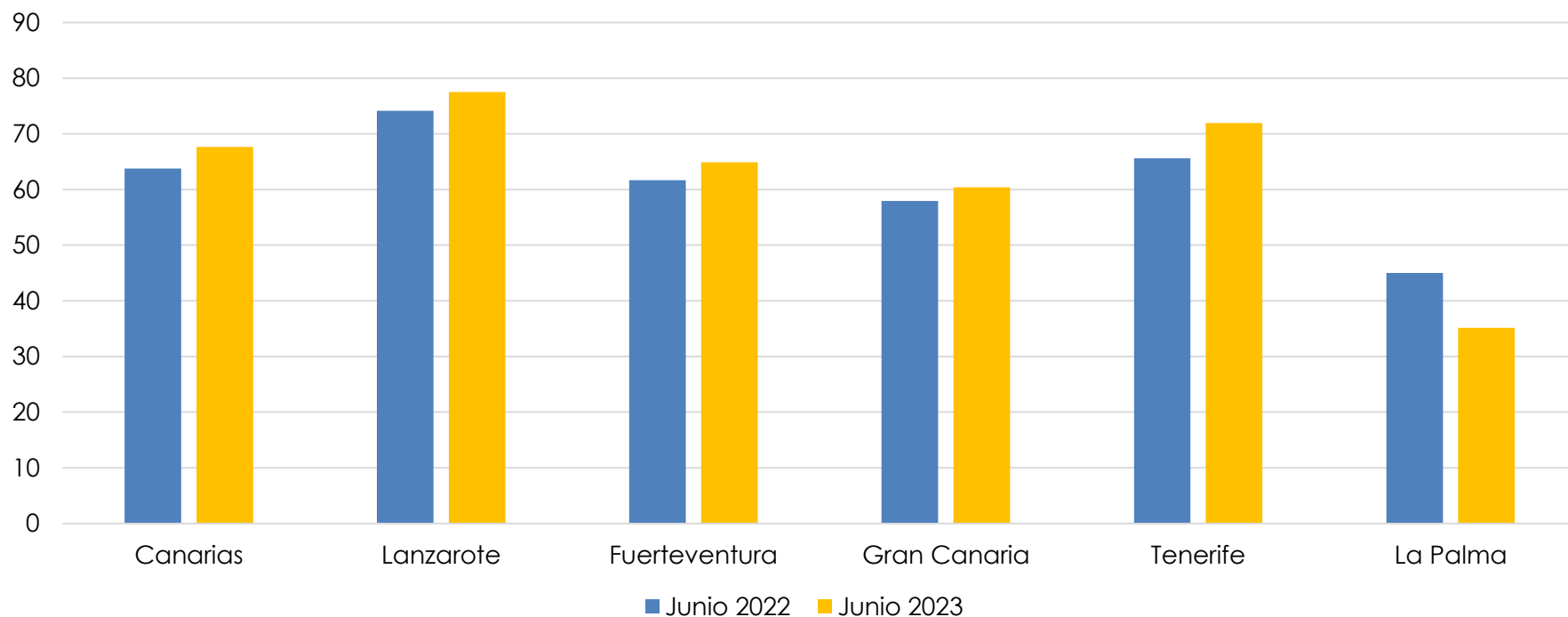
Isla / Periodo	Canarias	Lanzarote	Fuerteventura	Gran Canaria	Tenerife	La Palma
Junio 2022	90,28	90,30	86,21	92,55	91,84	62,68
Junio 2023	93,06	94,58	90,34	94,40	93,72	62,63
Variación total	2,78	4,28	4,13	1,85	1,88	-0,05
Var. (%)	3,08%	4,74%	4,79%	2,00%	2,05%	-0,08%



Fuente: ISTAC – Encuestas de Alojamiento Turístico.

3.5 Tasa de ocupación por plazas. Junio 2023.

Isla / Periodo	Canarias	Lanzarote	Fuerteventura	Gran Canaria	Tenerife	La Palma
Junio 2022	63,79	74,15	61,70	57,93	65,62	45,04
Junio 2023	67,64	77,51	64,89	60,42	71,96	35,16
Variación total	3,85	3,36	3,19	2,49	6,34	-9,88
Var. (%)	6,04%	4,53%	5,17%	4,30%	9,66%	-21,94%



Fuente: ISTAC – Encuestas de Alojamiento Turístico.

Sección 4

Empleo

4. Empleo en el sector turístico en Gran Canaria. Junio 2023.

DESEMPLEADOS Y CONTRATOS EN EL SECTOR TURÍSTICO, DE ACUERDO CON LA CNAE-2009

GRAN CANARIA	Desempleados	Contratos
Transporte terrestre y por tubería	1.217	517
Transporte marítimo y por vías navegables interiores	130	147
Transporte aéreo	81	73
Servicios de alojamiento	2.890	3.169
Servicios de comidas y bebidas	6.862	2.626
Actividades inmobiliarias	418	62
Actividades de alquiler	396	205
Actividades de agencias de viajes, operadores turísticos, servicios de reservas y actividades relacionadas con los mismos	145	51
Actividades de creación, artísticas y espectáculos	312	312
Actividades de bibliotecas, archivos, museos y otras actividades culturales	55	14
Actividades de juegos de azar y apuestas	196	57
Actividades deportivas, recreativas y de entretenimiento	886	496
Total Turismo Junio 2022	14.626	8.684
Total Turismo Junio 2023	13.867	7.450
Var % interanual	-5,19%	-14,21%
CANARIAS	Desempleados	Contratos
Total Turismo Junio 2022	38.679	28.392
Total Turismo Junio 2023	35.293	23.383
Var % interanual	-8,75%	-17,64%

Fuente: OBECAN.

Sección 5

Conectividad aérea

5.1 Ranking de líneas aéreas en Gran Canaria, por pasajeros. Junio 2023.

LLAA	Junio 2022	Junio 2023	Var. total	Var. (%)
BINTER CANARIAS	117.707	133.510	15.803	13,43%
RYANAIR GROUP	59.312	61.494	2.182	3,68%
VUELING AIRLINES, S.A.	60.957	60.981	24	0,04%
TUI GROUP	45.914	45.679	-235	-0,51%
GRUPO IBERIA	35.744	37.876	2.132	5,96%
JET2.COM LIMITED	26.253	28.818	2.565	9,77%
AIR EUROPA	12.982	20.130	7.148	55,06%
CONDOR FLUGDIENST	13.619	15.568	1.949	14,31%
CANARY FLY, S.L.	10.377	13.944	3.567	34,37%
EASYJET	12.576	13.288	712	5,66%
LUFTHANSA GROUP	9.313	10.085	772	8,29%
AIR FRANCE-KLM GROUP	11.642	9.223	-2.419	-20,78%

Fuente: AENA.

5.2 Ranking de aeropuertos de origen con destino Gran Canaria. Junio 2023.

AEROPUERTO	Junio 2022	Junio 2023	Var. total	Var. (%)
MADRID-BARAJAS ADOLFO SUÁREZ	59.354	67.021	7.667	12,92%
TENERIFE NORTE-C. LA LAGUNA	37.213	41.561	4.348	11,68%
LANZAROTE CÉSAR MANRIQUE	32.552	36.034	3.482	10,70%
FUERTEVENTURA	25.692	28.329	2.637	10,26%
BARCELONA-EL PRAT J.T.	20.557	17.476	3.081	-14,99%
MANCHESTER /INTERNACIONAL	14.875	15.100	225	1,51%
LONDRES/GATWICK	9.749	11.920	2.171	22,27%
SEVILLA	11.926	11.804	122	-1,02%
MÁLAGA-COSTA DEL SOL	9.372	11.658	2.286	24,39%
FRANKFURT/INTERNACIONAL	9.759	11.071	1.312	13,44%
LONDRES /STANSTED	8.518	10.711	2.193	25,75%
MADRID-BARAJAS ADOLFO SUÁREZ	59.354	67.021	7.667	12,92%

Fuente: AENA.

