

Situación del Sector Turístico

Octubre 2021



ÍNDICE

	Página
EL SECTOR TURÍSTICO DE UN VISTAZO	3
Cuadro de mando general	
SECCIÓN 1: TURISTAS Y PASAJEROS	5
Gran Canaria	
Canarias	
SECCIÓN 2: PERFIL DEL CLIENTE	12
SECCIÓN 3: INDICADORES ALOJATIVOS	15
Encuesta de ocupación hotelera	
Encuesta de ocupación extrahotelera	
SECCIÓN 4: EMPLEO	21
SECCIÓN 5: CONECTIVIDAD AÉREA	23

El sector turístico de un vistazo

Cuadro resumen general. Septiembre 2021

GRAN CANARIA

Indicador	Octubre	% Var. 19-21
Total turistas (FRONTUR)	292.968	-17,41%
Pasajeros extranjeros (AENA)	262.885	-11,90%
Contratos en el sector turístico	9.323	-26,98%

CANARIAS

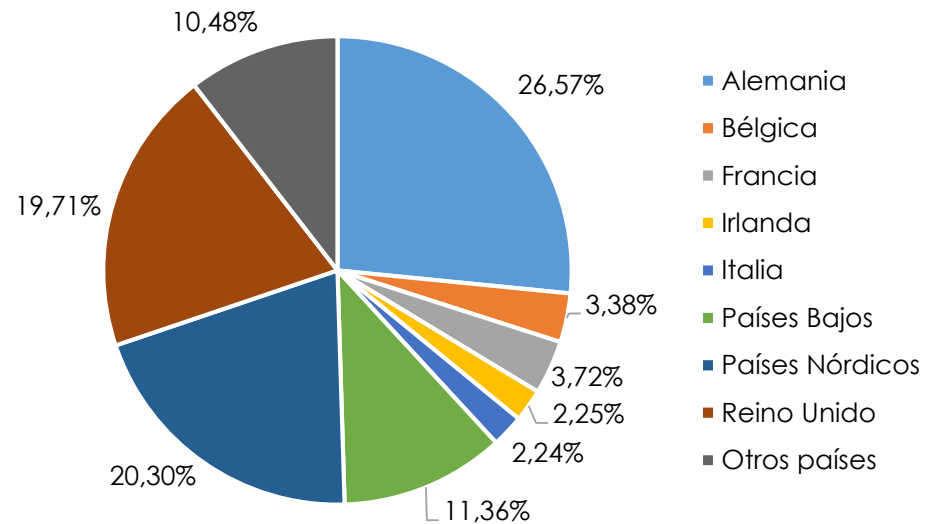
Turistas totales. Octubre 2021	Total	% Var. 19-21
Canarias	1.140.977	-11,67%
Lanzarote	215.646	-16,65%
Fuerteventura	169.817	-3,22%
Gran Canaria	292.968	-17,41%
Tenerife	457.826	-5,58%

*El dato de turistas para Canarias no coincide con la suma de las islas. El dato para cada isla se calcula como la suma de turista principal y turista secundario (aquel que visita la isla después de visitar otra).

Perfil del turista. Gran Canaria

Motivo de la estancia	El motivo vacacional sigue siendo el principal en la isla, con una cuota del 95,91%.
Duración de la estancia	La distribución del número de noches sigue la tendencia habitual, siendo la estancia más frecuente de 1 a 7 noches, 62,55%.
Uso de paquete turístico	El paquete turístico vuelve a ser mayoritario como en 2019, un 54,70% lo contrataron.

TURISTAS EXTRANJEROS EN GRAN CANARIA. NACIONALIDADES



Sección 1

Turistas y Pasajeros

Turistas en Gran Canaria. Octubre 2021 y acumulado año

PAÍS DE ORIGEN	2019	2021	Var. 19-21	Var. (%) 19-21	AC.2019	AC.2021	Var.AC. 19-21	Var. (%) AC.
Alemania	62.994	65.072	2.078	3,30%	678.766	258.759	-420.007	-61,88%
Bélgica	7.873	8.269	396	5,03%	89.179	40.395	-48.784	-54,70%
Francia	8.059	9.105	1046	12,98%	82.158	57.324	-24.834	-30,23%
Irlanda	7.009	5.510	-1499	-21,39%	66.673	15.785	-50.888	-76,32%
Italia	7.511	5.482	-2.029	-27,01%	82.945	34.867	-48.078	-57,96%
Países Bajos	23.803	27.822	4.019	16,88%	197.647	89.648	-107.999	-54,64%
Países Nórdicos	77.827	49.710	-28.117	-36,13%	677.174	94.689	-582.485	-86,02%
Reino Unido	71.058	48.269	-22.789	-32,07%	660.389	114.520	-545.869	-82,66%
Otros países	37.940	25.669	-12.271	-32,34%	345.969	144.672	-201.297	-58,18%
Extranjeros	304.073	244.908	-59.165	-19,46%	2.880.897	850.655	-2.030.242	-70,47%
Nacionales	50.645	48.060	-2.585	-5,10%	569.279	317.733	-251.546	-44,19%
TOTAL	354.718	292.968	-61.750	-17,41%	3.450.177	1.168.386	-2.281.791	-66,14%

Turistas en Canarias. Octubre 2021

EXTRANJEROS	Canarias	Lanzarote	Fuerteventura	Gran Canaria	Tenerife
Octubre 2019	1.142.380	237.176	165.724	304.073	417.537
Octubre 2021	981.157	183.817	154.525	244.908	397.448
Variación total	-161.223	-53.359	-11.199	-59.165	-20.089
Var. (%)	-14,11%	-22,50%	-6,76%	-19,46%	-4,81%

NACIONALES	Canarias	Lanzarote	Fuerteventura	Gran Canaria	Tenerife
Octubre 2019	149.273	21.546	9.748	50.645	67.368
Octubre 2021	159.821	31.829	15.293	48.060	60.378
Variación total	10.548	10.283	5.545	-2.585	-6.990
Var. (%)	7,07%	47,73%	56,88%	-5,10%	-10,38%

TOTAL	Canarias	Lanzarote	Fuerteventura	Gran Canaria	Tenerife
Octubre 2019	1.291.653	258.722	175.472	354.718	484.905
Octubre 2021	1.140.977	215.646	169.817	292.968	457.826
Variación total	-150.676	-43.076	-5.655	-61.750	-27.079
Var. (%)	-11,67%	-16,65%	-3,22%	-17,41%	-5,58%

Turistas en Canarias. Acumulado hasta octubre 2021

EXTRANJEROS	Canarias	Lanzarote	Fuerteventura	Gran Canaria	Tenerife
Acumulado 2019	10.785.717	2.308.193	1.547.572	2.880.897	4.146.563
Acumulado 2021	3.348.014	570.035	598.333	850.655	1.390.342
Variación total	-7.437.703	-1.738.158	-949.239	-2.030.242	-2.756.221
Var. (%)	-68,96%	-75,30%	-61,34%	-70,47%	-66,47%

NACIONALES	Canarias	Lanzarote	Fuerteventura	Gran Canaria	Tenerife
Acumulado 2019	1.714.986	268.655	147.555	569.279	729.057
Acumulado 2021	1.177.686	243.918	125.430	317.733	480.086
Variación total	-537.300	-24.737	-22.125	-251.546	-248.971
Var. (%)	-31,33%	-9,21%	-14,99%	-44,19%	-34,15%

TOTAL	Canarias	Lanzarote	Fuerteventura	Gran Canaria	Tenerife
Acumulado 2019	12.500.704	2.576.847	1.695.127	3.450.177	4.875.620
Acumulado 2021	4.525.699	813.951	723.762	1.168.386	1.870.427
Variación total	-7.975.005	-1.762.896	-971.365	-2.281.791	-3.005.193
Var. (%)	-63,80%	-68,41%	-57,30%	-66,14%	-61,64%

Turistas extranjeros en España. Octubre 2021

COMUNIDAD AUTÓNOMA	Octubre	Var. Interanual 19-21	Acumulado 2021	Var. interanual Acumulado
TOTAL	5.131.167	-32,38%	24.830.991	-66,69%
Andalucía	811.534	-31,87%	3.428.129	-68,41%
Baleares	1.009.908	-17,52%	6.060.475	-54,68%
Canarias	994.249	-13,07%	3.342.448	-68,97%
Cataluña	855.170	-48,99%	4.587.884	-73,53%
Comunidad Valenciana	641.189	-26,31%	3.253.278	-61,90%
Comunidad de Madrid	362.058	-51,21%	1.507.859	-76,61%
Resto de CCAA	457.059	-38,22%	2.650.918	-63,35%
PAÍS DE ORIGEN	Octubre	Var. Interanual 19-21	Acumulado 2021	Var. interanual Acumulado
Alemania	927.906	-17,63%	4.311.762	-57,28%
Francia	750.491	-15,97%	4.790.833	-52,19%
Irlanda	141.568	-27,46%	490.378	-75,48%
Italia	216.438	-33,17%	1.291.780	-67,17%
Países Bajos	364.485	7,88%	1.723.123	-48,38%
Países Nórdicos	372.166	-33,86%	1.314.359	-72,28%
Reino Unido	953.348	-42,00%	3.282.010	-79,93%

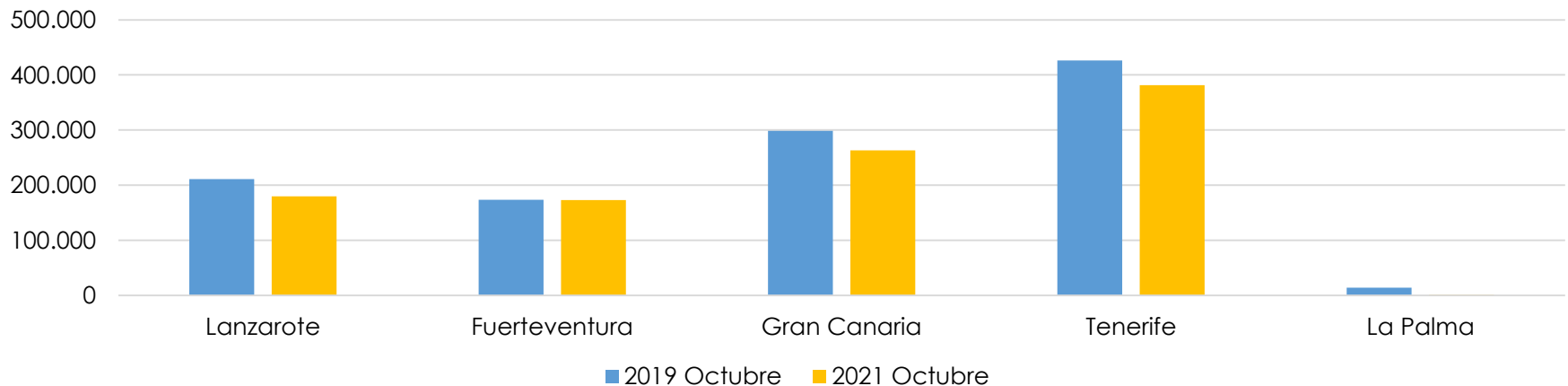
Pasajeros extranjeros llegados a Gran Canaria. Octubre 2021 y acumulado año

PAÍS DE ORIGEN	2019	2021	Var. 19-21	Var. (%) 19-21	AC.2019	AC.2021	Var.AC. 19-21	Var. (%) AC.
ALEMANIA	58.707	67.882	9.175	15,63%	694.320	283.685	-419.810	-66,05%
REINO UNIDO	71.593	52.411	-19.182	-26,79%	695.353	122.361	-553.810	-88,79%
HOLANDA	23.227	30.876	7.649	32,93%	192.404	94.585	-105.468	-62,34%
BELGICA	9.260	9.689	429	4,63%	85.402	43.353	-42.478	-55,79%
FRANCIA	5.089	7.531	2442	47,99%	53.233	40.503	-15.172	-31,51%
SUIZA	8.518	10.880	2.362	27,73%	83.383	40.227	-45.518	-60,80%
IRLANDA	7.943	6.170	-1.773	-22,32%	75.026	18.849	-54.404	-81,10%
DINAMARCA	15.605	18.767	3.162	20,26%	118.936	34.977	-87.121	-84,31%
ITALIA	6.808	6.658	-150	-2,20%	76.034	27.207	-48.677	-70,32%
NORUEGA	29.582	14.651	-14.931	-50,47%	244.149	23.580	-205.638	-95,84%
MARRUECOS	3.785	2.333	-1.452	-38,36%	41.953	18.442	-22.059	-57,79%
POLONIA	4.785	2.962	-1.823	-38,10%	47.035	20.676	-24.536	-58,07%
PORTUGAL	6.175	3.844	-2.331	-37,75%	56.482	19.494	-34.657	-68,89%
SUECIA	23.831	13.136	-10.695	-44,88%	217.240	34.709	-171.836	-88,85%
MAURITANIA	1.819	1.741	-78	-4,29%	19.295	12.467	-6.750	-38,62%
AUSTRIA	2.468	2.478	10	0,41%	27.299	6.719	-20.590	-82,92%
REPUBLICA CHECA	1.911	1.603	-308	-16,12%	13.155	12.476	-371	-3,30%
Otros Países	17.282	9.273	-8.009	-46,34%	139.567	26.887	-104.671	-85,60%
Totales	298.388	262.885	-35.503	-11,90%	2.880.266	881.197	-1.963.566	-76,05%

Pasajeros extranjeros en Canarias. Octubre

EXTRANJEROS	Canarias	Lanzarote	Fuerteventura	Gran Canaria	Tenerife	La Palma
Octubre 2019	1.123.054	211.046	173.290	298.388	426.465	13.865
Octubre 2021	997.941	179.792	172.945	262.885	381.484	835
Variación total	-125.113	-31.254	-345	-35.503	-44.981	-13.030
Var. (%)	-11,14%	-14,81%	-0,20%	-11,90%	-10,55%	-93,98%

EXTRANJEROS	Canarias	Lanzarote	Fuerteventura	Gran Canaria	Tenerife	La Palma
Enero - Octubre 2019	10.835.214	2.091.072	1.620.476	2.880.266	4.103.781	139.619
Enero - Octubre 2021	3.370.659	526.493	633.086	881.197	1.298.698	31.183
Variación total	-7.464.555	-1.564.579	-987.390	-1.999.069	-2.805.083	-108.436
Var. (%)	-68,89%	-74,82%	-60,93%	-69,41%	-68,35%	-77,67%

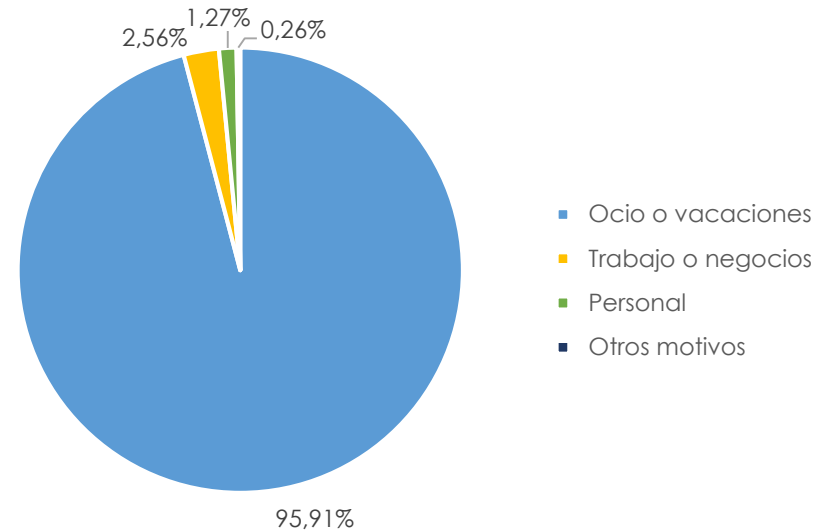


Sección 2

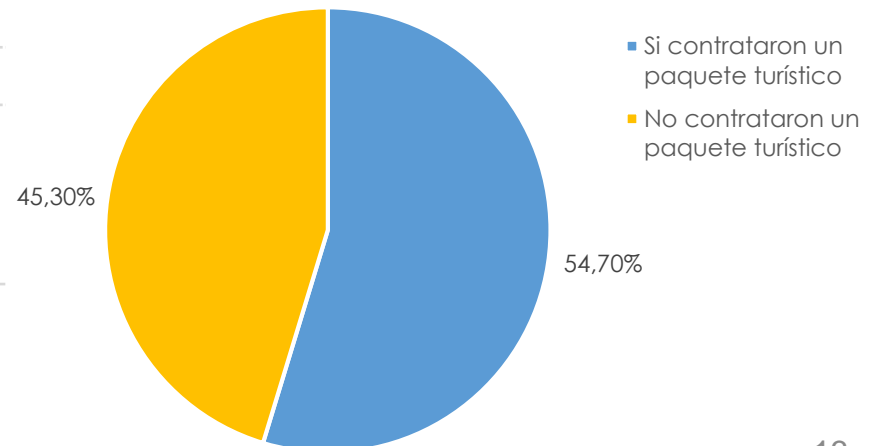
Perfil del cliente

Turistas según motivo de la estancia y contratación de paquetes turísticos. Verano.

	2019	2021
GRAN CANARIA		
Ocio o vacaciones	92,13%	95,91%
Trabajo o negocios	7,55%	2,56%
Personal	1,71%	1,27%
Otros motivos	0,27%	0,26%

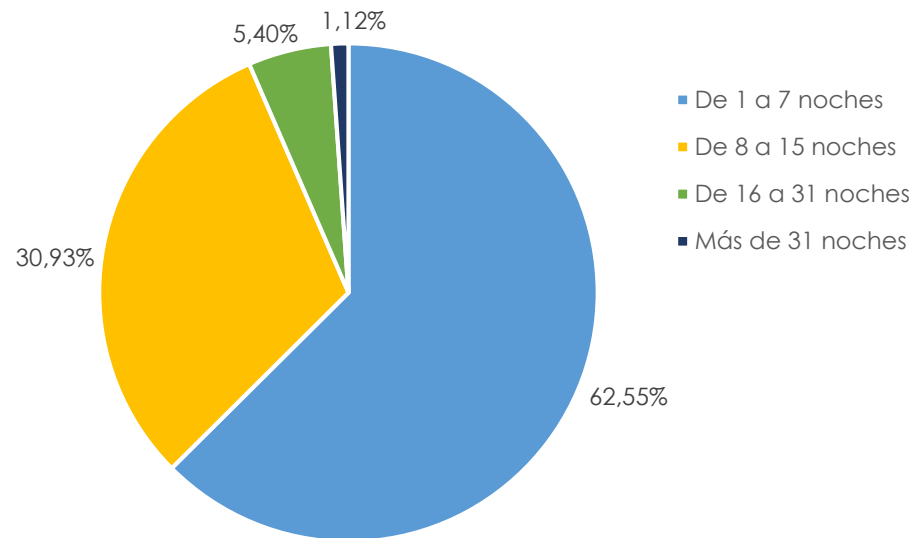


	2019	2021
GRAN CANARIA		
Sí contrataron paquete	58,02%	54,70%
No contrataron paquete	41,98%	45,30%



Turistas según número de pernoctaciones. Octubre 2021

	2019	2021
GRAN CANARIA		
1 a 7 noches	62,33%	62,55%
Entre 8 y 15 noches	31,92%	30,93%
Entre 16 y 31 noches	4,75%	5,40%
Más de 31 noches	1,00%	1,12%



Sección 3

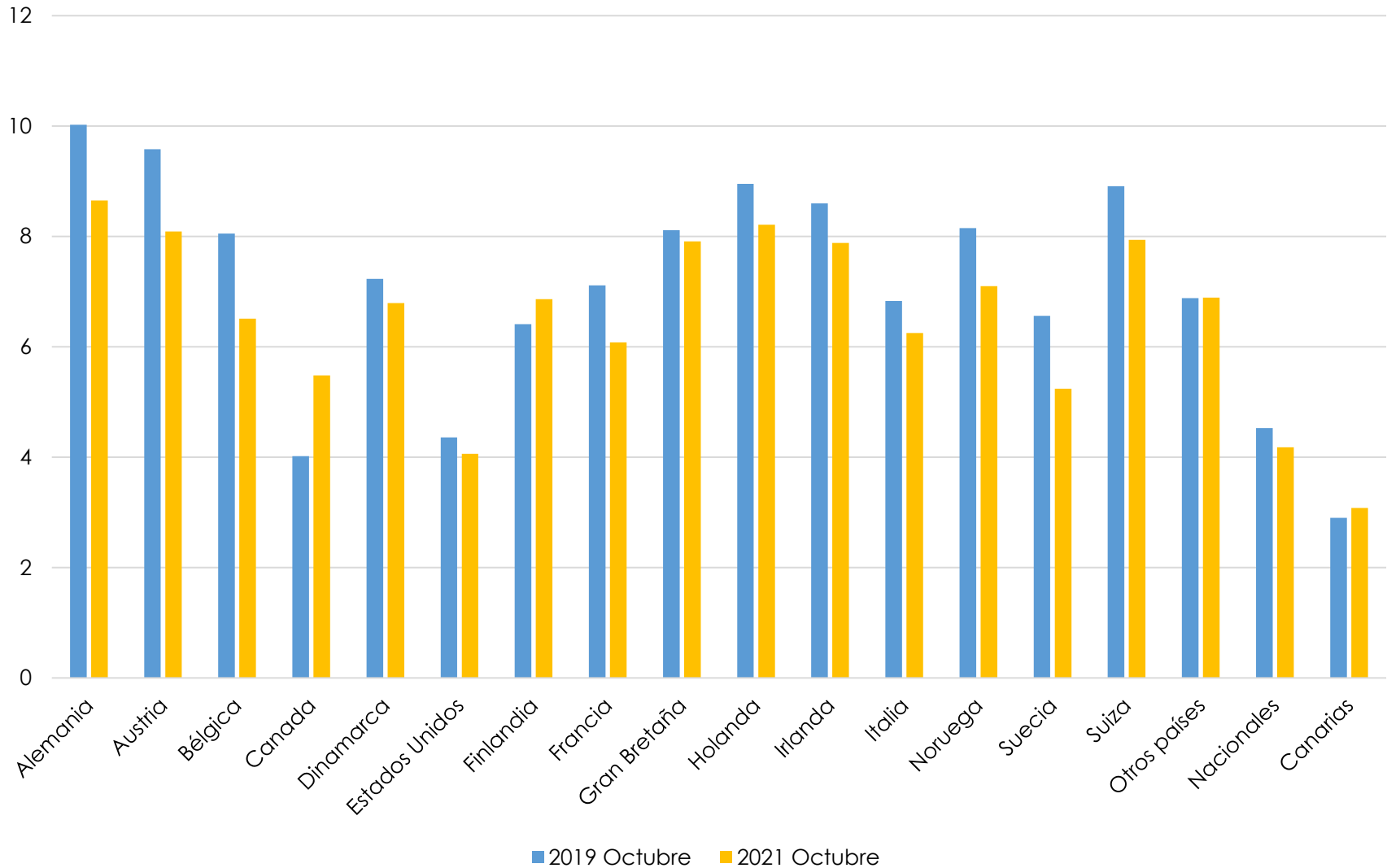
Indicadores Alojativos

Encuesta de ocupación hotelera y extrahotelera en Gran Canaria.

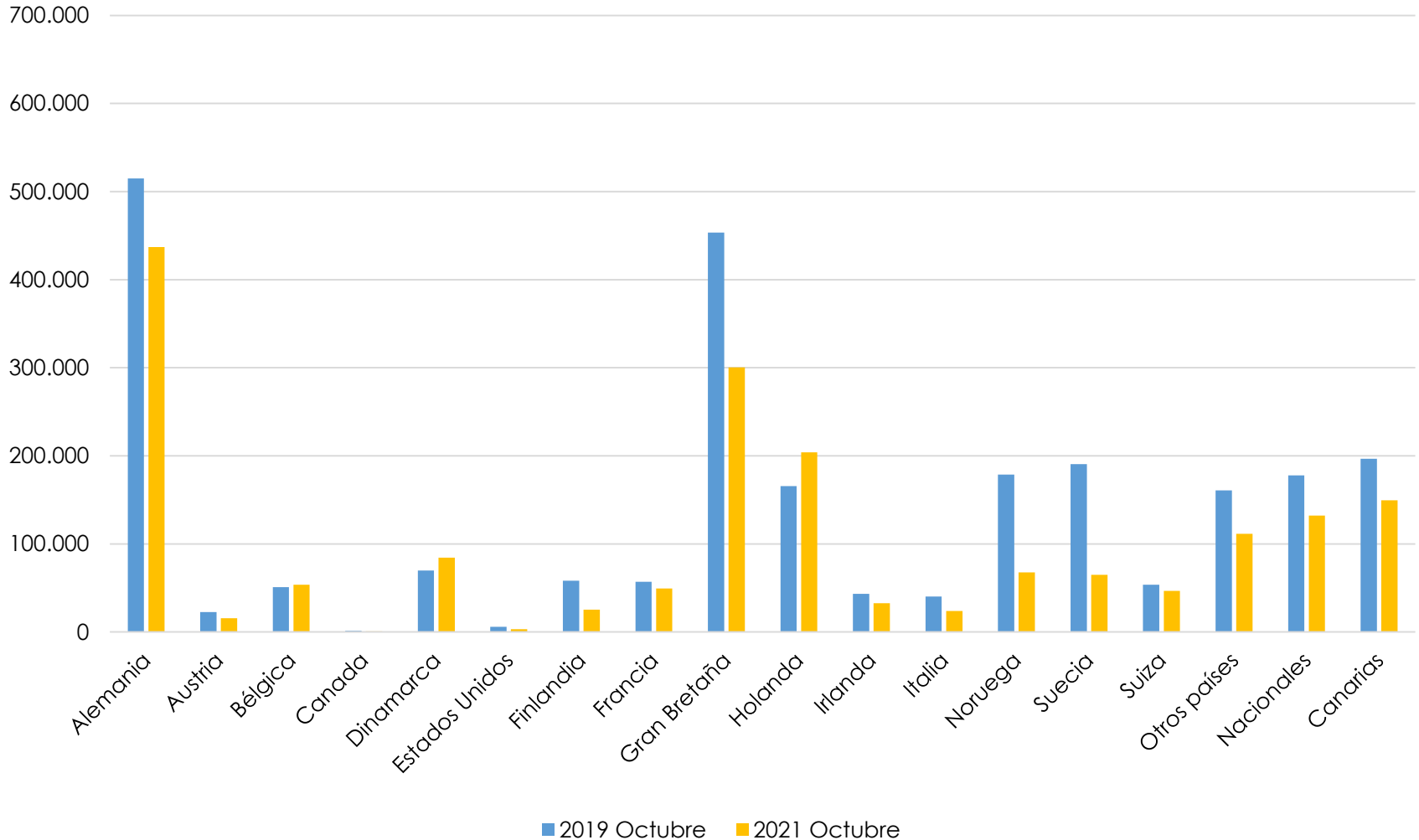
		Valor Octubre			Variación Interanual		
		2019	2020	2021	Var. 19-20	Var.20-21	Var. 19-21
Estancia media	Total	6,76	4,29	6,42	-36,54%	49,65%	-5,03%
	Extranjeros	8,13	6,38	7,58	-21,53%	18,81%	-6,77%
	Nacionales	4,53	4,06	4,18	-10,38%	2,96%	-7,73%
	Canarios	2,9	3,46	3,08	19,31%	-10,98%	6,21%
Pernoctaciones	Total	2.440.475	308.679	1.802.184	-87,35%	483,84%	-26,15%
	Extranjeros	2.066.208	113.831	1.520.591	-94,49%	1235,83%	-26,41%
	Nacionales	177.785	52.124	132.009	-70,68%	153,26%	-25,75%
	Canarios	196.482	142.724	149.584	-27,36%	4,81%	-23,87%
Viajeros alojados	Total	418.962	77.201	317.525	-81,57%	311,30%	-24,21%
	Extranjeros	304.592	19.863	232.282	-93,48%	1069,42%	-23,74%
	Nacionales	43.128	13.826	34.214	-67,94%	147,46%	-20,67%
	Canarios	71.242	43.512	51.029	-38,92%	17,28%	-28,37%
Viajeros entrados	Total	361.197	71.925	280.623	-80,09%	290,16%	-22,31%
	Extranjeros	254.132	17.854	200.537	-92,97%	1023,20%	-21,09%
	Nacionales	39.250	12.839	31.593	-67,29%	146,07%	-19,51%
	Canarios	67.815	41.232	48.493	-39,20%	17,61%	-28,49%
Tasa de ocupación	Por plazas	60,52	21,34	64,25	-64,74%	201,08%	6,16%
	Por habitaciones	72,37	22,88	72,8	-68,38%	218,18%	0,59%
Tarifa media diaria (ADR)		87,7	73,34	109,74	-16,37%	49,63%	25,13%

Nota: "Nacionales" no incluye la categoría "Canarios". Fuente: ISTAC.

Estancia media, según países. Gran Canaria. Octubre

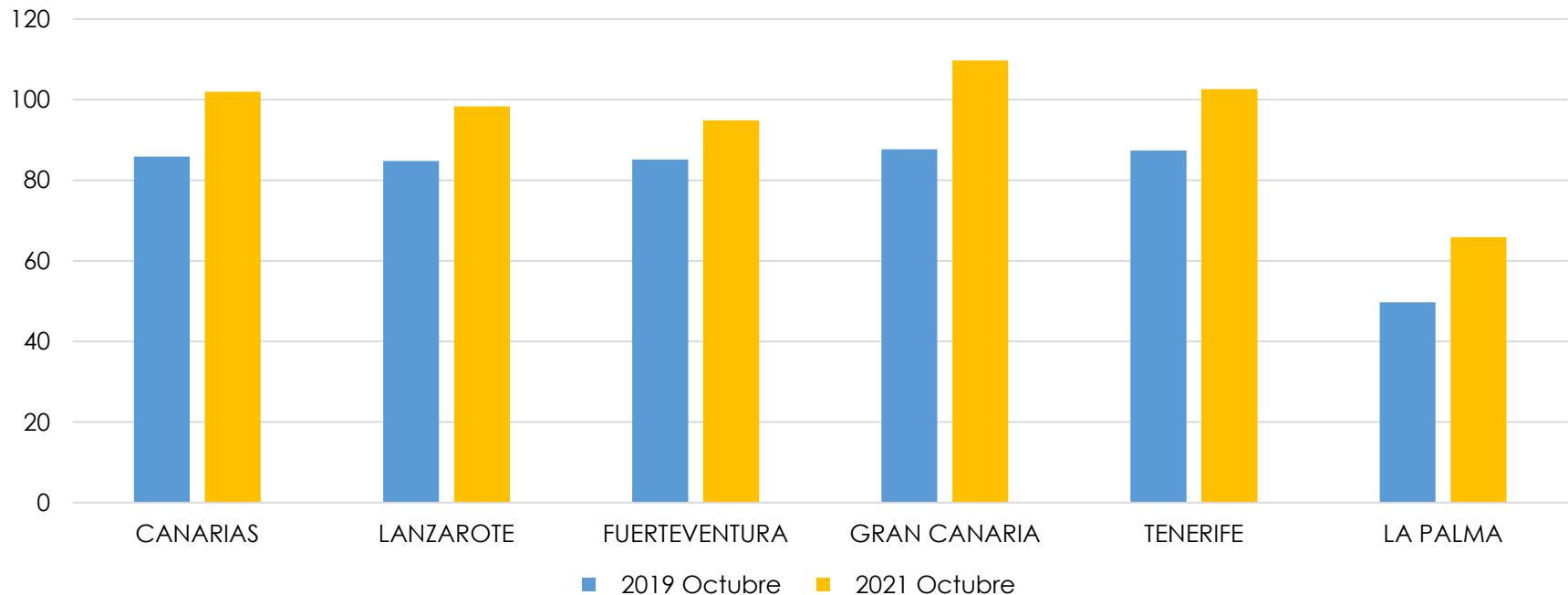


Pernoctaciones totales. Gran Canaria. Octubre



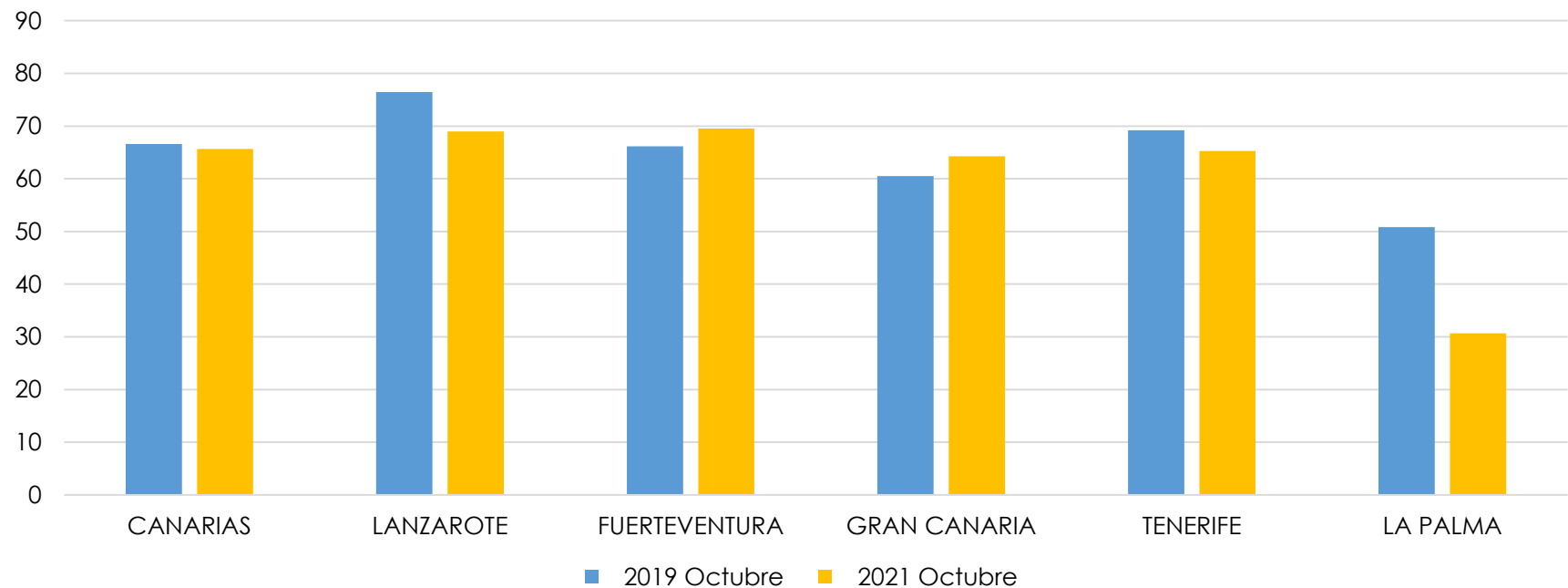
Tarifa media diaria. Octubre

Isla / Periodo	Canarias	Lanzarote	Fuerteventura	Gran Canaria	Tenerife	La Palma
2019	85,88	84,81	85,16	87,7	87,4	49,74
2021	101,99	98,35	94,83	109,74	102,6	65,88
Variación total	16,11	13,54	9,67	22,04	15,2	16,14
Var. (%)	18,76%	15,97%	11,36%	25,13%	17,39%	32,45%



Tasa de ocupación por plazas. Octubre

Isla / Periodo	Canarias	Lanzarote	Fuerteventura	Gran Canaria	Tenerife	La Palma
2019	66,62	76,46	66,18	60,52	69,2	50,8
2021	65,66	69	69,52	64,25	65,26	30,65
Variación total	-0,96	-7,46	3,34	3,73	-3,94	-20,15
Var. (%)	-1,44%	-9,76%	5,05%	6,16%	-5,69%	-39,67%



Sección 4

Empleo

Empleo en el sector turístico. Gran Canaria. Octubre

DESEMPLEADOS Y CONTRATOS EN EL SECTOR TURÍSTICO, DE ACUERDO CON LA CNAE-2009

GRAN CANARIA	Desempleados	Contratos
Transporte terrestre y por tubería	1.459	707
Transporte marítimo y por vías navegables interiores	159	254
Transporte aéreo	151	67
Servicios de alojamiento	3.689	3.298
Servicios de comidas y bebidas	7.627	3.537
Actividades inmobiliarias	482	92
Actividades de alquiler	479	204
Actividades de agencias de viajes, operadores turísticos, servicios de reservas y actividades relacionadas con los mismos	203	59
Actividades de creación, artísticas y espectáculos	331	407
Actividades de bibliotecas, archivos, museos y otras actividades culturales	52	39
Actividades de juegos de azar y apuestas	221	28
Actividades deportivas, recreativas y de entretenimiento	976	631
Total Turismo Octubre 2019	17.522	12.767
Total Turismo Octubre 2021	15.829	9.323
Var % interanual	-9,66%	-26,98%
CANARIAS	Desempleados	Contratos
Total Turismo Octubre 2019	48.000	35.412
Total Turismo Octubre 2021	43.991	26.846
Var % interanual	-8,35%	-24,19%

Sección 5

Conectividad aérea

Ranking de líneas aéreas en Gran Canaria, por pasajeros. Octubre

LLAA	2019	2021	Var. total	Var. (%)
BINTER CANARIAS	104.758	100.471	-4.287	-4,09%
TUI GROUP	66.132	62.200	-3.932	-5,95%
VUELING AIRLINES, S.A.	50.176	47.962	-2.214	-4,41%
RYANAIR GROUP	62.913	42.343	-20.570	-32,70%
GRUPO IBERIA	40.058	29.724	-10.334	-25,80%
LUFTHANSA GROUP	11.741	20.229	8.488	72,29%
JET2.COM LIMITED	27.053	19.893	-7.160	-26,47%
SUNCLASS AIRLINES	0	18.042	18.042	-
EASYJET	7.650	16.215	8.565	111,96%
CONDOR FLUGDIENST	16.366	15.209	-1.157	-7,07%
AIR EUROPA	31.452	13.515	-17.937	-57,03%

Fuente: AENA.

Ranking de aeropuertos de origen. Gran Canaria. Octubre

AEROPUERTO	2019	2021	Var. total	Var. (%)
MADRID-BARAJAS ADOLFO SUÁREZ	71.182	51.235	-19.947	-28,02%
TENERIFE NORTE-C. LA LAGUNA	45.494	32.628	-12.866	-28,28%
LANZAROTE CÉSAR MANRIQUE	33.977	30.514	-3.463	-10,19%
AMSTERDAM / SCHIPHOL	15.696	25.161	9.465	60,30%
FUERTEVENTURA	27.738	23.535	-4.203	-15,15%
BARCELONA-EL PRAT J.T.	23.930	19.674	-4.256	-17,79%
FRANKFURT/INTERNACIONAL	8.115	14.693	6.578	81,06%
DUSSELDORF	12.388	13.299	911	7,35%
COPENHAGUE	10.259	11.177	918	8,95%
MANCHESTER / INTERNACIONAL	11.459	10.482	-977	-8,53%
SEVILLA	11.098	9.506	-1.592	-14,34%
OSLO / GARDERMOEN	11.672	8.505	-3.167	-27,13%



GranCanaria
Patronato de Turismo