

# **FITUR – Feria Internacional de Turismo**

Dossier 2022



# ÍNDICE

1.	El entorno nacional: resumen	3
2.	Situación del sector turístico español	5
3.	Situación del turismo nacional en Gran Canaria	7
4.	Perfil del turista nacional en Gran Canaria 2021	13
5.	Conectividad aérea	16

# El entorno nacional: resumen

# 1. El entorno nacional: resumen

## ECONOMÍA Y SOCIEDAD. CUADRO MACROECONÓMICO

VARIABLE/AÑO	2020	2021	2022	2023
<b>Crecimiento del PIB</b>	-10,8%	4,6%	5,5%	4,4%
<b>Inflación</b>	-0,3%	2,8%	2,1%	0,7%
<b>Tasa de desempleo</b>	15,5%	15,2%	14,3%	13,9%
<b>Déficit público (% del PIB)</b>	-11,0%	-8,1%	-5,2%	-4,2%
<b>Deuda pública (% del PIB)</b>	120,0%	120,6%	118,2%	116,9%

Fuente: Comisión Europea. Previsiones económicas para España, otoño 2021

# Situación del sector turístico español

## 2. Situación del sector turístico español

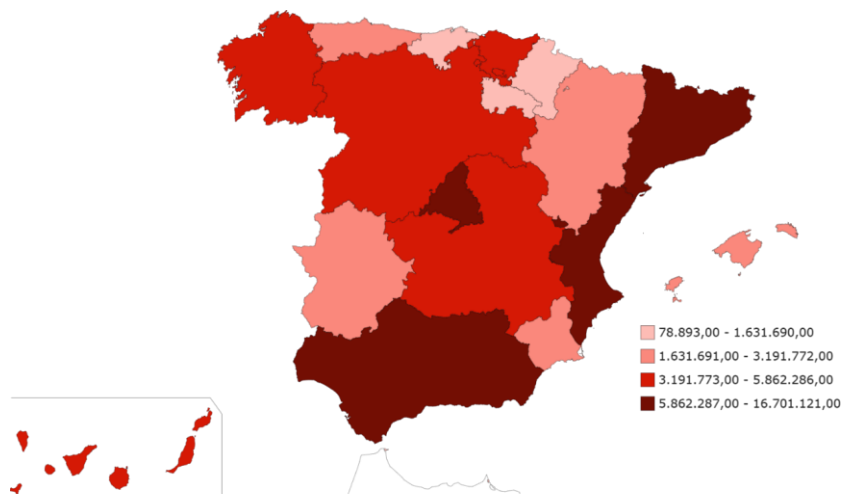
Viajes de los españoles	Volumen de viajes (2019)	Volumen de viajes (2021)	Variación (%)
<b>Total</b>	153.362.831	106.549.208	-30,5%
<b>Extranjero</b>	16.225.631	4.395.841	-72,9%
<b>En España</b>	136.978.153	102.112.848	-25,5%

### CUOTAS DE MERCADO EN EL EXTRANJERO (2020)

**TOP PAÍSES:** Portugal (18,7%), Francia (17,4%), Reino Unido (7,3%), Italia (7,1%)

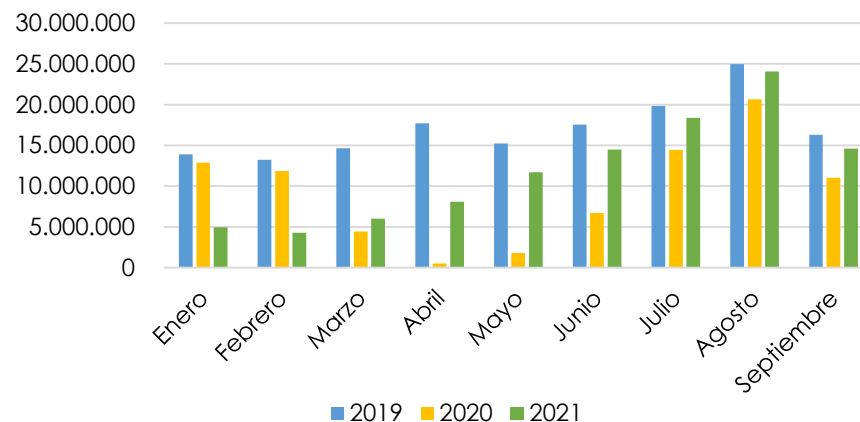
**CUOTAS REGIONALES:** Europa (83,7%), América (8,3%), África (4,7%), Resto del Mundo (3,3%)

### ORIGEN TURISTAS NACIONALES POR CCAA (2020)

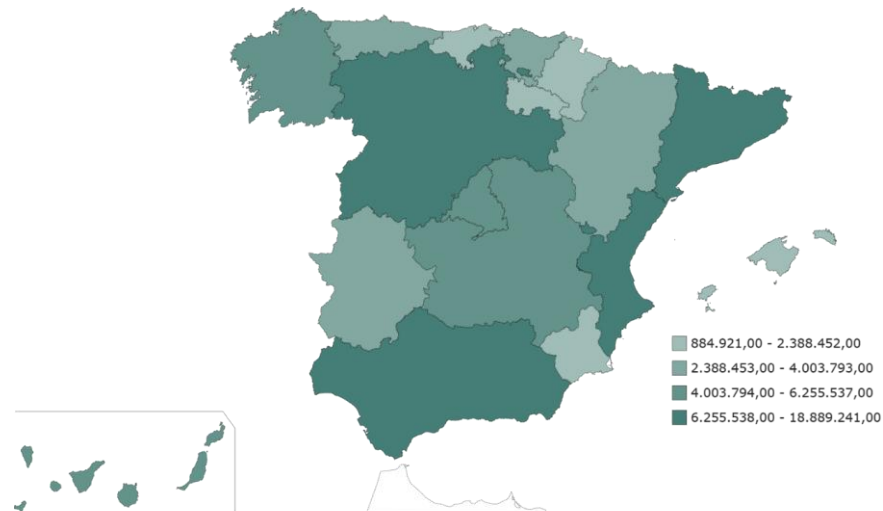


Fuente: INE. Encuesta de turismo de residentes.

### ESTACIONALIDAD DE LOS VIAJES (2019-2021)



### DESTINO TURISTAS NACIONALES POR CCAA (2020)

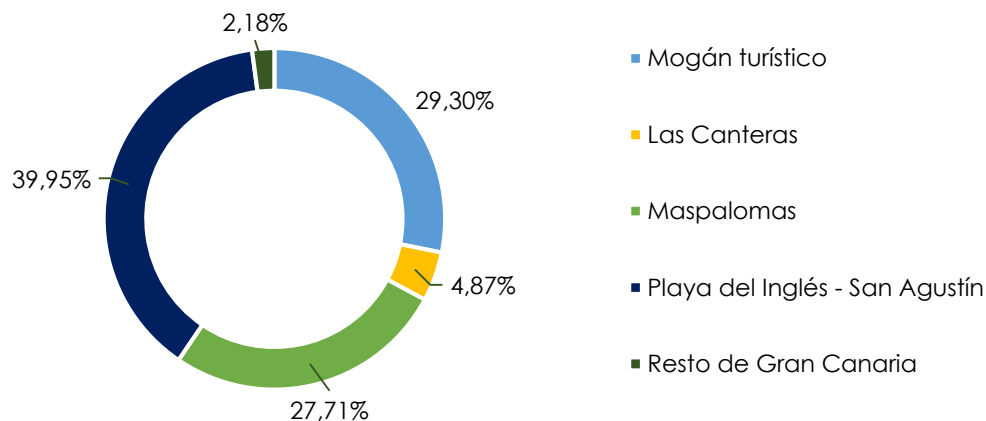


# El turismo nacional en Gran Canaria

### 3. Situación del turismo nacional en Gran Canaria

TURISTAS NACIONALES EN GRAN CANARIA. EVOLUCIÓN		
	Turistas	Var. (%)
Total 2019	651.854	13,57%
Total 2020	240.893	-63,04%
Verano 2021 (mayo - octubre)	265.740	126,51% (vs. 2020)
Noviembre 2021	36.284	152,73% (vs. 2020)
Total 2021 (enero - noviembre)	354.016	55,43% (vs. 2020)

#### ZONAS DE ALOJAMIENTO ELEGIDAS POR LOS TURISTAS NACIONALES. 2020

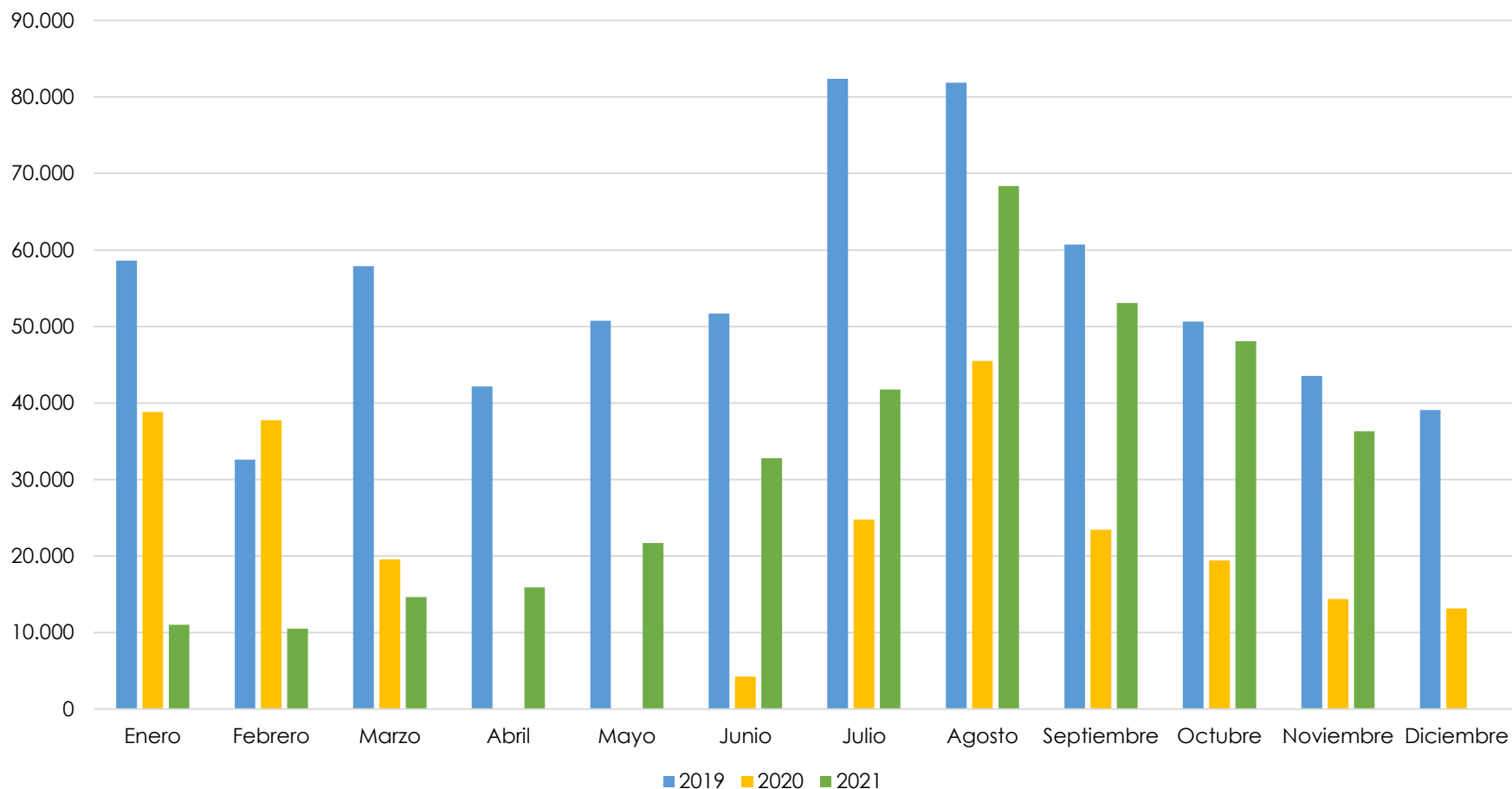


Fuente: ISTAC. FRONTUR y Estadística de Microdestinos turísticos.



### 3. Situación del turismo nacional en Gran Canaria

TURISTAS NACIONALES EN GRAN CANARIA, POR MESES. 2019, 2020 y 2021



Fuente: ISTAC. FRONTUR.

### 3. Situación del turismo nacional en Gran Canaria

#### TURISTAS ESPAÑOLES. COMPARATIVA TOTAL TURISMO INTERIOR FRENTE A CANARIAS Y GRAN CANARIA

	2018	2019	2020	2021
Total viajes de los nacionales dentro del país (Enero-Septiembre)	140.606.362 <b>(0,5%)</b>	136.978.153 <b>(-2,6%)</b>	79.647.213 <b>(-41,9%)</b>	102.112.848 <b>(28,2%)</b>
Turistas nacionales en Canarias*	1.736.391 <b>(4,3%)</b>	1.968.234 <b>(13,4%)</b>	812.839 <b>(-58,7%)</b>	1.296.265 <b>(68,2%)</b>
Turistas nacionales en Gran Canaria*	573.983 <b>(4,5%)</b>	651.854 <b>(13,6%)</b>	240.893 <b>(-63,0%)</b>	354.016 <b>(55,4%)</b>

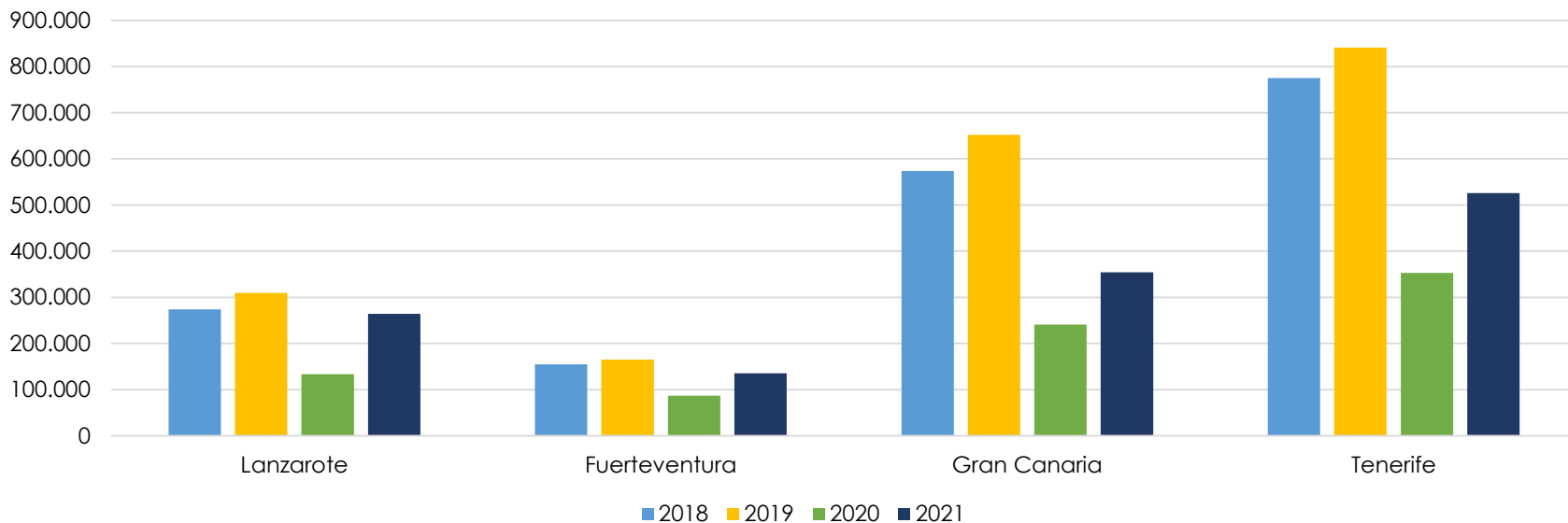
Fuente: INE. Encuesta de turismo de residentes. – ISTAC. FRONTUR.

\*Los datos para 2021 comprenden el periodo de enero a noviembre.

# 3. Situación del turismo nacional en Gran Canaria

## EVOLUCIÓN DEL TURISMO NACIONAL. CANARIAS E ISLAS. 2018-2021

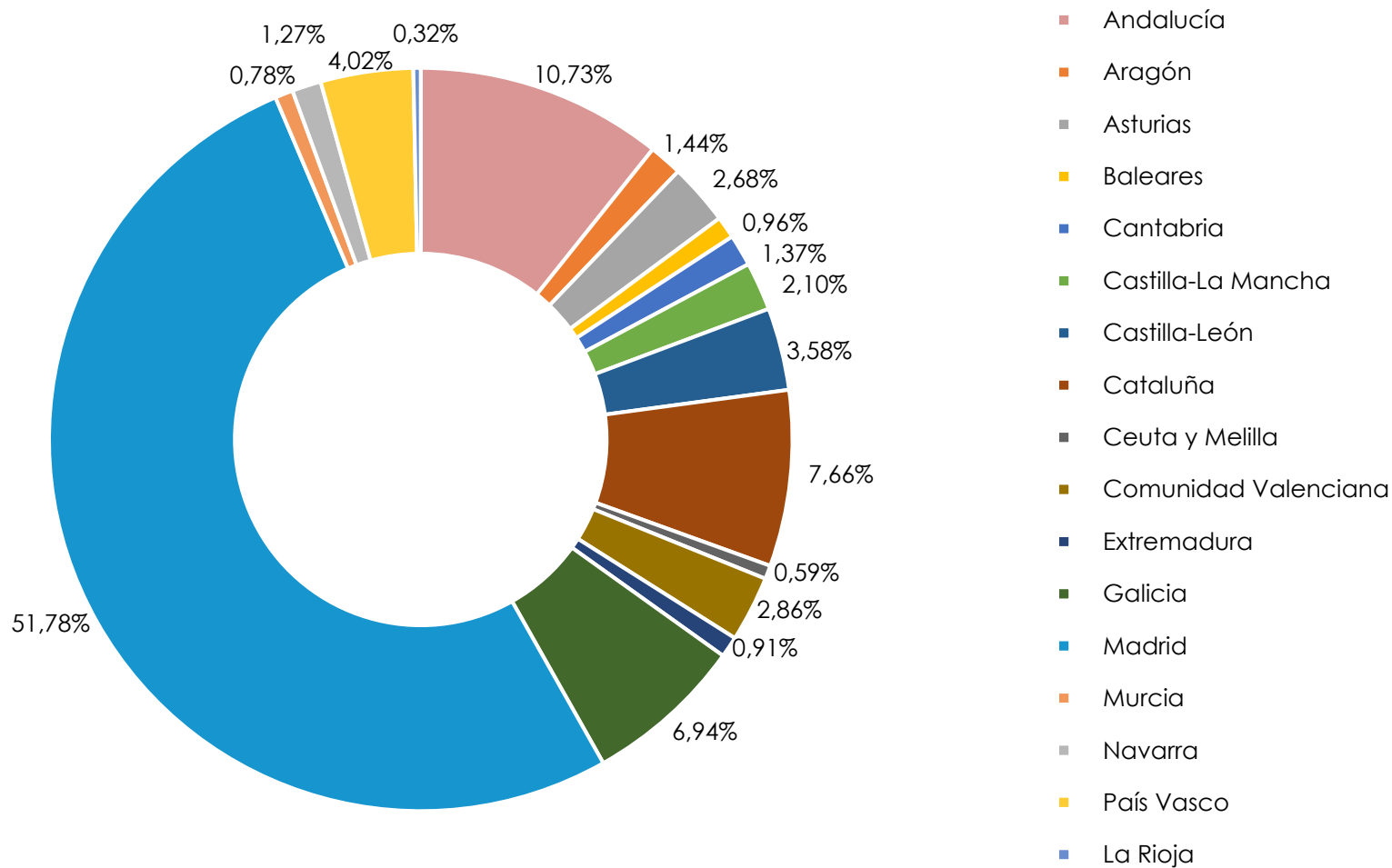
	CANARIAS		LANZAROTE		FUERTEVENTURA		GRAN CANARIA		TENERIFE	
	Total	Var.	Total	Var.	Total	Var.	Total	Var.	Total	Var.
<b>2018</b>	1.736.391	4,3%	274.206	4,9%	154.506	3,8%	573.983	4,5%	775.107	4,2%
<b>2019</b>	1.968.234	13,4%	309.549	12,9%	165.403	7,1%	651.854	13,6%	841.245	8,5%
<b>2020</b>	812.839	-58,7%	133.691	-56,8%	86.490	-47,7%	240.893	-63,0%	352.762	-58,1%
<b>2021 (ene - nov)</b>	1.296.265	68,2%	264.398	109,4%	135.154	64,0%	354.016	55,4%	525.812	56,5%



Fuente: ISTAC. FRONTUR.

### 3. Situación del turismo nacional en Gran Canaria

#### PERNOCTACIONES EN ESTABLECIMIENTOS HOTELEROS Y EXTRAHOTELEROS, POR COMUNIDADES AUTÓNOMAS. 2021

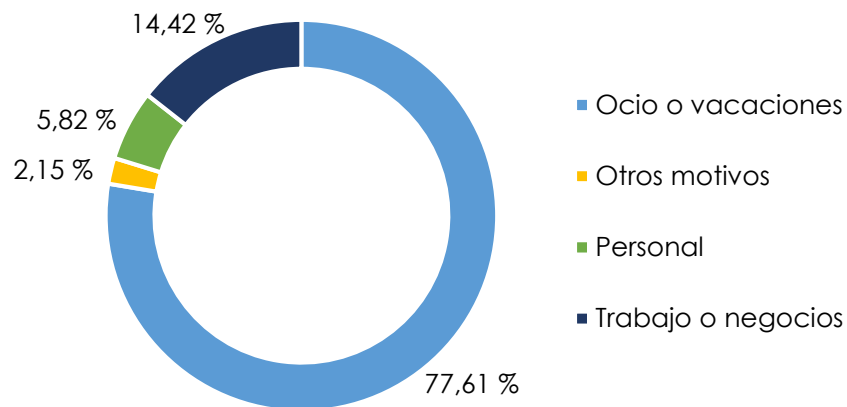


Fuente: ISTAC. Encuestas de Alojamiento Turístico.  
Datos hasta noviembre de 2021

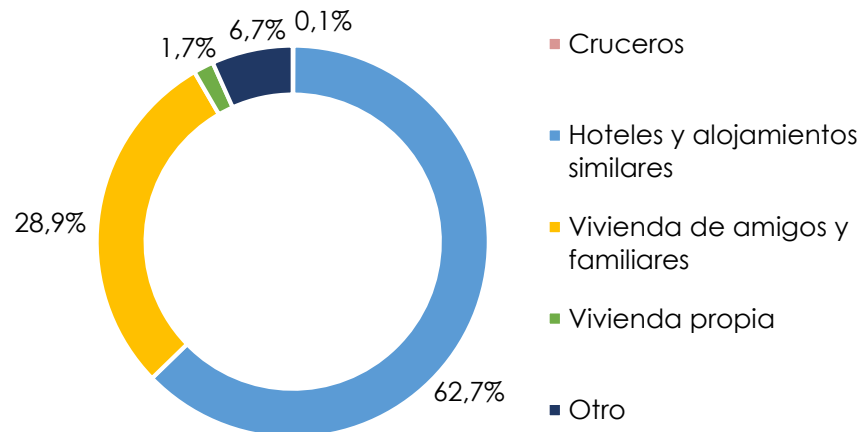
# Perfil del turista nacional en Gran Canaria 2021

# 4. Perfil del turista nacional en Gran Canaria 2021

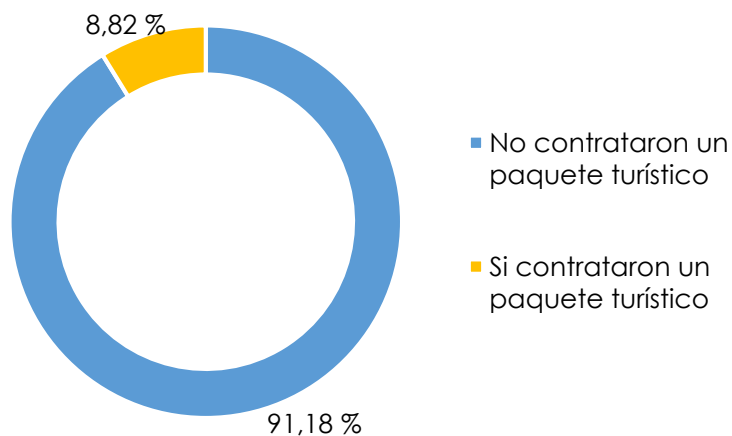
## Turistas nacionales por motivo de estancia



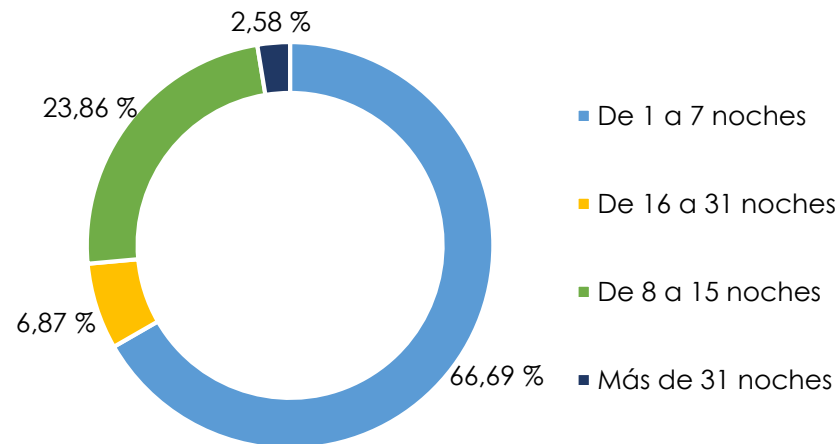
## Turistas nacionales por tipo de alojamiento



## Turistas nacionales por uso de paquete



## Turistas nacionales por número de pernoctaciones



Fuente: ISTAC. FRONTUR.

## 4. Perfil del turista nacional en Gran Canaria 2021

### GASTO DEL TURISTA NACIONAL EN GRAN CANARIA DURANTE LOS 3 PRIMEROS TRIMESTRES. 2018-2021

	GASTO TOTAL DE LOS TURISTAS NACIONALES						
	2019	2020*	2021	VARIACIÓN 19-20	VARIACIÓN 20-21	VARIACIÓN (%) 19-20	VARIACIÓN (%) 20-21
<b>España</b>	359.774.558,9	127.058.972,0	177.868.605,6	-232.715.586,9	50.809.633,6	-64,7%	40,0%
<b>Cuota del turista nacional en Gran Canaria (%)</b>	12,0%	9,9%	20,1%	-2,1 puntos	10,2 puntos	-	-

	GASTO POR TURISTA						
	2019	2020*	2021	VARIACIÓN 19-20	VARIACIÓN 20-21	VARIACIÓN (%) 19-20	VARIACIÓN (%) 20-21
<b>Total países</b>	1.141,77	1.175,98	1.240,93	34,21	64,95	3,0%	5,5%
<b>España</b>	751,93	764,14	753,83	12,21	--10,31	1,6%	-1,3%

	GASTO POR TURISTA Y DÍA						
	2019	2020*	2021	VARIACIÓN 19-20	VARIACIÓN 20-21	VARIACIÓN (%) 19-20	VARIACIÓN (%) 20-21
<b>Total países</b>	138,80	131,70	130,80	-7,10	-0,90	-5,1%	-0,7%
<b>España</b>	127,66	120,31	118,54	-7,36	-1,76	-5,8%	-1,5%

Fuente: ISTAC. Encuesta sobre Gasto Turístico.

\*Los datos para 2020 están calculados con el 1T y 3T por no realizarse la encuesta con motivo de la pandemia ocasionada por la COVID-19.

**Conectividad aérea**

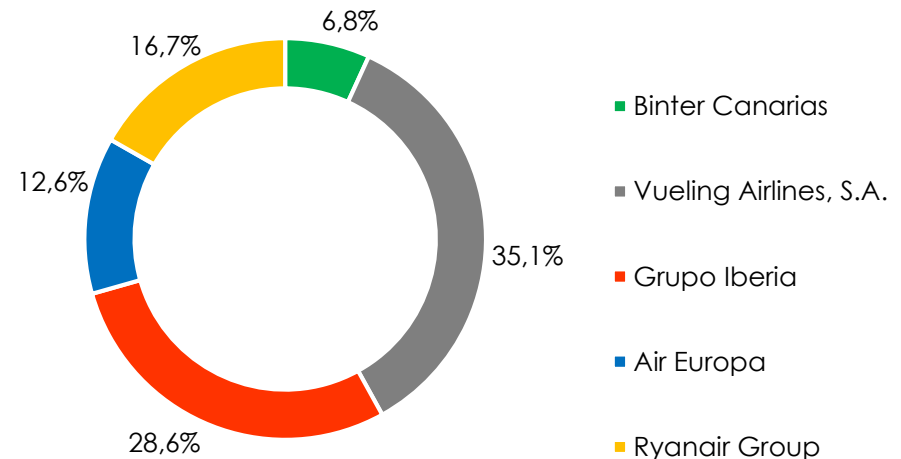


## 5. Conectividad aérea

### PASAJEROS NACIONALES LLEGADOS EN VUELOS DEL RESTO DE ESPAÑA. Compañías aéreas.

	2019	2020	2021	Var. Total 19-21	Var. (%) 19-21
Binter Canarias	22.335	27.774	68.622	46.287	207,24%
Vueling Airlines, S.A.	466.338	216.455	352.371	-113.967	-24,44%
Grupo Iberia	451.588	194.653	287.298	-164.290	-36,38%
Air Europa	240.301	103.356	126.779	-113.522	-47,24%
Ryanair Group	257.445	82.156	168.172	-89.273	-34,68%
Norwegian	97.637	2.452	0	-97.637	-100,00%

### Cuota de mercado. 2021



Fuente: AENA. Aeropuertos.

Nota: Estos datos muestran todos los pasajeros llegados a Gran Canaria, tanto turistas (nacionales o internacionales) como residentes canarios. No incluye vuelos interinsulares.

\*Grupo Iberia incluye: Iberia, Iberia Express y Air Nostrum.

# 5. Conectividad aérea



