

# Situación del Sector Turístico

Invierno 2020-2021  
(Noviembre-Abril)



# ÍNDICE

	Página
<b>EL SECTOR TURÍSTICO DE UN VISTAZO</b>	<b>3</b>
Cuadro de mando general	
<b>SECCIÓN 1: TURISTAS Y PASAJEROS</b>	<b>5</b>
Gran Canaria	
Canarias	
<b>SECCIÓN 2: PERFIL DEL CLIENTE</b>	<b>11</b>
<b>SECCIÓN 3: INDICADORES ALOJATIVOS</b>	<b>14</b>
Encuesta de ocupación hotelera	
Encuesta de ocupación extrahotelera	
<b>SECCIÓN 4: EMPLEO</b>	<b>19</b>
<b>SECCIÓN 5: CONECTIVIDAD AÉREA</b>	<b>21</b>

# **El sector turístico de un vistazo**

## Cuadro resumen general. Invierno 2020-2021

### GRAN CANARIA

Indicador	Invierno 20-21	% Var. Invierno 19-20
Total turistas (FRONTUR)	310.104	-82,35%
Pasajeros extranjeros (AENA)	218.880	-85,99%
Contratos en el sector turístico	16.826	-63,81%

### CANARIAS

Turistas totales. Invierno 20-21	Total	% Var. Invierno 19-20
Canarias	1.013.240	-82,10%
Lanzarote	137.309	-86,44%
Fuerteventura	163.118	-77,50%
Gran Canaria	310.104	-82,35%
Tenerife	470.921	-79,20%

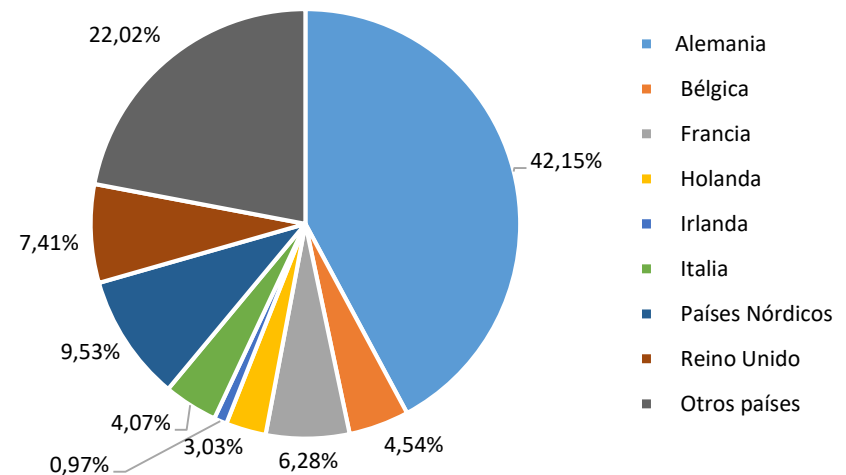
\*El dato de turistas para Canarias no coincide con la suma de las islas. El dato para cada isla se calcula como la suma de turista principal y turista secundario (aquel que visita la isla después de visitar otra).

Hemos de considerar que el invierno 19-20 está formado por los meses comprendidos desde noviembre del 2019 hasta la primera quincena de marzo del 2020 debido a la pandemia ocasionada por la COVID-19.

### Perfil del turista. Gran Canaria

<b>Motivo de la estancia</b>	El motivo vacacional sigue siendo el principal en la isla, con una cuota del 80,38%
<b>Tipo de alojamiento</b>	Los alojamientos hoteleros siguen siendo los preferidos por los visitantes, 55,03%
<b>Duración de la estancia</b>	La distribución del número de noches sigue la tendencia habitual, siendo la estancia más frecuente de 1 a 7 noches, 59,18%
<b>Uso de paquete turístico</b>	Cae el uso del paquete turístico con respecto al año anterior. Solo el 36,29% lo contrataron

### TURISTAS EXTRANJEROS EN GRAN CANARIA. NACIONALIDADES



Sección 1

**Turistas y Pasajeros**

## Turistas en Gran Canaria. Invierno 2020-2021

PAÍS DE ORIGEN	Invierno 19-20	Invierno 20-21	Var. Total	Var. Total (%)
Alemania	398.330	97.211	-301.119	-75,60%
Bélgica	28.661	10.474	-18.187	-63,46%
Francia	31.844	14.489	-17.355	-54,50%
Holanda	87.563	6.981	-80.582	-92,03%
Irlanda	26.888	2230	-24.658	-91,71%
Italia	36.020	9.384	-26.636	-73,95%
Países Nórdicos	569.063	21.979	-547.084	-96,14%
Reino Unido	246.273	17.088	-229.185	-93,06%
Otros países	153.463	50.788	-102.675	-66,91%
<b>Extranjeros</b>	<b>1.578.104</b>	<b>230.628</b>	<b>-1.347.476</b>	<b>-85,39%</b>
<b>Nacionales</b>	<b>178.665</b>	<b>79.478</b>	<b>-99.187</b>	<b>-55,52%</b>
<b>TOTAL</b>	<b>1.756.771</b>	<b>310.104</b>	<b>-1.446.667</b>	<b>-82,35%</b>

## Turistas en Canarias. Invierno 2020-2021

<b>EXTRANJEROS</b>	<b>Canarias</b>	<b>Lanzarote</b>	<b>Fuerteventura</b>	<b>Gran Canaria</b>	<b>Tenerife</b>
Invierno 19-20	5.123.436	933.219	681.324	1.578.104	2.024.529
Invierno 20-21	771.643	102.977	141.046	230.628	367.582
Variación total	-4.351.793	-830.242	-540.278	-1.347.476	-1.656.947
Var. Total (%)	-84,94%	-88,97%	-79,30%	-85,39%	-81,84%

<b>NACIONALES</b>	<b>Canarias</b>	<b>Lanzarote</b>	<b>Fuerteventura</b>	<b>Gran Canaria</b>	<b>Tenerife</b>
Invierno 19-20	538.622	79.740	43.489	178.665	239.028
Invierno 20-21	241.596	34.333	22.073	79.478	103.341
Variación total	-297.026	-45.407	-21.416	-99.187	-135.687
Var. Total (%)	-55,15%	-56,94%	-49,24%	-55,52%	-56,77%

<b>TOTAL</b>	<b>Canarias</b>	<b>Lanzarote</b>	<b>Fuerteventura</b>	<b>Gran Canaria</b>	<b>Tenerife</b>
Invierno 19-20	5.662.057	1.012.958	724.816	1.756.771	2.263.556
Invierno 20-21	1.013.240	137.309	163.118	310.104	470.921
Variación total	-4.648.817	-875.649	-561.698	-1.446.667	-1.792.635
Var. Total (%)	-82,10%	-86,44%	-77,50%	-82,35%	-79,20%

## Turistas extranjeros en España. Invierno 20-21

COMUNIDAD AUTÓNOMA	Invierno 20-21	Var. Interanual invierno 19-20 (%)
<b>TOTAL</b>	<b>2.945.033</b>	<b>-84,91%</b>
Andalucía	322.728	-88,06%
Baleares	260.835	-63,40%
Canarias	738.567	-85,53%
Cataluña	475.397	-88,88%
Comunidad Valenciana	322.528	-85,38%
Comunidad de Madrid	292.574	-88,64%
Resto de CCAA	532.404	-72,56%
PAÍS DE ORIGEN	Invierno 20-21	Var. Interanual invierno 19-20 (%)
Alemania	490.401	-79,25%
Francia	649.206	-73,90%
Irlanda	43.010	-89,19%
Italia	159.738	-86,14%
Países Bajos	111.631	-86,05%
Países Nórdicos	119.065	-92,96%
Reino Unido	277.521	-92,42%

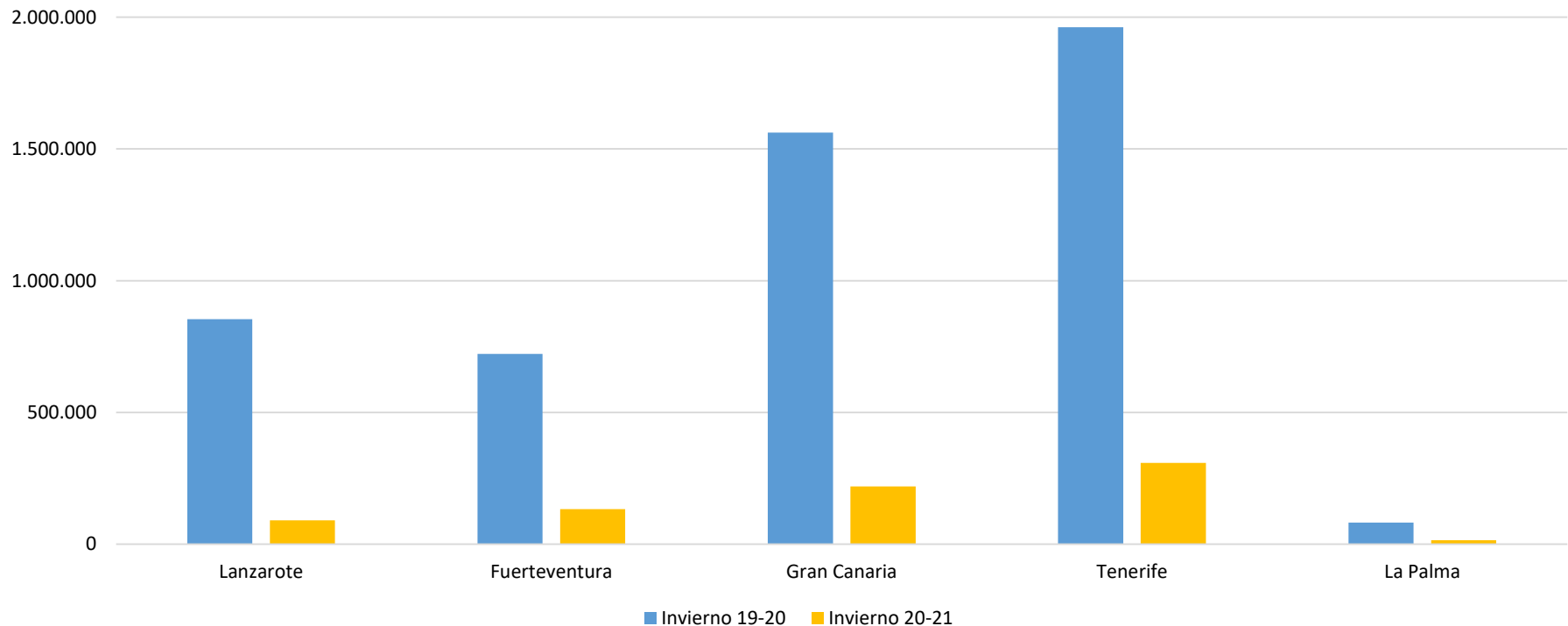


## Pasajeros extranjeros llegados a Gran Canaria. Invierno 20-21

PAÍS DE ORIGEN	Invierno 19-20	Invierno 20-21	Var. Total	Var. Total (%)
Alemania	390.356	99.684	-290.672	-74,46%
Suecia	189.345	19.730	-169.615	-89,58%
Reino Unido	255.317	16.786	-238.531	-93,43%
Bélgica	31.159	11.380	-19.779	-63,48%
Suiza	37.971	10.651	-27.320	-71,95%
Marruecos	16.623	8.752	-7.871	-47,35%
Holanda	80.516	7.468	-73.048	-90,72%
Republica Checa	4.232	6.726	2.494	58,93%
Francia	17.882	6.358	-11.524	-64,44%
Italia	30.907	6.167	-24.740	-80,05%
Luxemburgo	6.496	3.858	-2.638	-40,61%
Polonia	13.727	3.788	-9.939	-72,40%
Portugal	19.296	3.472	-15.824	-82,01%
Mauritania	7.895	3.211	-4.684	-59,33%
Estonia	295	2.287	1.992	675,25%
Irlanda	28.447	2.281	-26.166	-91,98%
Dinamarca	103.683	2.109	-101.574	-97,97%
Otros Países	327.737	4.172	-323.565	-98,73%
<b>Totales</b>	<b>1.561.884</b>	<b>218.880</b>	<b>-1.343.004</b>	<b>-85,99%</b>

## Pasajeros extranjeros en Canarias. Invierno 20-21

EXTRANJEROS	Canarias	Lanzarote	Fuerteventura	Gran Canaria	Tenerife	La Palma
Invierno 19-20	5.181.067	853.580	721.663	1.562.327	1.962.206	81.291
Invierno 20-21	763.777	90.090	132.315	218.866	307.933	14.573
Variación total	-4.417.290	-763.490	-589.348	-1.343.461	-1.654.273	-66.718
Var. (%)	-85,26%	-89,45%	-81,67%	-85,99%	-84,31%	-82,07%

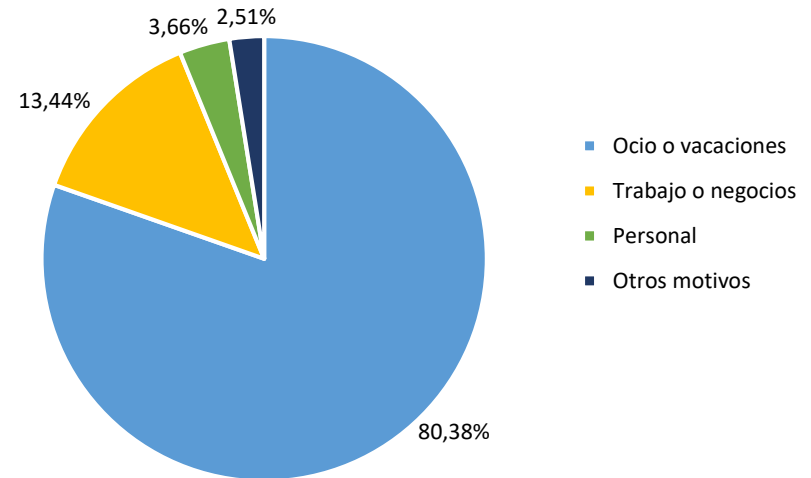


# Sección 2

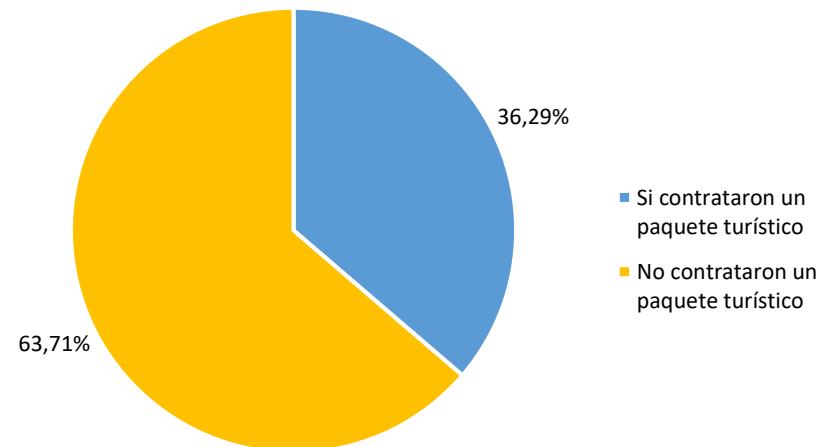
## **Perfil del cliente**

## Turistas según motivo de la estancia y contratación de paquetes turísticos. Invierno 2020-2021

	Invierno 19-20	Invierno 20-21
<b>GRAN CANARIA</b>		
Ocio o vacaciones	93,28%	80,38%
Trabajo o negocios	5,17%	13,44%
Personal	1,21%	3,66%
Otros motivos	0,34%	2,51%

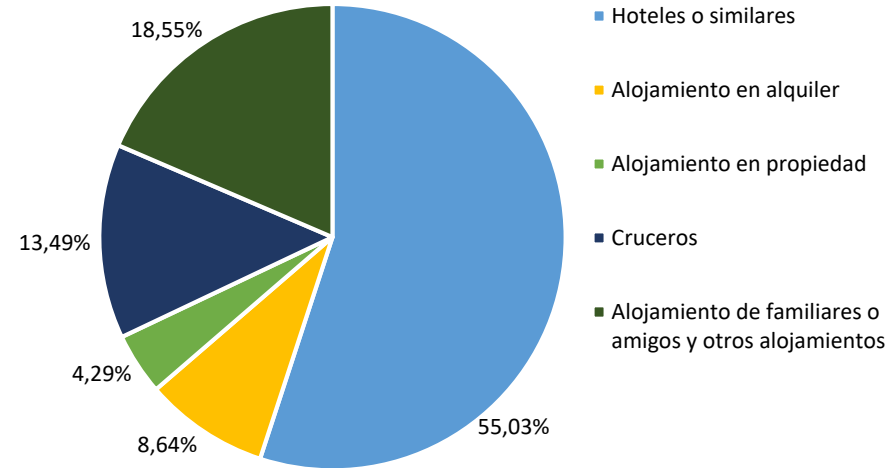


	Invierno 19-20	Invierno 20-21
<b>GRAN CANARIA</b>		
Sí contrataron paquete	60,53%	36,29%
No contrataron paquete	39,47%	63,71%

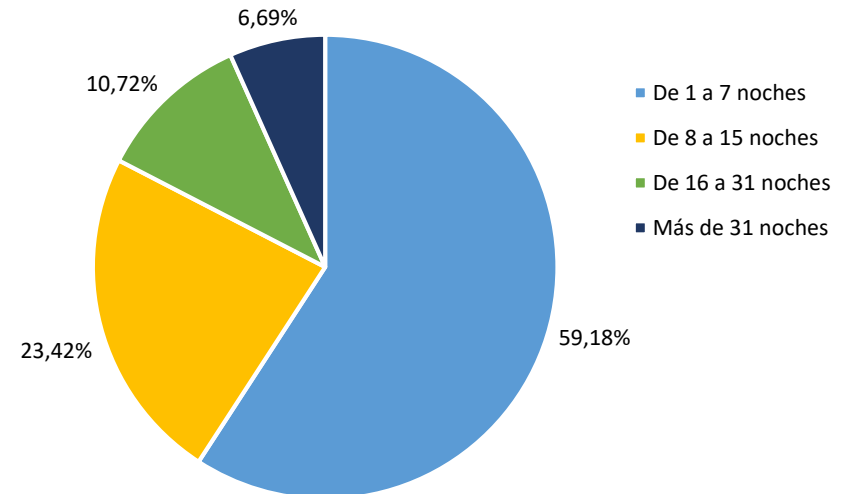


## Turistas por tipo de alojamiento y según número de pernoctaciones. Invierno 2020-2021

	Invierno 19-20	Invierno 20-21
<b>GRAN CANARIA</b>		
Hoteles o similares	71,28%	55,03%
Alojamiento en alquiler	7,40%	8,64%
Alojamiento en propiedad	2,49%	4,29%
Cruceros	9,90%	13,49%
Alojamiento de familiares o amigos y otros alojamientos	8,93%	18,55%



	Invierno 19-20	Invierno 20-21
<b>GRAN CANARIA</b>		
1 a 7 noches	65,06%	59,18%
Entre 8 y 15 noches	27,08%	23,42%
Entre 16 y 31 noches	5,88%	10,72%
Más de 31 noches	1,98%	6,69%



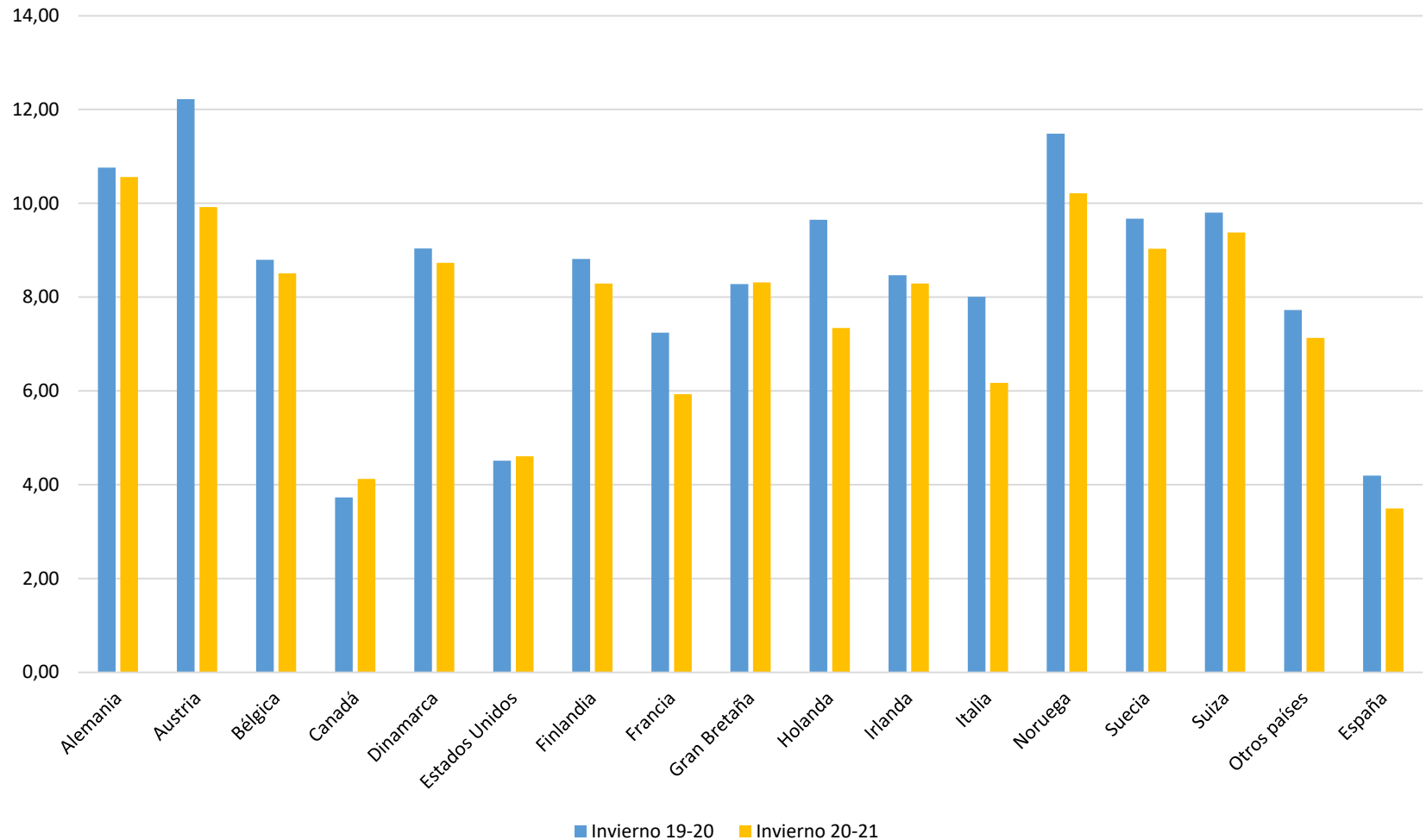
# Sección 3

## **Indicadores Alojativos**

## Encuesta de ocupación hotelera y extrahotelera en Gran Canaria. Invierno 2020-2021

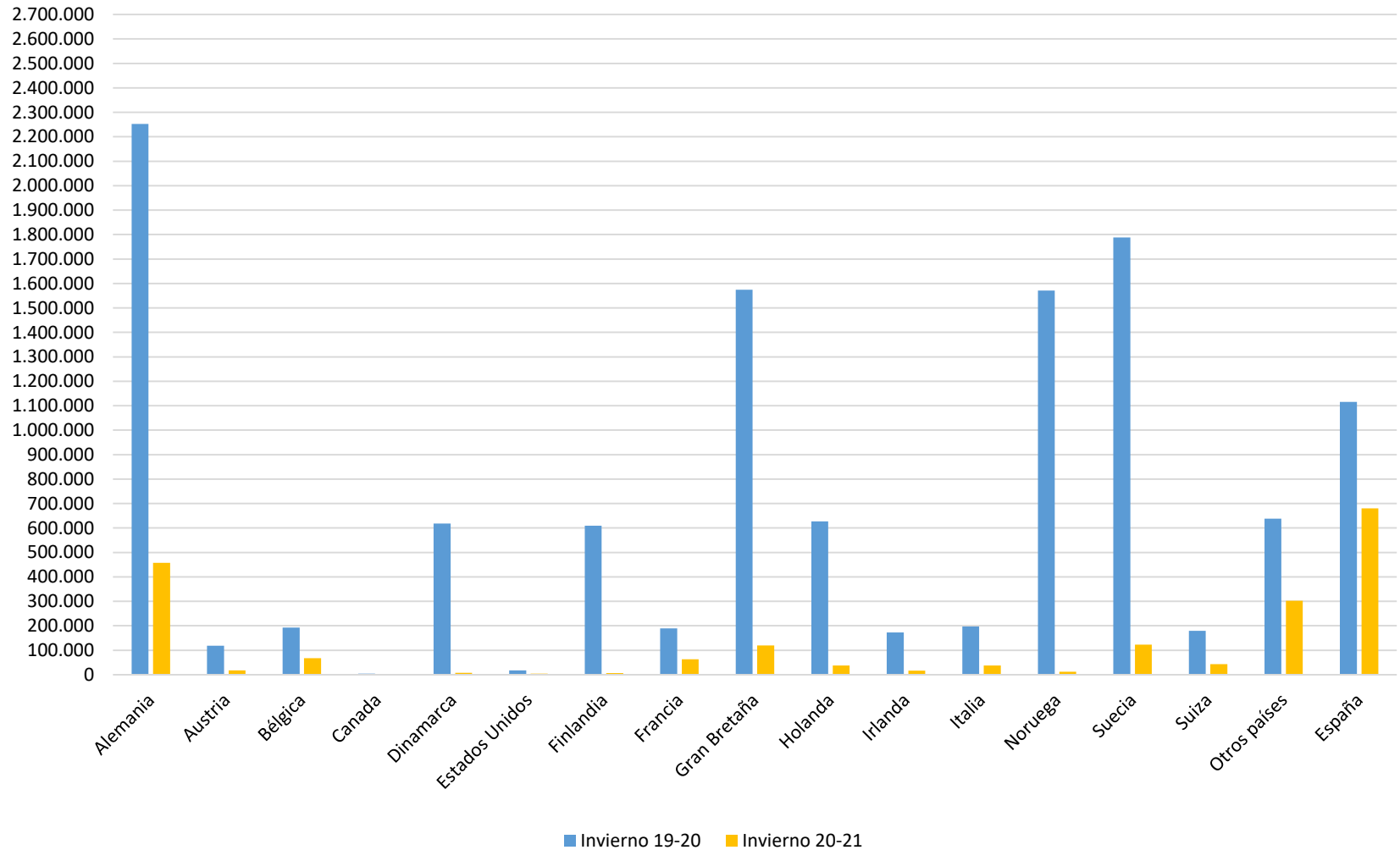
		Valor		Var. %
		Invierno 19-20	Invierno 20-21	Total
Estancia media	Total	8,40	5,59	-33,47%
	Extranjeros	9,46	8,24	-12,95%
	Españoles	4,19	3,49	-16,75%
Pernoctaciones	Total	11.866.488	1.997.377	-83,17%
	Extranjeros	10.750.882	1.316.824	-87,75%
	Españoles	1.115.606	680.553	-39,00%
Viajeros alojados	Total	1.816.367	417.133	-77,03%
	Extranjeros	1.522.122	193.223	-87,31%
	Españoles	294.245	223.910	-23,90%
Viajeros entrados	Total	1.440.486	361.920	-74,88%
	Extranjeros	1.178.274	156.947	-86,68%
	Españoles	262.212	204.973	-21,83%
Tasa de ocupación	Por plazas	58,69	23,21	-60,45%
	Por habitaciones	72,63	27,24	-62,50%
Tarifa media diaria (ADR)		93,16	89,13	-4,33%

## Estancia media, según países. Gran Canaria. Invierno 2020-2021



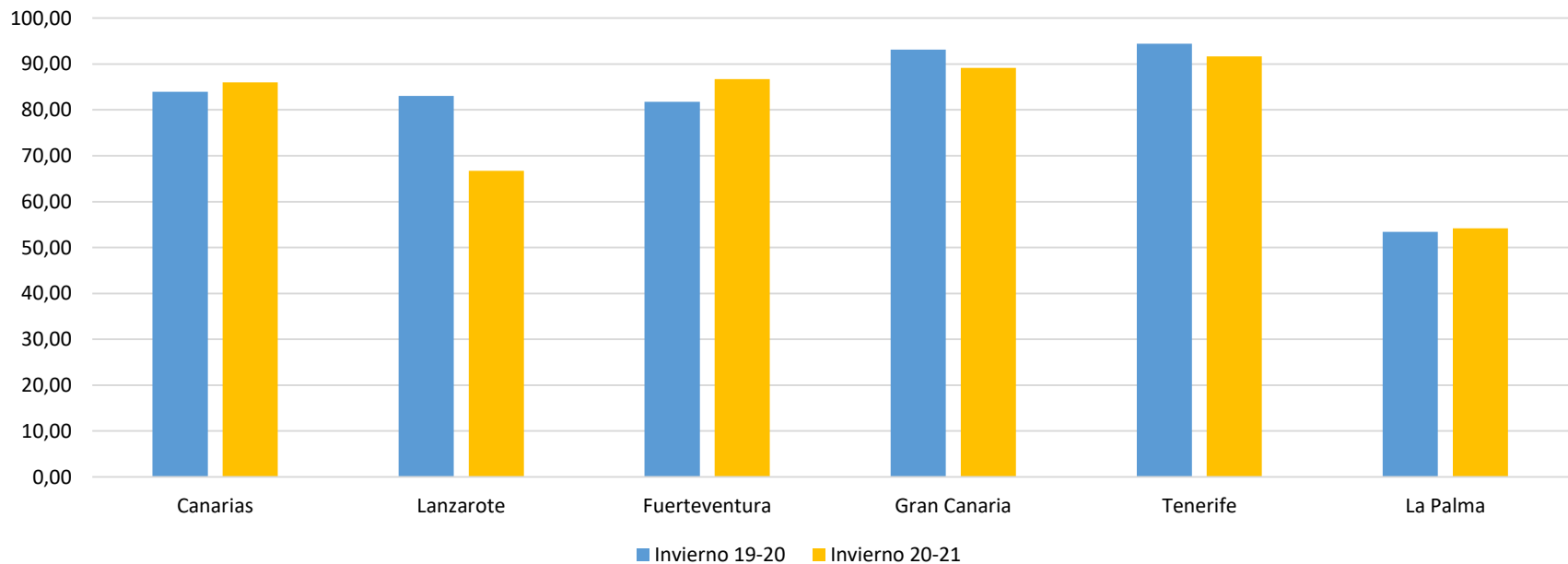


## Pernoctaciones totales. Gran Canaria. Invierno 2020-2021



## Tarifa media diaria. Canarias. Invierno 2020-2021

Isla / Periodo	Canarias	Lanzarote	Fuerteventura	Gran Canaria	Tenerife	La Palma
Invierno 19-20	83,96	83,03	81,77	93,17	94,45	53,43
Invierno 20-21	86,01	66,70	86,73	89,13	91,70	54,16
Variación total	2,05	-16,33	4,96	-4,04	-2,76	0,73
Var. (%)	2,44%	-19,67%	6,06%	-4,33%	-2,92%	1,36%



# Sección 4

## **Empleo**

# Empleo en el sector turístico. Gran Canaria. Invierno 2020-2021

## DESEMPLEADOS Y CONTRATOS EN EL SECTOR TURÍSTICO, DE ACUERDO CON LA CNAE-2009

GRAN CANARIA	Desempleados	Contratos
Transporte terrestre y por tubería	1.991	1.851
Transporte marítimo y por vías navegables interiores	218	1.084
Transporte aéreo	250	114
Servicios de alojamiento	6.672	2.743
Servicios de comidas y bebidas	11.178	7.510
Actividades inmobiliarias	608	277
Actividades de alquiler	662	341
Actividades de agencias de viajes, operadores turísticos, servicios de reservas y actividades relacionadas con los mismos	250	52
Actividades de creación, artísticas y espectáculos	512	984
Actividades de bibliotecas, archivos, museos y otras actividades culturales	83	123
Actividades de juegos de azar y apuestas	271	116
Actividades deportivas, recreativas y de entretenimiento	1.378	1.631
<b>Total Turismo Invierno 19-20</b>	<b>18.442</b>	<b>46.499</b>
<b>Total Turismo Invierno 20-21</b>	<b>24.070</b>	<b>16.826</b>
<b>Var % interanual</b>	<b>30,52%</b>	<b>-63,81%</b>
CANARIAS	Desempleados	Contratos
<b>Total Turismo Invierno 19-20</b>	<b>52.095</b>	<b>312.569</b>
<b>Total Turismo Invierno 20-21</b>	<b>71.427</b>	<b>41.988</b>
<b>Var % interanual</b>	<b>37,11%</b>	<b>-86,57%</b>

# Sección 5

## **Conectividad aérea**

## Ranking de líneas aéreas en Gran Canaria, por pasajeros. Invierno 2020-2021

LLAA	Invierno 19-20	Invierno 20-21	Var. total	Var. (%)
BINTER CANARIAS	439.050	330.636	-108.414	-24,69%
GRUPO IBERIA	161.395	84.510	-76.885	-47,64%
TUI GROUP	291.462	74.309	-217.153	-74,50%
VUELING AIRLINES, S.A.	188.086	62.179	-125.907	-66,94%
RYANAIR GROUP	221.539	40.376	-181.163	-81,77%
AIR EUROPA	88.626	36.564	-52.062	-58,74%
LUFTHANSA GROUP	118.949	36.470	-82.479	-69,34%
CANARY FLY, S.L.	98.251	34.740	-63.511	-64,64%
EASYJET	54.090	15.483	-38.607	-71,38%
ROYAL AIR MAROC	6.925	8.752	1.827	26,38%
SUNCLASS AIRLINES	169.157	7.565	-161.592	-95,53%

## Ranking de aeropuertos de origen. Gran Canaria. Invierno 20-21

AEROPUERTO	Invierno 19-20	Invierno 20-21	Var. total	Var. (%)
MADRID-BARAJAS ADOLFO SUÁREZ	274.728	124.489	-150.239	-54,69%
TENERIFE NORTE-C. LA LAGUNA	180.542	111.928	-68.614	-38,00%
LANZAROTE CÉSAR MANRIQUE	139.191	103.846	-35.345	-25,39%
FUERTEVENTURA	115.399	88.402	-26.997	-23,39%
BARCELONA-EL PRAT J.T.	88.015	33.750	-54.265	-61,65%
DUSSELDORF	80.005	24.859	-55.146	-68,93%
FRANKFURT/INTERNACIONAL	48.313	24.550	-23.763	-49,19%
LA PALMA /STA.CRUZ DE LA PALMA	29.991	22.706	-7.285	-24,29%
TENERIFE SUR	27.966	15.043	-12.923	-46,21%
BERLIN BRANDENBURG	12.971	14.673	1.702	13,12%
SEVILLA	45.856	13.802	-32.054	-69,90%
ESTOCOLMO/ARLANDA	74.745	13.252	-61.493	-82,27%



**GranCanaria**  
*Patronato de Turismo*