

Situación del Sector Turístico

Verano 2021 (Mayo – Octubre)



ÍNDICE

	Página
EL SECTOR TURÍSTICO DE UN VISTAZO	3
Cuadro de mando general	
SECCIÓN 1: TURISTAS Y PASAJEROS	5
Turistas en Gran Canaria	6
Turistas en Canarias	7
Turistas en España	8
Pasajeros extranjeros en Gran Canaria	9
Pasajeros extranjeros en Canarias	10
SECCIÓN 2: PERFIL DEL CLIENTE	11
SECCIÓN 3: INDICADORES ALOJATIVOS	14
Encuesta de ocupación hotelera y extrahotelera	
SECCIÓN 4: EMPLEO	20
SECCIÓN 5: CONECTIVIDAD AÉREA	22
Ranking líneas aéreas en Gran Canaria	23
Ranking aeropuertos de origen en Gran Canaria	24

El sector turístico de un vistazo

Cuadro resumen general. Verano 2021

GRAN CANARIA

Indicador	Verano 2021	% Var. 19-21
Turistas (FRONTUR)	995.085	-46,07%
Pasajeros extranjeros (AENA)	768.161	-47,77%
Contratos en el sector turístico	40.017	-38,83%

CANARIAS

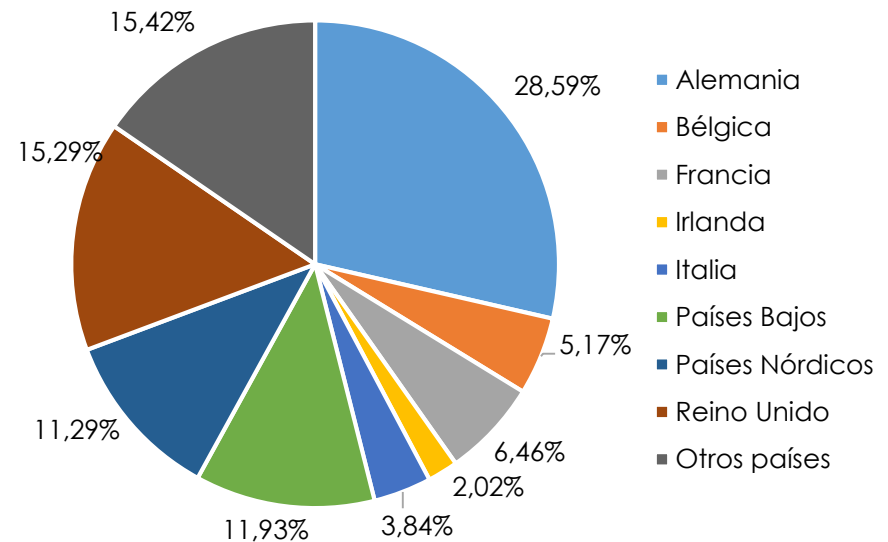
Turistas totales	Verano 2021	% Var. 19-21
Canarias	3.962.709	-44,78%
Lanzarote	744.857	-50,74%
Fuerteventura	632.325	-35,27%
Gran Canaria	995.085	-46,07%
Tenerife	1.595.152	-42,53%

*El dato de turistas para Canarias no coincide con la suma de las islas. El dato para cada isla se calcula como la suma de turista principal y turista secundario (aquel que visita la isla después de visitar otra).

Perfil del turista. Gran Canaria

Motivo de la estancia	El motivo vacacional sigue siendo el principal en la isla, con una cuota del 92,99%
Duración de la estancia	La distribución del número de noches sigue la tendencia habitual, siendo la estancia más frecuente de 1 a 7 noches, 56,19%
Uso de paquete turístico	Cae el uso del paquete turístico con respecto al 2019. El 46,71% lo contrataron

TURISTAS EXTRANJEROS EN GRAN CANARIA. NACIONALIDADES



Sección 1

Turistas y Pasajeros

Turistas en Gran Canaria. Verano 2019 y 2021.

PAÍS DE ORIGEN	Verano 2019	Verano 2021	Var.AC. 19-21	Var. (%) AC.
Alemania	318.662	208.489	-110.173	-34,57%
Bélgica	56.518	37.686	-18.832	-33,32%
Francia	52.692	47.146	-5.546	-10,53%
Irlanda	41.830	14.707	-27.123	-64,84%
Italia	45.586	28.000	-17.586	-38,58%
Países Bajos	122.448	86.992	-35.456	-28,96%
Países Nórdicos	196.803	82.347	-114.456	-58,16%
Reino Unido	432.408	111.523	-320.885	-74,21%
Otros países	200.173	112.456	-87.717	-43,82%
Extranjeros	1.467.120	729.345	-737.775	-50,29%
Nacionales	378.034	265.741	-112.293	-29,70%
TOTAL	1.845.154	995.085	-850.069	-46,07%

Turistas en Canarias. Verano 2019 y 2021.

EXTRANJEROS	Canarias	Lanzarote	Fuerteventura	Gran Canaria	Tenerife
Verano 2019	6.022.874	1.327.075	871.563	1.467.120	2.296.376
Verano 2021	2.946.119	522.350	521.744	729.345	1.186.427
Variación total	-3.076.755	-804.725	-349.819	-737.775	-1.109.949
Var. (%)	-51,08%	-60,64%	-40,14%	-50,29%	-48,33%

NACIONALES	Canarias	Lanzarote	Fuerteventura	Gran Canaria	Tenerife
Verano 2019	1.152.842	185.125	105.252	378.034	479.442
Verano 2021	1.016.592	222.508	110.582	265.741	408.724
Variación total	-136.250	37.383	5.330	-112.293	-70.718
Var. (%)	-11,82%	20,19%	5,06%	-29,70%	-14,75%

TOTAL	Canarias	Lanzarote	Fuerteventura	Gran Canaria	Tenerife
Verano 2019	7.175.717	1.512.199	976.815	1.845.154	2.775.818
Verano 2021	3.962.709	744.857	632.325	995.085	1.595.152
Variación total	-3.213.008	-767.342	-344.490	-850.069	-1.180.666
Var. (%)	-44,78%	-50,74%	-35,27%	-46,07%	-42,53%

Turistas extranjeros en España. Verano 2019 y 2021.

COMUNIDAD AUTÓNOMA	Verano 2019	Verano 2021	Var. interperiodo
TOTAL	53.177.634	22.991.583	-56,76%
Andalucía	7.674.962	3.215.207	-58,11%
Baleares	11.598.578	5.841.826	-49,63%
Canarias	5.988.237	2.971.607	-50,38%
Cataluña	12.441.913	4.268.585	-65,69%
Comunidad Valenciana	6.192.372	3.056.561	-50,64%
Comunidad de Madrid	4.038.624	1.295.969	-67,91%
Resto de CCAA	5.242.947	2.341.830	-55,33%
PAÍS DE ORIGEN	Verano 2019	Verano 2021	Var. interperiodo
Alemania	7.146.145	3.980.523	-44,30%
Francia	7.311.599	4.372.424	-40,20%
Irlanda	1.521.059	468.690	-69,19%
Italia	2.717.339	1.178.514	-56,63%
Países Bajos	2.499.004	1.651.744	-33,90%
Países Nórdicos	3.025.888	1.234.114	-59,21%
Reino Unido	12.089.654	3.202.339	-73,51%

Pasajeros extranjeros llegados a Gran Canaria. Verano 2019 y 2021.

PAÍS DE ORIGEN	2019	2021	Var.AC. 19-21	Var. (%) AC.
ALEMANIA	318.730	230.924	-87.806	-27,55%
REINO UNIDO	443.912	121.518	-322.394	-72,63%
HOLANDA	120.222	92.279	-27.943	-23,24%
BELGICA	54.591	39.952	-14.639	-26,82%
FRANCIA	35.259	35.912	653	1,85%
DINAMARCA	43.271	34.124	-9.147	-21,14%
SUIZA	47.958	33.776	-14.182	-29,57%
ITALIA	40.332	23.458	-16.874	-41,84%
SUECIA	62.170	23.303	-38.867	-62,52%
NORUEGA	88.184	22.970	-65.214	-73,95%
IRLANDA	47.143	17.763	-29.380	-62,32%
POLONIA	29.549	17.456	-12.093	-40,93%
PORTUGAL	38.851	17.293	-21.558	-55,49%
MARRUECOS	27.647	12.754	-14.893	-53,87%
MAURITANIA	12.630	10.124	-2.506	-19,84%
REPUBLICA CHECA	9.529	7.545	-1.984	-20,82%
AUSTRIA	12.175	6.380	-5.795	-47,60%
Otros Paises	38.559	20.630	-17.929	-46,50%
Totales	1.470.712	768.161	-702.551	-47,77%

Pasajeros extranjeros en Canarias. Verano 2019 y 2021.

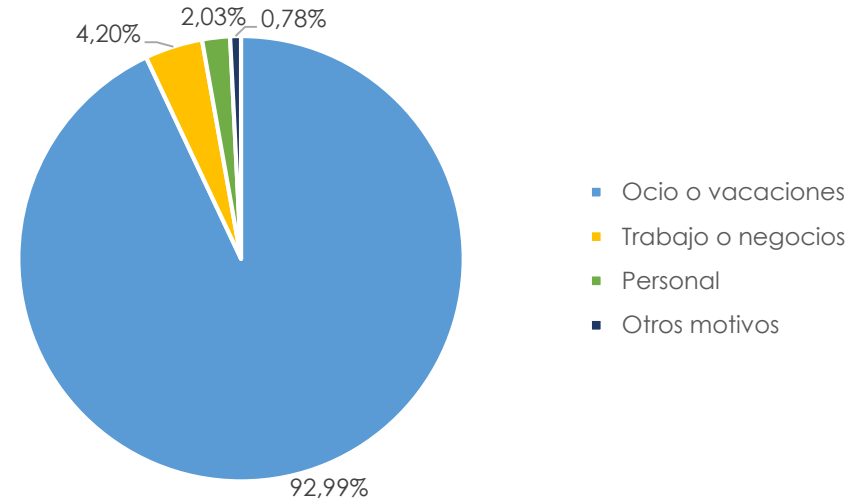
EXTRANJEROS	Canarias	Lanzarote	Fuerteventura	Gran Canaria	Tenerife	La Palma
Verano 2019	6.006.344	1.227.744	942.193	1.470.712	2.299.860	65.835
Verano 2021	2.995.192	496.924	563.790	768.161	1.142.299	24018
Variación interperiodo	-3.011.152	-730.820	-378.403	-702.551	-1.157.561	-41.817
Var. (%)	-50,13%	-59,53%	-40,16%	-47,77%	-50,33%	-63,52%

Sección 2

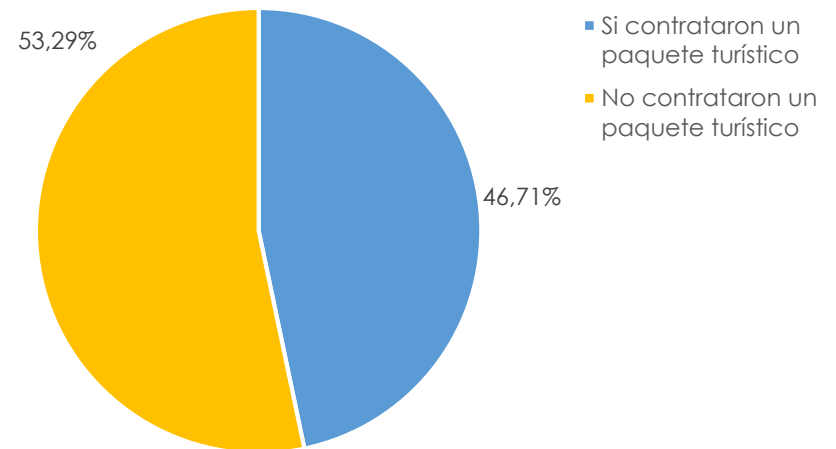
Perfil del cliente

Turistas según motivo de la estancia y contratación de paquetes turísticos. Verano.

	2019	2021
GRAN CANARIA		
Ocio o vacaciones	93,94%	92,99%
Trabajo o negocios	7,64%	4,20%
Personal	2,79%	2,03%
Otros motivos	0,81%	0,78%

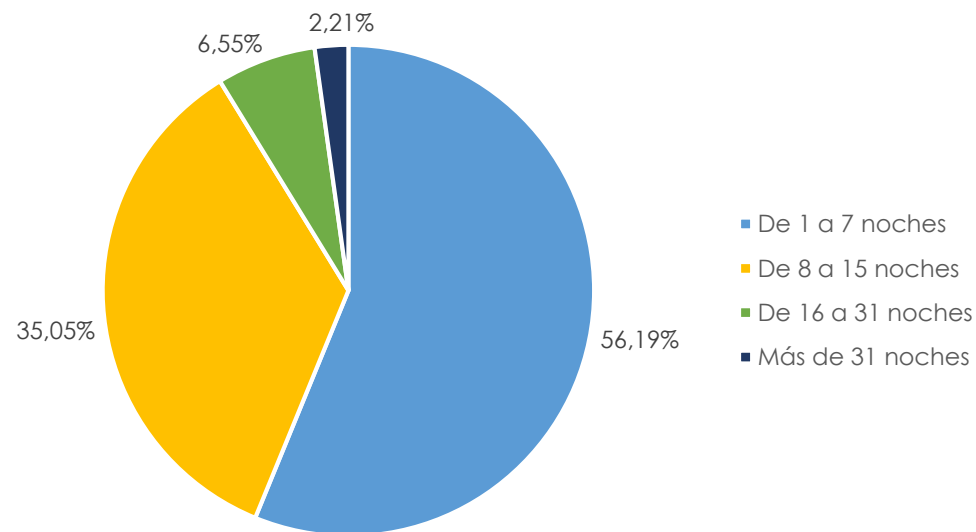


	2019	2021
GRAN CANARIA		
Sí contrataron paquete	56,95%	46,71%
No contrataron paquete	43,05%	53,29%



Turistas según número de pernoctaciones. Verano.

	2019	2021
GRAN CANARIA		
1 a 7 noches	57,03%	56,19%
Entre 8 y 15 noches	38,16%	35,05%
Entre 16 y 31 noches	3,84%	6,55%
Más de 31 noches	0,97%	2,21%



Sección 3

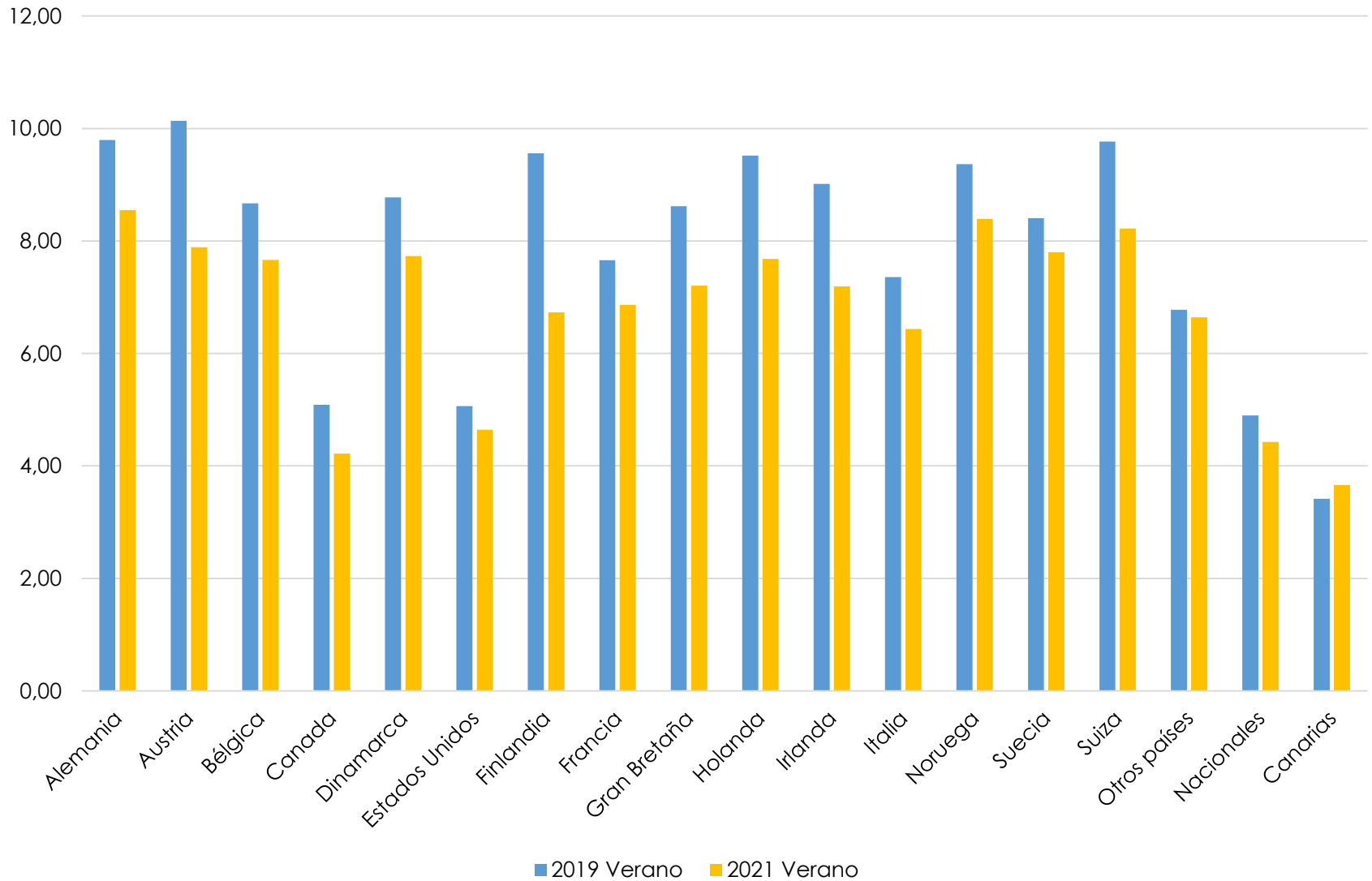
Indicadores Alojativos

Encuesta de ocupación hotelera y extrahotelera en Gran Canaria.

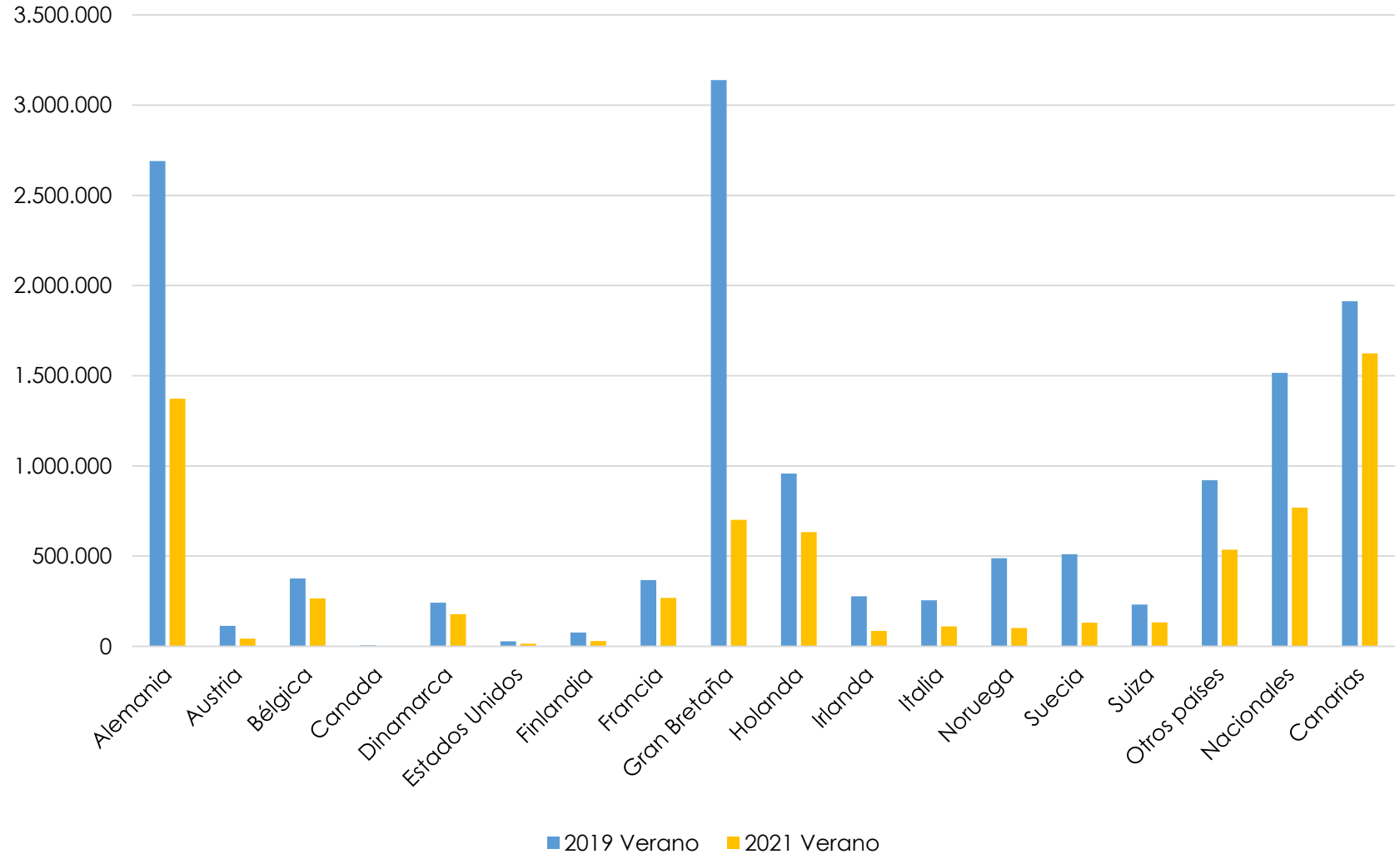
		Valor Verano		Variación Interanual	
		2019	2021	Var. interperiodo	Var. (%) interperiodo
Estancia media	Total	6,77	5,64	-1,12	-16,61%
	Extranjeros	8,69	7,65	-1,04	-11,93%
	Nacionales	4,90	4,43	-0,47	-9,53%
	Canarios	3,42	3,66	0,25	7,17%
Pernoctaciones	Total	14.111.022	7.003.073	-7.107.949	-50,37%
	Extranjeros	10.682.132	4.608.985	-6.073.147	-56,85%
	Nacionales	1.515.739	769.712	-746.027	-49,22%
	Canarios	1.913.151	1.624.376	-288.775	-15,09%
Viajeros alojados	Total	2.435.658	1.328.360	-1.107.298	-45,46%
	Extranjeros	1.512.843	689.406	-823.437	-54,43%
	Nacionales	335.802	182.403	-153.399	-45,68%
	Canarios	587.013	456.551	-130.462	-22,22%
Viajeros entrados	Total	2.081.372	1.183.861	-897.511	-43,12%
	Extranjeros	1.232.184	589.568	-642.616	-52,15%
	Nacionales	304.715	167.541	-137.174	-45,02%
	Canarios	544.473	426.752	-117.721	-21,62%
Tasa de ocupación	Por plazas	60,53	50,20	-10,33	-17,06%
	Por habitaciones	69,33	53,74	-15,60	-22,50%
Tarifa media diaria (ADR)		79,57	94,79	15,21	19,12%

Nota: "Nacionales" no incluye la categoría "Canarios". Fuente: ISTAC.

Estancia media, según países. Gran Canaria. Verano.

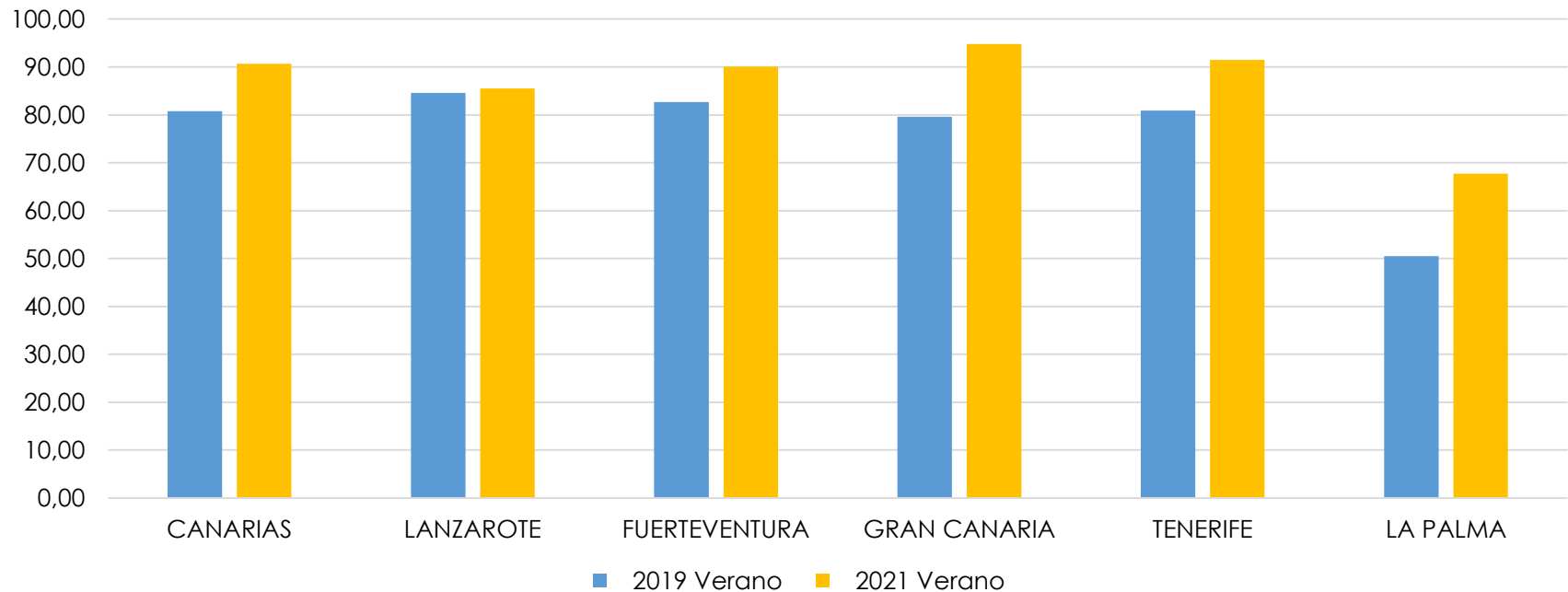


Pernoctaciones totales. Gran Canaria. Verano.



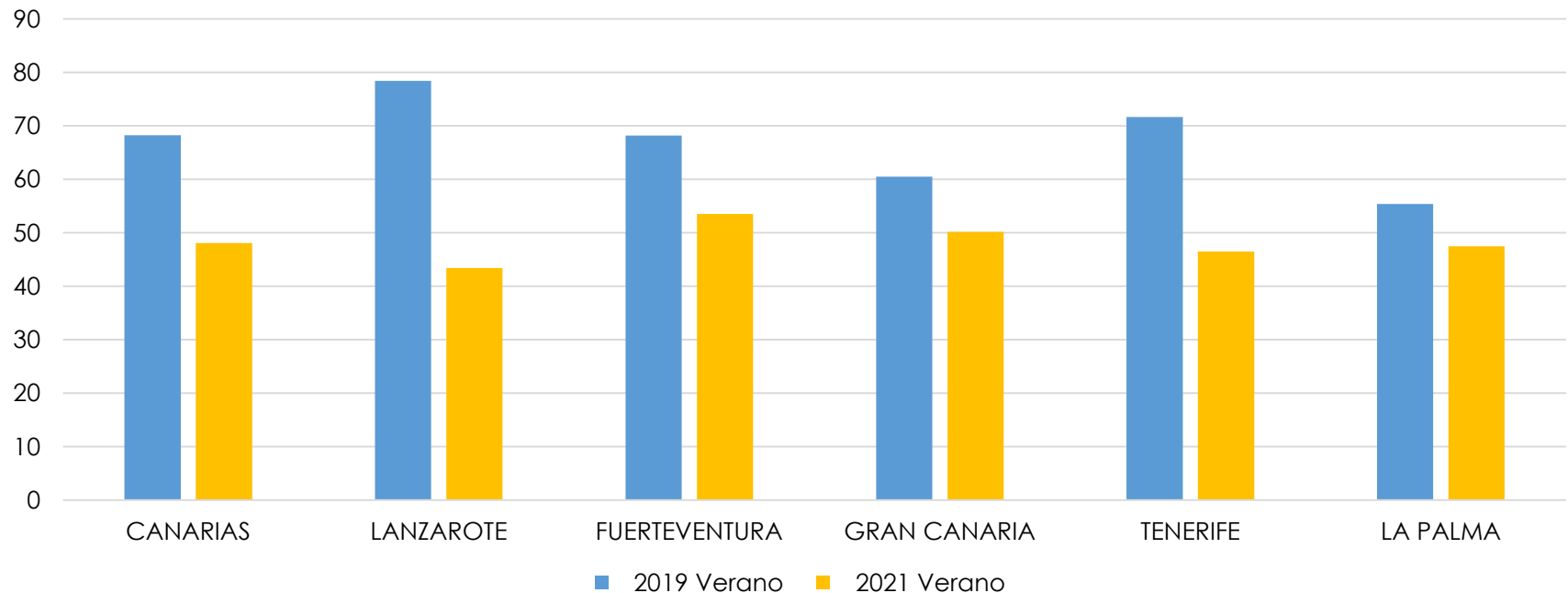
Tarifa media diaria. Verano.

Isla / Periodo	Canarias	Lanzarote	Fuerteventura	Gran Canaria	Tenerife	La Palma
2019 Verano	80,79	84,57	82,68	79,57	80,92	50,49
2021 Verano	90,67	85,51	90,04	94,79	91,50	67,72
Variación total	9,88	0,94	7,36	15,21	10,57	17,23
Var. (%)	12,23%	1,11%	8,90%	19,12%	13,07%	34,13%



Tasa de ocupación por plazas. Verano.

Isla / Periodo	Canarias	Lanzarote	Fuerteventura	Gran Canaria	Tenerife	La Palma
2019 Verano	68,24	78,43	68,23	60,53	71,70	55,41
2021 Verano	48,12	43,45	53,56	50,20	46,53	47,49
Variación total	-20,12	-34,99	-14,67	-10,33	-25,17	-7,92
Var. (%)	-29,49%	-44,61%	-21,50%	-17,06%	-35,10%	-14,29%



Sección 4

Empleo

Empleo en el sector turístico. Gran Canaria. Verano.

DESEMPLEADOS Y CONTRATOS EN EL SECTOR TURÍSTICO, DE ACUERDO CON LA CNAE-2009

GRAN CANARIA	Desempleados	Contratos
Transporte terrestre y por tubería	1.737	2.895
Transporte marítimo y por vías navegables interiores	168	1.476
Transporte aéreo	184	325
Servicios de alojamiento	4.905	12.940
Servicios de comidas y bebidas	9.426	15.462
Actividades inmobiliarias	541	440
Actividades de alquiler	578	890
Actividades de agencias de viajes, operadores turísticos, servicios de reservas y actividades relacionadas con los mismos	240	153
Actividades de creación, artísticas y espectáculos	412	1.713
Actividades de bibliotecas, archivos, museos y otras actividades culturales	59	90
Actividades de juegos de azar y apuestas	246	182
Actividades deportivas, recreativas y de entretenimiento	1.198	3.451
Total Turismo Verano 2019	17.669	65.416
Total Turismo Verano 2021	19.694	40.017
Var % interanual	11,46%	-38,83%
CANARIAS	Desempleados	Contratos
Total Turismo Verano 2019	47.264	196.212
Total Turismo Verano 2021	57.053	110.772
Var % interanual	20,71%	-43,54%

Nota: los datos de desempleo han sido calculados como la media aritmética de cada mes.

Fuente: OBECAN.

Sección 5
Conectividad aérea

Ranking de líneas aéreas en Gran Canaria, por pasajeros. Verano.

LLAA	2019	2021	Var. total	Var. (%)
BINTER CANARIAS	636.774	568.483	-68.291	-10,72%
VUELING AIRLINES, S.A.	293.581	255.432	-38.149	-12,99%
TUI GROUP	369.268	202.160	-167.108	-45,25%
RYANAIR GROUP	380.128	178.401	-201.727	-53,07%
GRUPO IBERIA	249.047	169.044	-80.003	-32,12%
AIR EUROPA	207.599	79.927	-127.672	-61,50%
LUFTHANSA GROUP	61.811	75.922	14.111	22,83%
CANARY FLY, S.L.	89405	68.296	-21.109	-23,61%
CONDOR FLUGDIENST	97.215	55.166	-42.049	-43,25%
AIR FRANCE-KLM GROUP	56.553	49.106	-7.447	-13,17%
JET2.COM LIMITED	143.315	41.127	-102.188	-71,30%

Fuente: AENA.

Ranking de aeropuertos de origen. Gran Canaria. Verano.

AEROPUERTO	2019	2021	Var. total	Var. (%)
MADRID-BARAJAS ADOLFO SUÁREZ	431.926	276.360	-155.566	-36,02%
LANZAROTE CÉSAR MANRIQUE	214.669	176.852	-37.817	-17,62%
TENERIFE NORTE-C. LA LAGUNA	253.390	162.266	-91.124	-35,96%
FUERTEVENTURA	178.262	137.035	-41.227	-23,13%
BARCELONA-EL PRAT J.T.	137.876	103.811	-34.065	-24,71%
AMSTERDAM/SCHIPHOL	73.822	73.037	-785	-1,06%
DUSSELDORF	68.264	55.695	-12.569	-18,41%
SEVILLA	64.963	53.149	-11.814	-18,19%
FRANKFURT/INTERNACIONAL	48.142	50.388	2.246	4,67%
LA PALMA /STA.CRUIZ DE LA PALMA	43.485	42.428	-1.057	-2,43%
MALAGA-COSTA DEL SOL	47.301	41.259	-6.042	-12,77%
SANTIAGO-ROSALÍA DE CASTRO	38.626	34.884	-3.742	-9,69%



GranCanaria
Patronato de Turismo