
ESTANCIA MEDIA TOTAL EN GRAN CANARIA SEGÚN PAÍS DE RESIDENCIA 2010-2017

Tablas: Gran Canaria, Estancia Media Total según país de residencia.

Gráficos: Estancia Media por país comparado con el Total

ALEMANIA

REINO UNIDO

ESPAÑA

HOLANDA

PAÍSES NÓRDICOS

ESTANCIA MEDIA TOTAL EN GRAN CANARIA SEGÚN PAIS DE RESIDENCIA
Indice
2010-2017

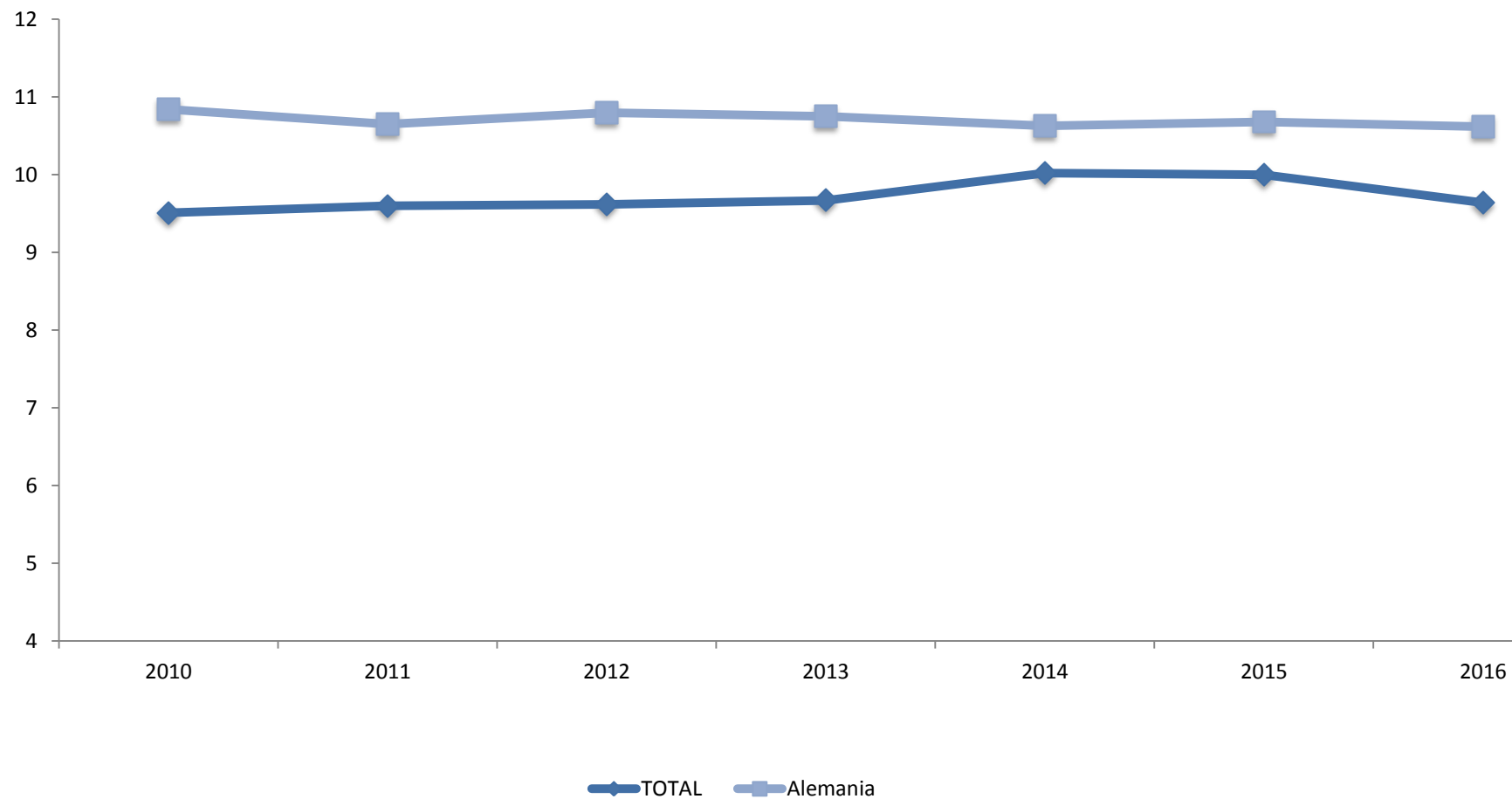
PAIS	2010	2011	2012	2013	2014	2015	2016	2017
TOTAL	9,51	9,6	9,62	9,67	10,02	10	9,64	9,41
Alemania	10,84	10,65	10,8	10,75	10,63	10,68	10,62	10,21
España	6,78	6,88	6,93	7,43	7,84	7,62	7,66	7,36
Holanda	9,86	9,67	10,7	9,46	10,74	9,97	9,22	9,05
Nórdicos	10,39	10,51	9,69	10,27	10,37	11,18	10,65	10,48
Gran Bretaña	8,4	8,49	8,76	8,84	9,03	8,64	8,5	8,34

VARIACIÓN ANUAL DE LA ESTANCIA MEDIA

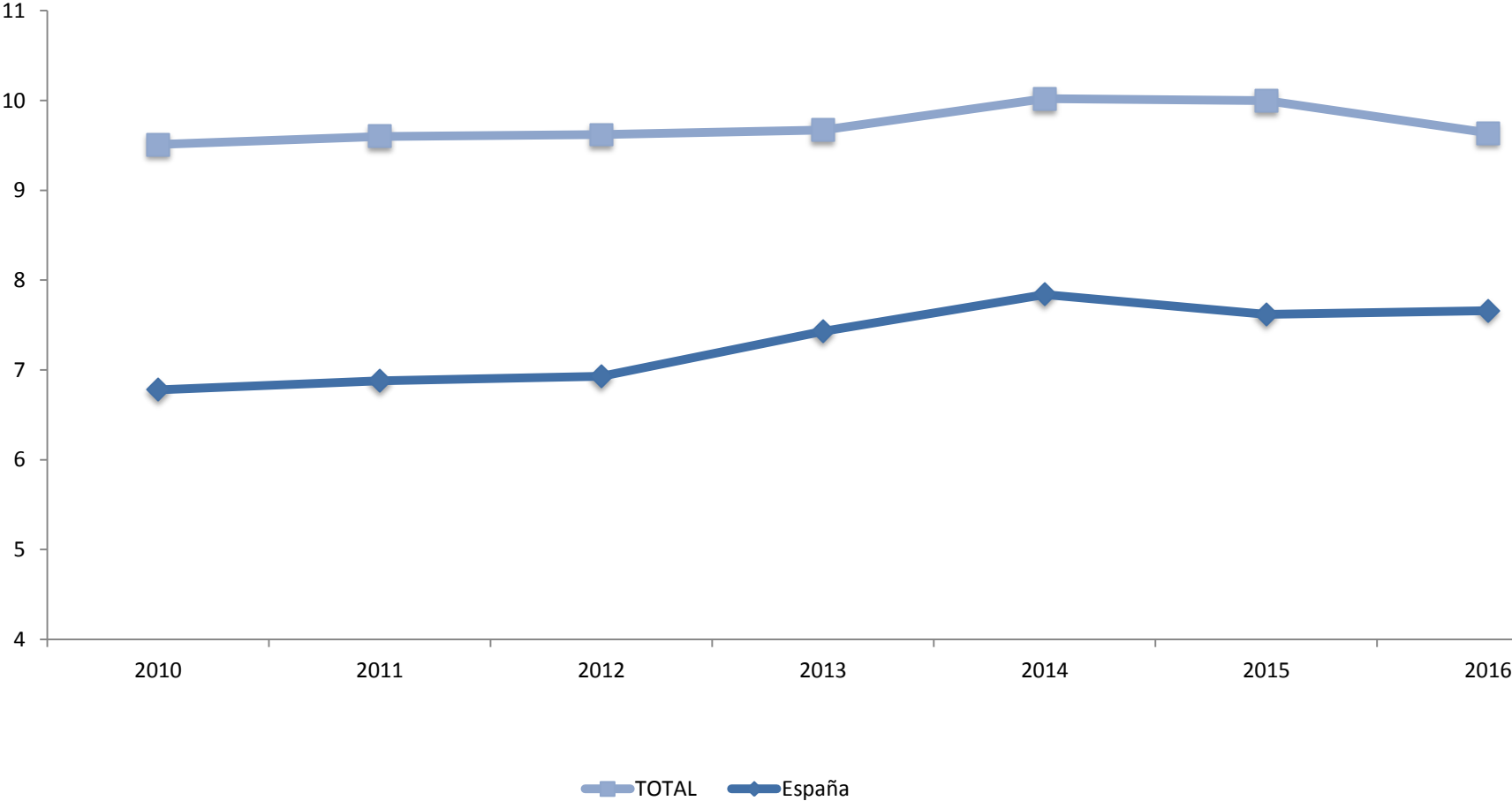
PAIS	2010	2011	2012	2013	2014	2015	2016	2017
TOTAL		0,95%	0,21%	0,52%	3,62%	-0,20%	-3,60%	-2,39%
Alemania		-1,75%	1,41%	-0,46%	-1,12%	0,47%	-0,56%	-3,86%
España		1,47%	0,73%	7,22%	5,52%	-2,81%	0,52%	-3,92%
Holanda		-1,93%	10,65%	-11,59%	13,53%	-7,17%	-7,52%	-1,84%
Nórdicos		1,15%	-7,80%	5,99%	0,97%	7,81%	-4,74%	-1,60%
Gran Bretaña		1,07%	3,18%	0,91%	2,15%	-4,32%	-1,62%	-1,88%

FUENTE: Encuesta de Gasto Turístico -Instituto Canario de Estadística

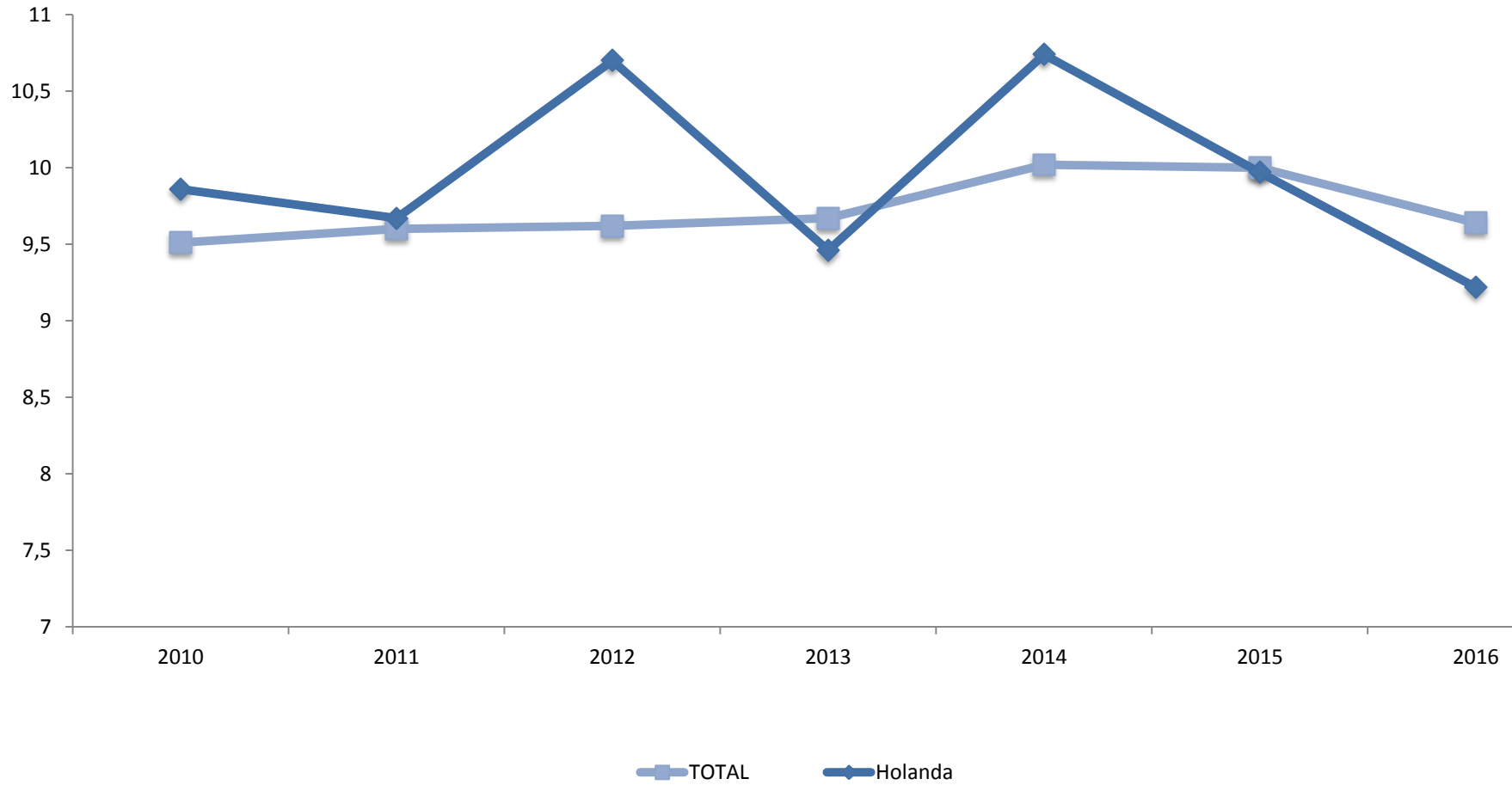
GRAN CANARIA: EVOLUCIÓN DE ESTANCIA MEDIA DEL MERCADO ALEMAN. 2010-2017.



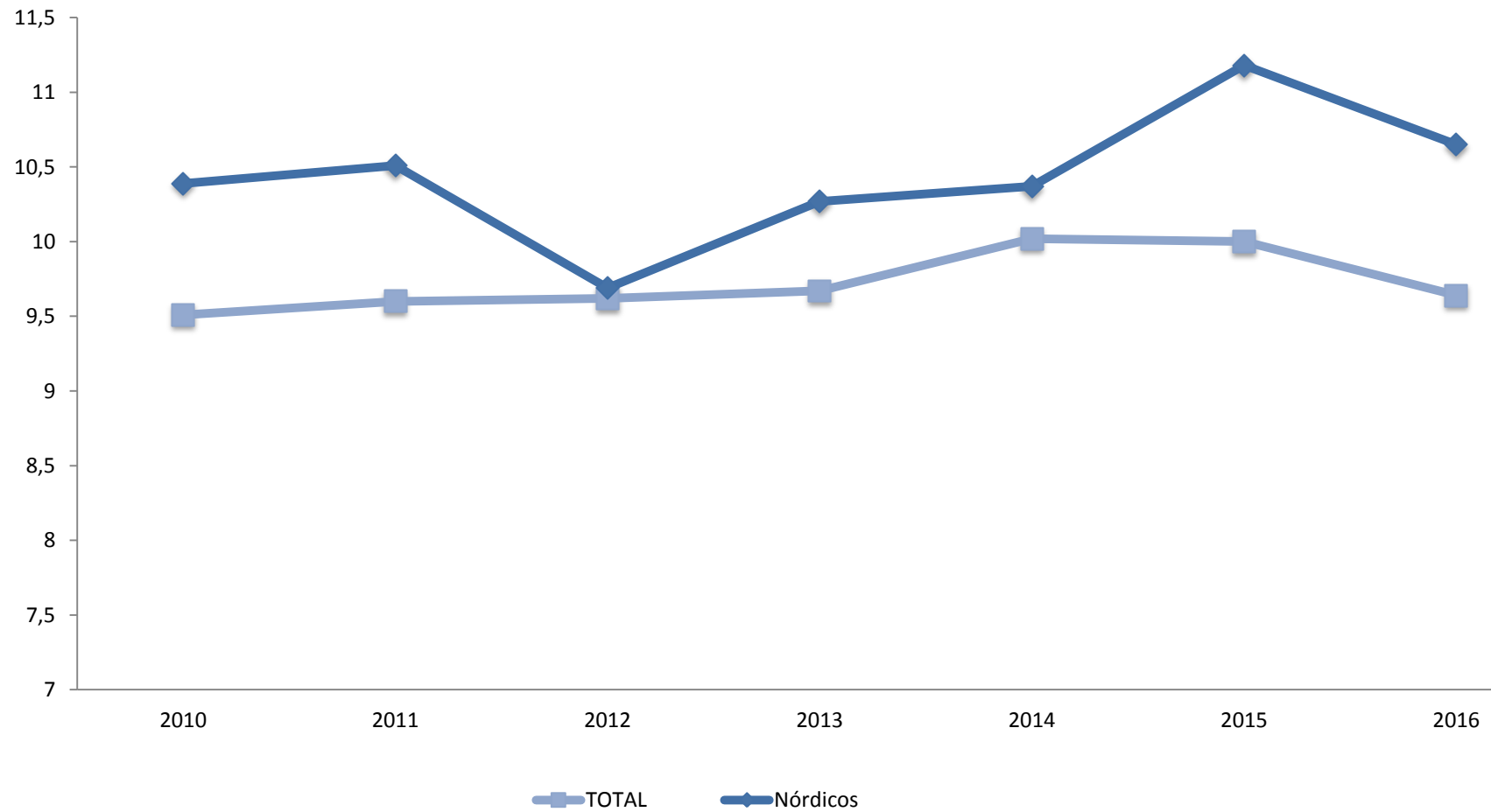
GRAN CANARIA: EVOLUCIÓN DE ESTANCIA MEDIA DEL MERCADO NACIONAL. 2010-2017.



GRAN CANARIA: EVOLUCIÓN DE ESTANCIA MEDIA DEL MERCADO HOLANDÉS. 2010-2017.



GRAN CANARIA: EVOLUCIÓN DE ESTANCIA MEDIA DEL MERCADO NÓRDICO. 2010-2017.



GRAN CANARIA: EVOLUCIÓN DE ESTANCIA MEDIA DEL MERCADO BRITANICO. 2010-2017.

