

Situación del Sector Turístico

Enero 2021



ÍNDICE

	Página
EL SECTOR TURÍSTICO DE UN VISTAZO	3
Cuadro de mando general	
Cuadro resumen por mercados	
SECCIÓN 1: TURISTAS Y PASAJEROS	6
Gran Canaria	
Canarias	
SECCIÓN 2: PERFIL DEL CLIENTE	13
SECCIÓN 3: INDICADORES ALOJATIVOS	16
Encuesta de ocupación hotelera	
Encuesta de ocupación extrahotelera	
SECCIÓN 4: EMPLEO	22
SECCIÓN 5: CONECTIVIDAD AÉREA	24

El sector turístico de un vistazo

Cuadro resumen general. Enero 2021

GRAN CANARIA

Indicador	Enero	Var. Anual
Total turistas (FRONTUR)	41.241	-89,82%
Pasajeros extranjeros (AENA)	30.791	-91,30%
Ocupación por plazas	19,75%	-71,87%
Estancia media	7,41	1,16%
Pernoctaciones	326.977	-88,76%
Tarifa media diaria	81,73	-12,10%
Ocupación hotelera por plazas	21,74%	-72,07%
Tarifa media en hoteles	90,7	-15,29%
Estancia media en hoteles	7,05	11,73%
Ocupación extrahotelera por plazas	14,93%	-75,80%
Tarifa media extrahotelera	54,44	-16,62%
Estancia media extrahotelera	8,98	-5,37%
Contratos en el sector turístico	2.329	-75,21%

TRÁFICO PORTUARIO. GRAN CANARIA

Indicador	Enero 2021
Embarcados puerto base	3.608
Desembarcados puerto base	3.875
Crucelistas en tránsito	2.750

*El dato de turistas para Canarias no coincide con la suma de las islas. El dato para cada isla se calcula como la suma de turista principal y turista secundario (aquel que visita la isla después de visitar otra).

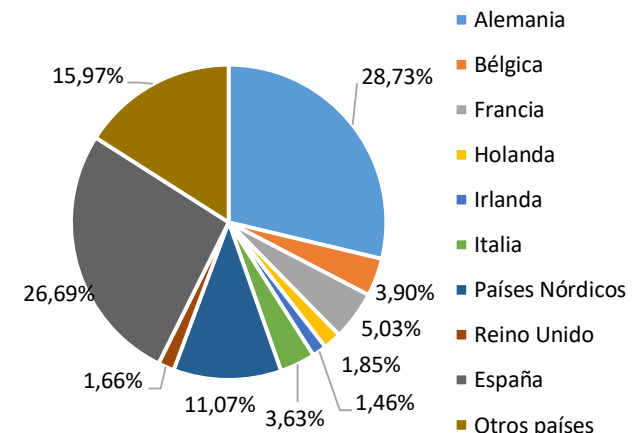
CANARIAS

Turistas totales. Enero 2020	Total	% Var. Anual
Canarias	123.686	-89,97%
Lanzarote	17.528	-91,64%
Fuerteventura	23.299	-84,38%
Gran Canaria	41.241	-89,82%
Tenerife	56.277	-89,01%

Perfil del turista. Gran Canaria

Motivo de la estancia	El motivo vacacional sigue siendo el principal en la isla, con el 88,52% de cuota de mercado.
Tipo de alojamiento	Hoteles o similares se sitúan alrededor del 54%, mientras que los cruceros se mantienen en el 12,24%.
Duración de la estancia	Disminuyen las estancias entre 1 y 7 noches hasta el 54,481%, sin embargo, las pernoctaciones superiores a las 16 noches se triplican en términos relativos.
Uso de paquete turístico	La contratación del paquete disminuyó drásticamente hasta situarse en el 36,66%

TURISTAS EN GRAN CANARIA. NACIONALIDADES



Cuadro resumen por mercados. Enero 2021

Alemania	Enero	Var
Turistas	11.849	-87,14%
Pasajeros llegados	12.051	-85,90%
Pernoctaciones totales	75.680	-85,74%
Estancia media	12,43	8,18%
Países Nórdicos	Enero	Var
Turistas	4.566	-96,64%
Pasajeros llegados	4.736	-96,57%
Pernoctaciones totales	38.490	-96,72%
Estancia media	9,16	-2,86%
Reino Unido	Enero	Var
Turistas	686	-98,75%
Pasajeros llegados	393	-99,30%
Pernoctaciones totales	10.419	-97,31%
Estancia media	10,42	11,44%
España	Enero	Var
Turistas	11.006	-71,64%
Pernoctaciones totales	95.197	-61,83%
Estancia media	4,63	-5,89%

Nota: La estancia media de los Países Nórdicos se calcula como la media aritmética de Finlandia, Dinamarca, Noruega y Suecia.
Fuente: AENA, ISTAC.

Sección 1

Turistas y Pasajeros

Turistas en Gran Canaria. Enero 2021.

PAÍS DE ORIGEN	2020	2021	Var. 20-21	Var. (%) 20-21
Alemania	92.114	11.849	-80.265	-87,14%
Bélgica	6.184	1.607	-4.577	-74,01%
Francia	6.141	2.075	-4.066	-66,21%
Holanda	18.391	762	-17.629	-95,86%
Irlanda	7.169	604	-6.565	-91,57%
Italia	9.189	1.498	-7.691	-83,70%
Países Nórdicos	135.939	4.566	-131.373	-96,64%
Reino Unido	55.003	686	-54.317	-98,75%
Otros países	36.270	6.587	-29.683	-81,84%
Extranjeros	366.401	30.235	-336.166	-91,75%
Nacionales	38.808	11.006	-27.802	-71,64%
TOTAL	405.209	41.241	-363.968	-89,82%

Turistas en Canarias. Enero 2021

EXTRANJEROS	Canarias	Lanzarote	Fuerteventura	Gran Canaria	Tenerife
Enero 2020	1.115.192	194.252	138.174	366.401	458.860
Enero 2021	90.335	12.868	19.304	30.235	42.461
Variación total	-1.024.857	-181.384	-118.870	-336.166	-416.399
Var. (%)	-91,90%	-93,38%	-86,03%	-91,75%%	-90,75%

NACIONALES	Canarias	Lanzarote	Fuerteventura	Gran Canaria	Tenerife
Enero 2020	117.832	15.518	10.966	38.808	53.294
Enero 2021	33.351	4.661	3.995	11.006	13.816
Variación total	-84.481	-10.857	-6.971	-27.802	-39.478
Var. (%)	-71,70%	-69,96%	-63,57%	-71,64%	-74,08%

TOTAL	Canarias	Lanzarote	Fuerteventura	Gran Canaria	Tenerife
Enero 2020	1.233.023	209.769	149.141	405.209	512.153
Enero 2021	123.686	17.528	23.299	41.241	56.277
Variación total	-1.109.337	-192.241	-125.842	-363.968	-455.876
Var. (%)	-89,97%	-91,64%	-84,38%	-89,82%	-89,01%

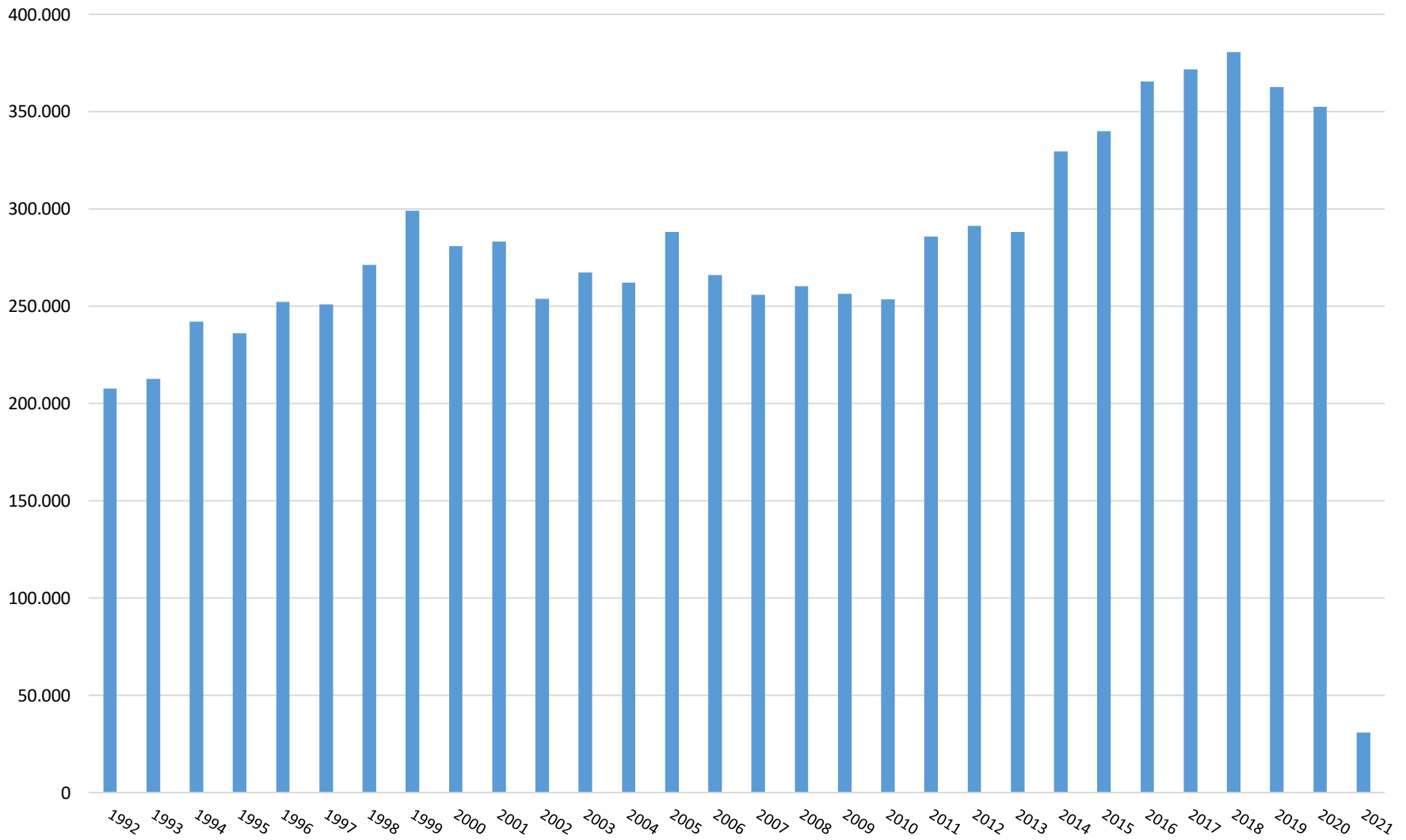
Turistas extranjeros en España. Enero 2021

COMUNIDAD AUTÓNOMA	2021	Var. anual
TOTAL	434.362	-89,49%
Andalucía	49.716	-91,79%
Baleares	15.166	-85,39%
Canarias	86.569	-92,14%
Cataluña	85.265	-90,20%
Comunidad Valenciana	49.727	-88,52%
Comunidad de Madrid	45.559	-92,55%
Resto de CCAA	102.361	-74,93%
PAÍS DE ORIGEN	2021	Var. Anual
Alemania	51.098	-89,65%
Francia	117.625	-75,55%
Irlanda	8.353	-90,25%
Italia	22.728	-90,33%
Países Bajos	15.908	-90,23%
Reino Unido	23.217	-96,75%
Países Nórdicos	19.364	-94,31%

Pasajeros extranjeros llegados a Gran Canaria. Enero 2021

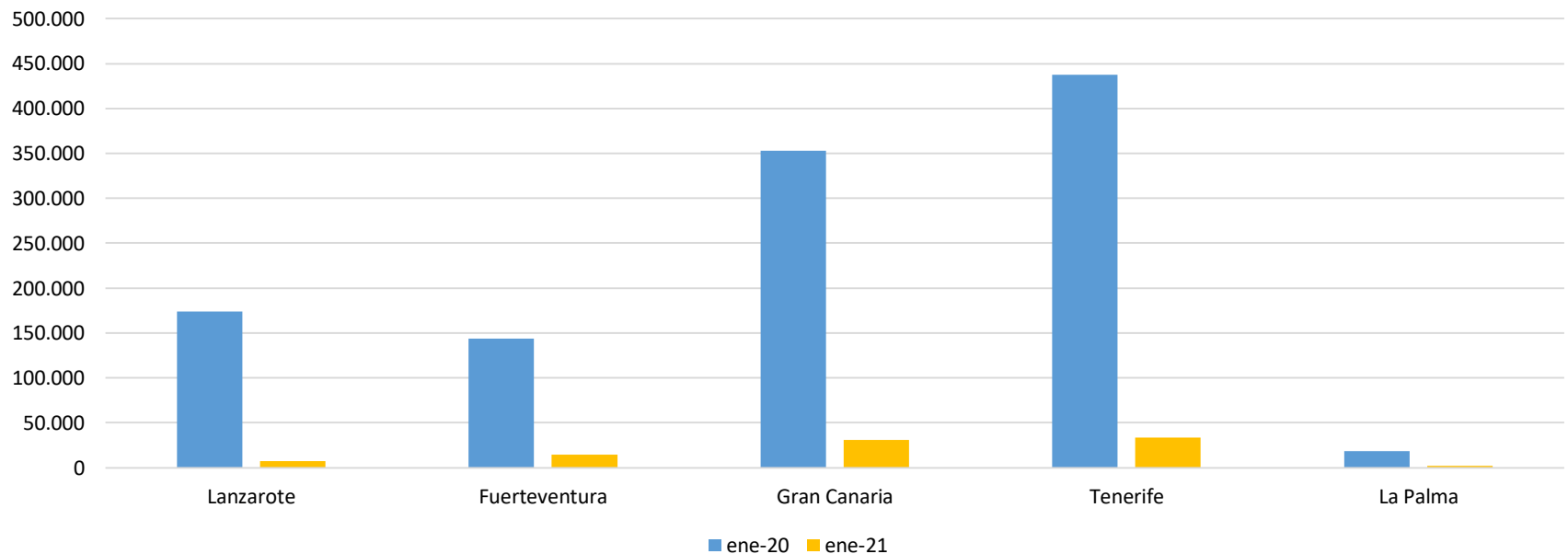
PAÍS DE ORIGEN	2020	2021	Var. 20-21	Var. (%) 20-21
ALEMANIA	85.380	12.051	-73.329	-85,90%
SUECIA	46.381	4.218	-42.163	-90,90%
BÉLGICA	5.970	1.950	-4.020	-67,30%
FRANCIA	3.703	1.600	-2.103	-56,80%
SUIZA	7.911	1.454	-6.457	-81,60%
ITALIA	7.255	1.131	-6.124	-84,40%
REP.CHECA	617	876	259	42,00%
POLONIA	4.017	865	-3.152	-78,50%
PORTUGAL	3.394	846	-2.548	-75,10%
HOLANDA	17.911	743	-17.168	-95,90%
IRLANDA	7.066	674	-6.392	-90,50%
REINO UNIDO	54.615	393	-54.222	-99,30%
DINAMARCA	25.370	337	-25.033	-98,70%
LUXEMBURGO	1.464	304	-1.160	-79,20%
NORUEGA	43.836	181	-43.655	-99,60%
AUSTRIA	4.466	134	-4.332	-97,00%
FINLANDIA	22.609	0	-22.609	-100,00%
OTROS PAÍSES	10.709	3.034	-7.675	-71,70%
Total extranjeros	352.674	30.791	-321.883	-91,30%

Evolución pasajeros extranjeros llegados a Gran Canaria. Enero



Pasajeros extranjeros en Canarias. Enero 2021.

EXTRANJEROS	Canarias	Lanzarote	Fuerteventura	Gran Canaria	Tenerife	La Palma
Enero 2020	1.125.940	173.886	143.452	352.674	437.569	18.359
Enero 2021	88.214	7.535	14.158	30.791	33.655	2.075
Variación total	-1.037.726	-166.351	-129.294	-321.883	-403.914	-16.284
Var. (%)	-92,20%	-95,70%	-90,10%	-91,30%	-92,30%	-88,70%

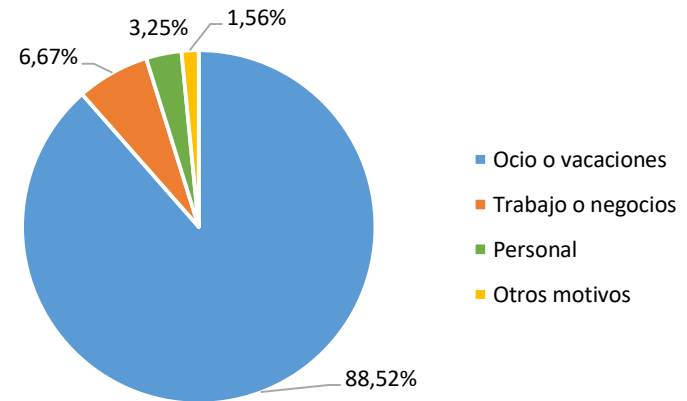


Sección 2

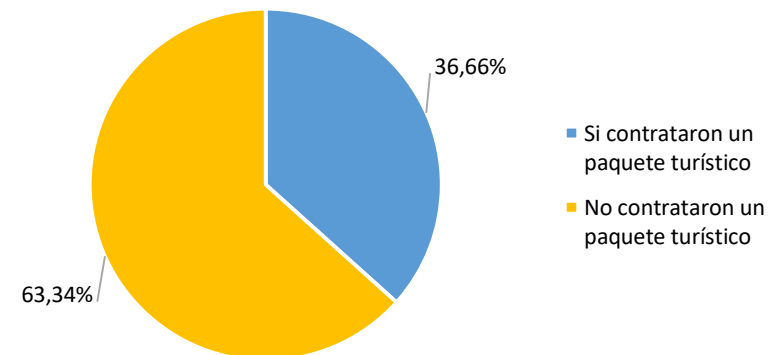
Perfil del cliente

Turistas según motivo de la estancia y contratación de paquetes turísticos. Enero 2021

	2020	2021
GRAN CANARIA		
Ocio o vacaciones	93,77%	88,52%
Trabajo o negocios	4,63%	6,67%
Personal	1,34%	3,25%
Otros motivos	0,26%	1,56%

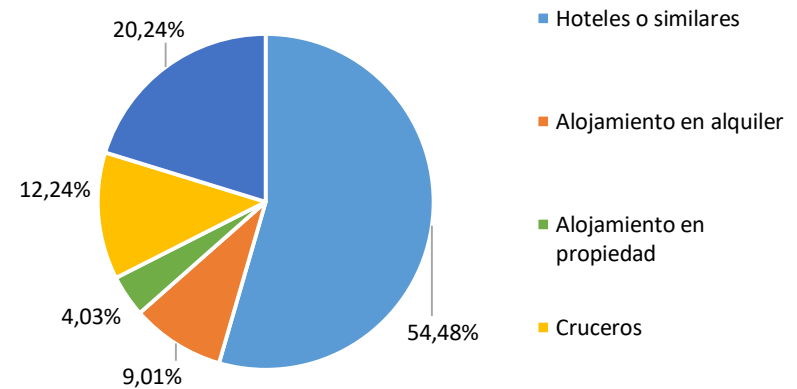


	2020	2021
GRAN CANARIA		
Sí contrataron paquete	61,37%	36,66%
No contrataron paquete	38,63%	63,34%

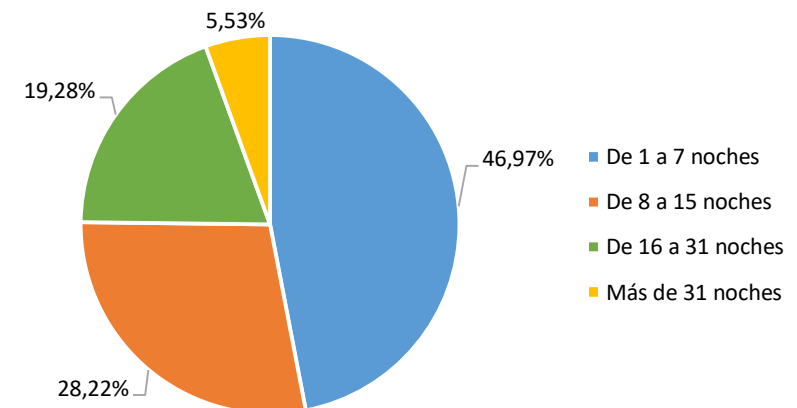


Turistas por tipo de alojamiento y según número de pernoctaciones. Enero 2021

	2020	2021
GRAN CANARIA		
Hoteles o similares	68,13%	54,48%
Alojamiento en alquiler	7,77%	9,01%
Alojamiento en propiedad	2,25%	4,03%
Cruceros	12,67%	12,24%
Alojamiento de familiares o amigos y otros	9,18%	20,24%



	2020	2021
GRAN CANARIA		
1 a 7 noches	65,51%	46,97%
Entre 8 y 15 noches	26,02%	28,22%
Entre 16 y 31 noches	6,60%	19,28%
Más de 32 noches	1,87%	5,53%



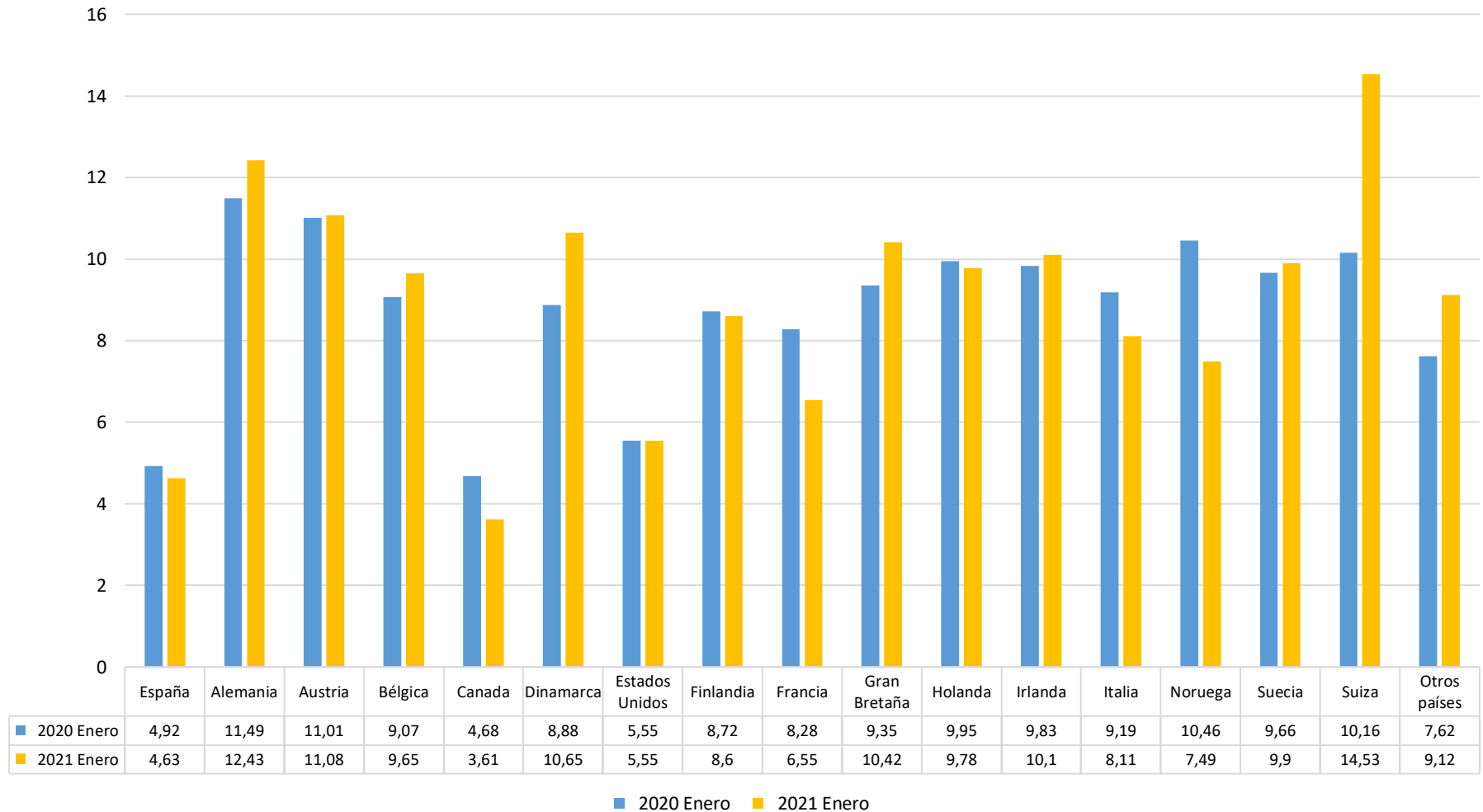
Sección 3

Indicadores Alojativos

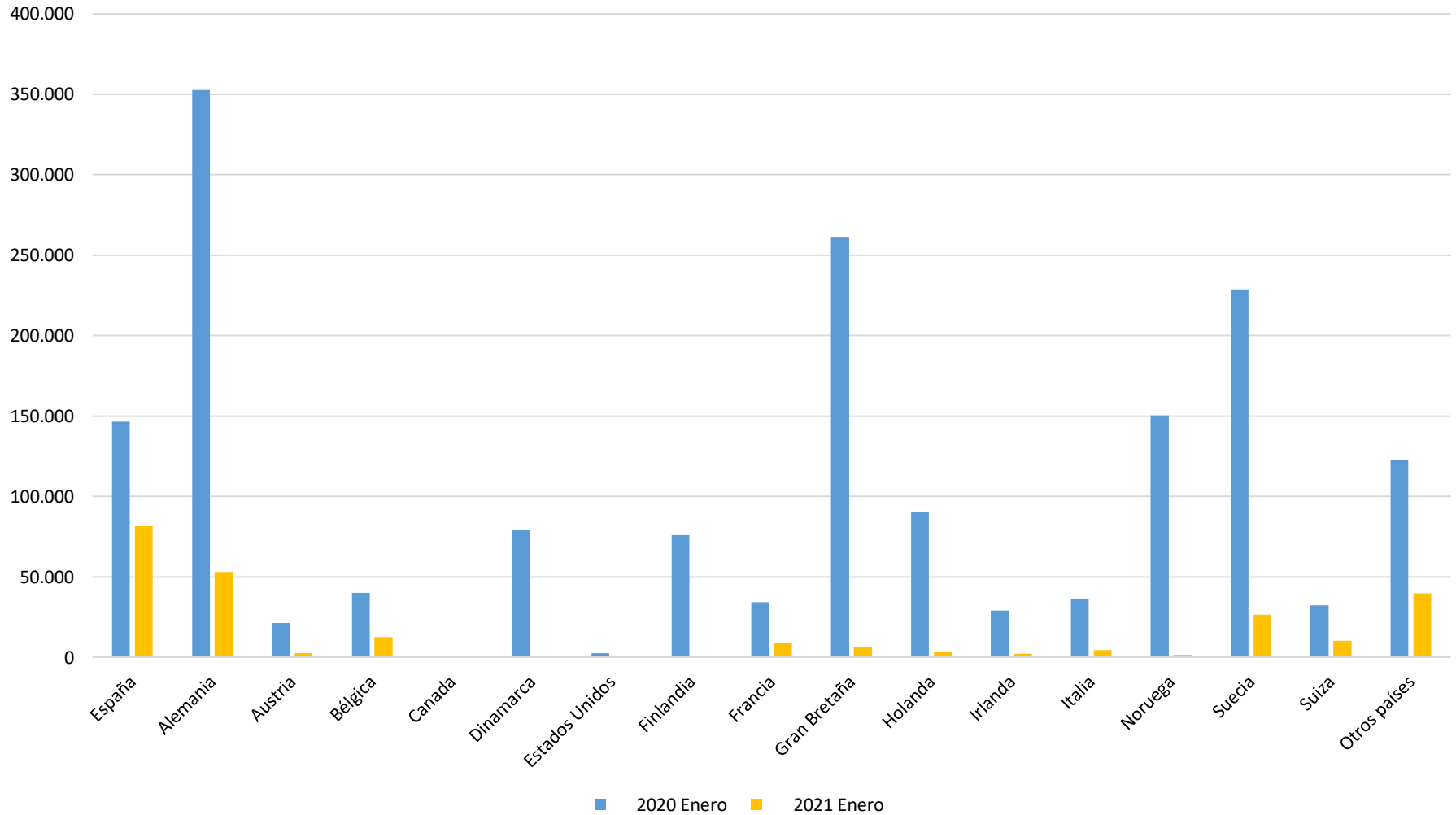
Encuesta de ocupación hotelera y extrahotelera. Gran Canaria. Enero

			Hotelero Enero	Extrahotelero Enero	Total Enero
Pernoctaciones	Extranjeros	Dato	173.391	58.389	231.780
		Var %	-88,86%	-94,71%	-91,29%
	Españoles	Dato	81.445	13.752	95.197
		Var %	-44,36%	-86,66%	-61,83%
	Total	Dato	254.836	72.141	326.977
		Var %	-85,04%	-94,02%	-88,76%
Viajeros entrados	Extranjeros	Dato	18.072	4.675	22.747
		Var %	-90,17%	-94,78%	-91,68%
	Españoles	Dato	18.062	2.513	20.575
		Var %	-48,73%	-83,79%	-59,44%
	Total	Dato	36.134	7.188	43.322
		Var %	-83,51%	-93,15%	-86,63%
Grados de ocupación	Por plazas	Dato	21,74	14,93	19,75
		Var	-72,07%	-75,80%	-71,87%
	Por habitaciones	Dato	22,37	23,01	22,53
		Var	-74,22%	-69,86%	-72,70%
Estancia media (días)	Extranjeros	Dato	9,59	12,49	10,19
		Var	13,22%	1,30%	4,73%
	Españoles	Dato	4,51	5,47	4,63
		Var	8,67%	-17,74%	-5,89%
	Total	Dato	7,05	8,98	7,41
		Var	11,73%	-5,37%	1,16%
Tarifa media diaria (Euros)		Dato	90,7	54,44	81,73
		Var %	-15,29%	-16,62%	-12,10%

Estancia media, según países. Gran Canaria. Enero

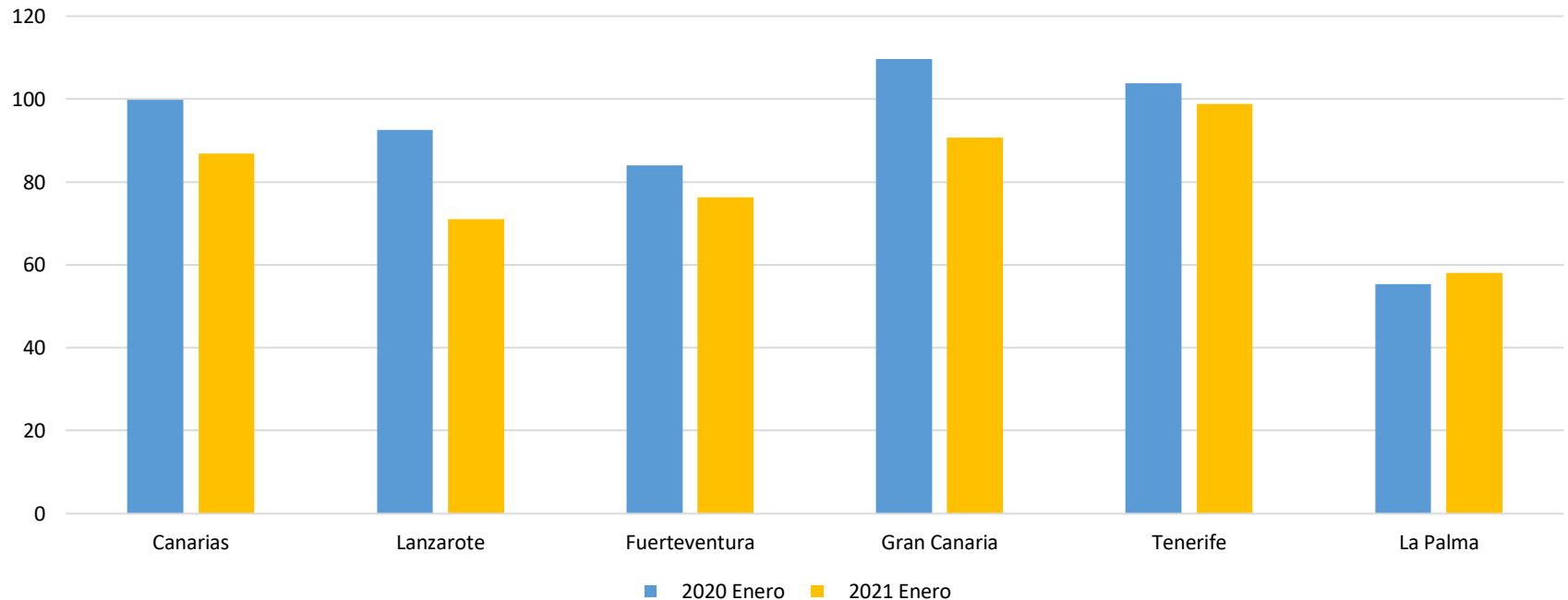


Pernoctaciones totales. Gran Canaria. Enero



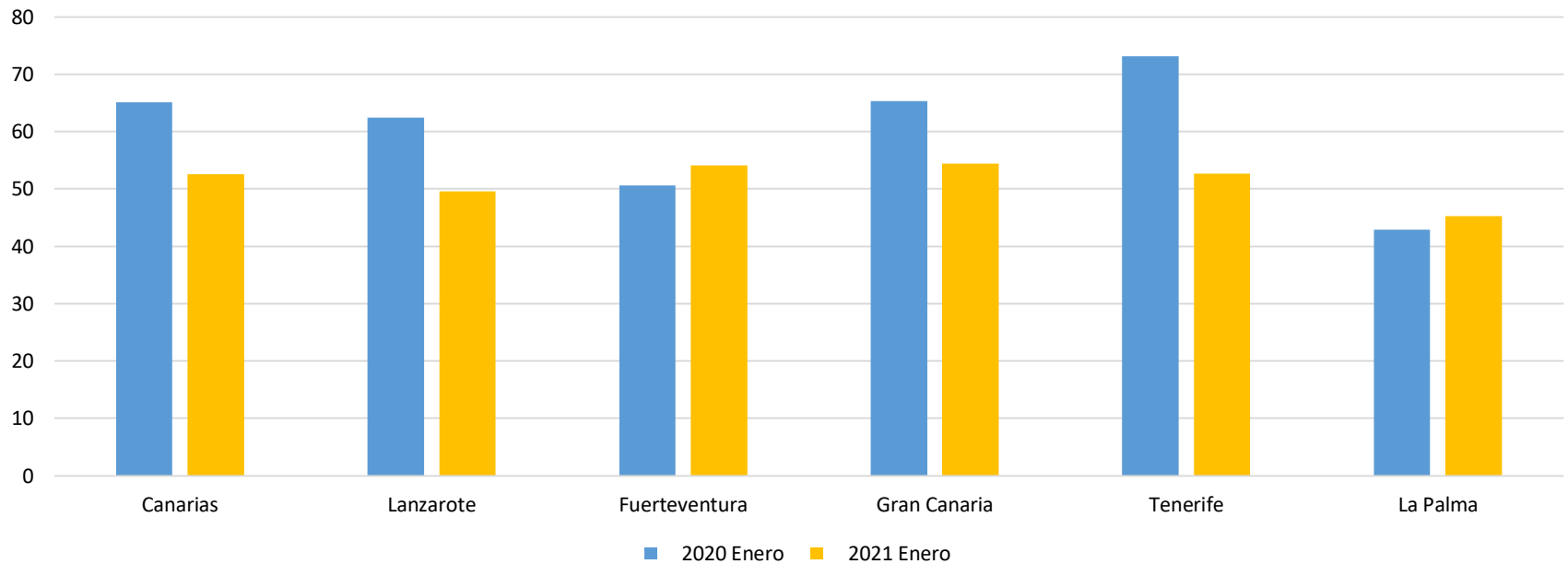
Tarifa media diaria en hoteles. Canarias. Enero

Isla / Periodo	Canarias	Lanzarote	Fuerteventura	Gran Canaria	Tenerife	La Palma
2020	99,85	92,57	84,01	109,66	103,82	55,4
2021	86,9	71,03	76,28	90,7	98,86	58,1
Variación total	-12,95	-21,54	-7,73	-18,96	-4,96	2,7
Var. (%)	-12,97%	-23,27%	-9,20%	-17,29%	-4,78%	4,87%



Tarifa media diaria extrahotelera. Canarias. Enero

Isla / Periodo	Canarias	Lanzarote	Fuerteventura	Gran Canaria	Tenerife	La Palma
2020	65,12	62,46	50,56	65,29	73,16	42,89
2021	52,52	49,6	54,1	54,44	52,7	45,22
Variación total	-12,6	-12,86	3,54	-10,85	-20,46	2,33
Var. (%)	-19,35%	-20,59%	7,00%	-16,62%	-27,97%	5,43%



Sección 4

Empleo

Empleo en el sector turístico. Gran Canaria. Enero

DESEMPLEADOS Y CONTRATOS EN EL SECTOR TURÍSTICO, DE ACUERDO CON LA CNAE-2009

GRAN CANARIA	Desempleados	Contratos
Actividades de agencias de viajes, operadores turísticos, servicios de reservas y actividades relacionadas con los mismos	244	7
Actividades de alquiler	659	32
Actividades de bibliotecas, archivos, museos y otras actividades culturales	89	8
Actividades de creación, artísticas y espectáculos	523	82
Actividades de juegos de azar y apuestas	261	14
Actividades deportivas, recreativas y de entretenimiento	1410	214
Actividades inmobiliarias	614	44
Servicios de alojamiento	6680	364
Servicios de comidas y bebidas	11136	1137
Transporte aéreo	246	15
Transporte marítimo y por vías navegables interiores	220	136
Transporte terrestre y por tubería	2002	276
Total Turismo Enero 2020	17.175	9.394
Total Turismo Enero 2021	24.084	2.329
Var % interanual	40,23%	-75,21%
CANARIAS	Desempleados	Contratos
Total Turismo Enero 2020	47.966	27.395
Total Turismo Enero 2021	71.692	5.632
Var % interanual	49,46%	-79,44%

Sección 5

Conectividad aérea

Ranking de líneas aéreas en Gran Canaria, por pasajeros. Enero

LLAA	2020	2021	Var. total	Var. (%)
BINTER CANARIAS	118.751	47.545	-71.206	-59,96%
CANARIAS AIRLINES, COMPAÑÍA DE AVIACIÓN	63.384	37.159	-26.225	-41,37%
IBERIA EXPRESS	72.957	23.015	-49.942	-68,45%
VUELING AIRLINES, S.A.	80.941	20.704	-60.237	-74,42%
TUIFLY GMBH, LANGENHAGEN	57.083	15.876	-41.207	-72,19%
RYANAIR DAC	82.298	15.655	-66.643	-80,98%
AIR EUROPA	41.187	10.214	-30.973	-75,20%
DEUTSCHE LUFTHANSA A.G.	298	6.442	6.144	2.061,74%
CANARY FLY, S.L.	46.126	5.383	-40.743	-88,33%
ROYAL AIR MAROC	3.605	4.390	785	21,78%
TUIFLY NORDIC, AB	24.378	4.194	-20.184	-82,80%
SUNCLASS AIRLINES	83.228	3.365	-79.863	-95,96%

Ranking de aeropuertos de origen. Gran Canaria. Enero

AEROPUERTO	2020	2021	Var. total	Var. (%)
MADRID-BARAJAS ADOLFO SUÁREZ	124.739	35.714	-89.025	-71,37%
TENERIFE NORTE-C. LA LAGUNA	75.316	26.491	-48.825	-64,83%
LANZAROTE CÉSAR MANRIQUE	58.798	25.437	-33.361	-56,74%
FUERTEVENTURA	48.949	23.405	-25.544	-52,18%
BARCELONA-EL PRAT J.T.	37.851	10.498	-27.353	-72,26%
FRANKFURT/INTERNACIONAL	21.734	8.518	-13.216	-60,81%
ESTOCOLMO/ARLANDA	37.045	6.720	-30.325	-81,86%
DUSSELDORF	34.062	6.553	-27.509	-80,76%
LA PALMA /STA.CRUZ DE LA PALMA	12.934	5.931	-7.003	-54,14%
BRUSELAS	8.604	5.317	-3.287	-38,20%



GranCanaria
Patronato de Turismo