

Percepción turística global

Índice global (Hotel, Producto, Seguridad y Clima) - Gran Canaria y Competidores

Gran Canaria

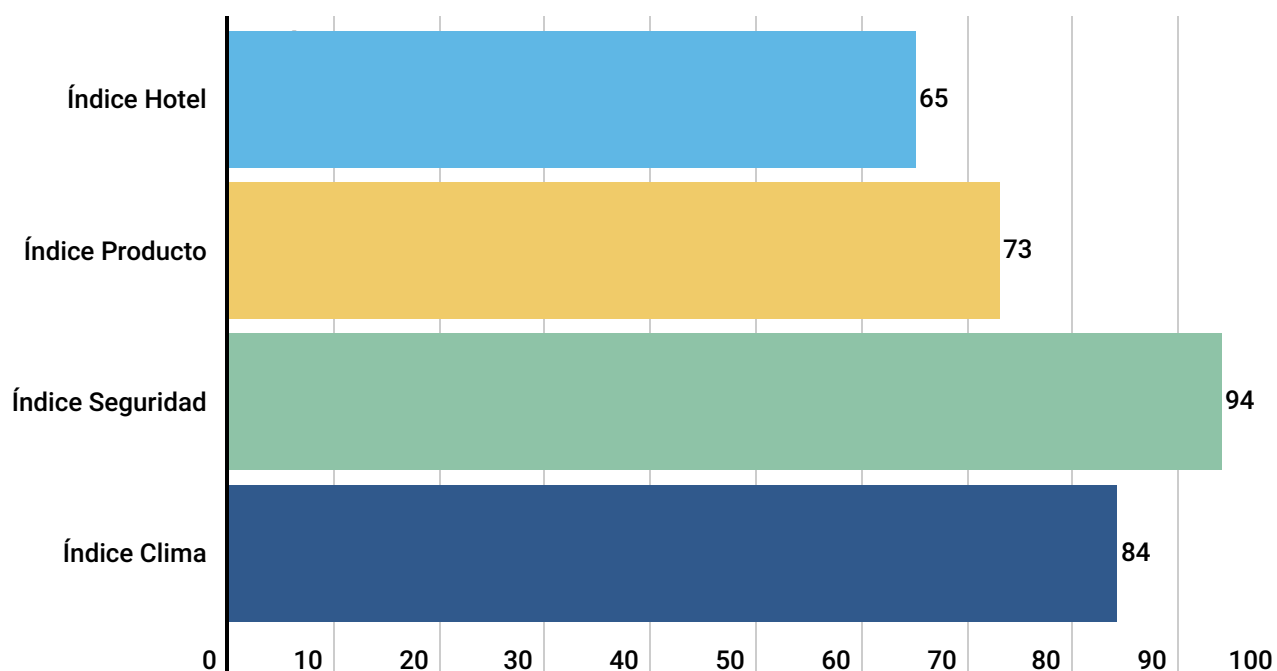


80,05



2,5%

Variación interanual



Tenerife



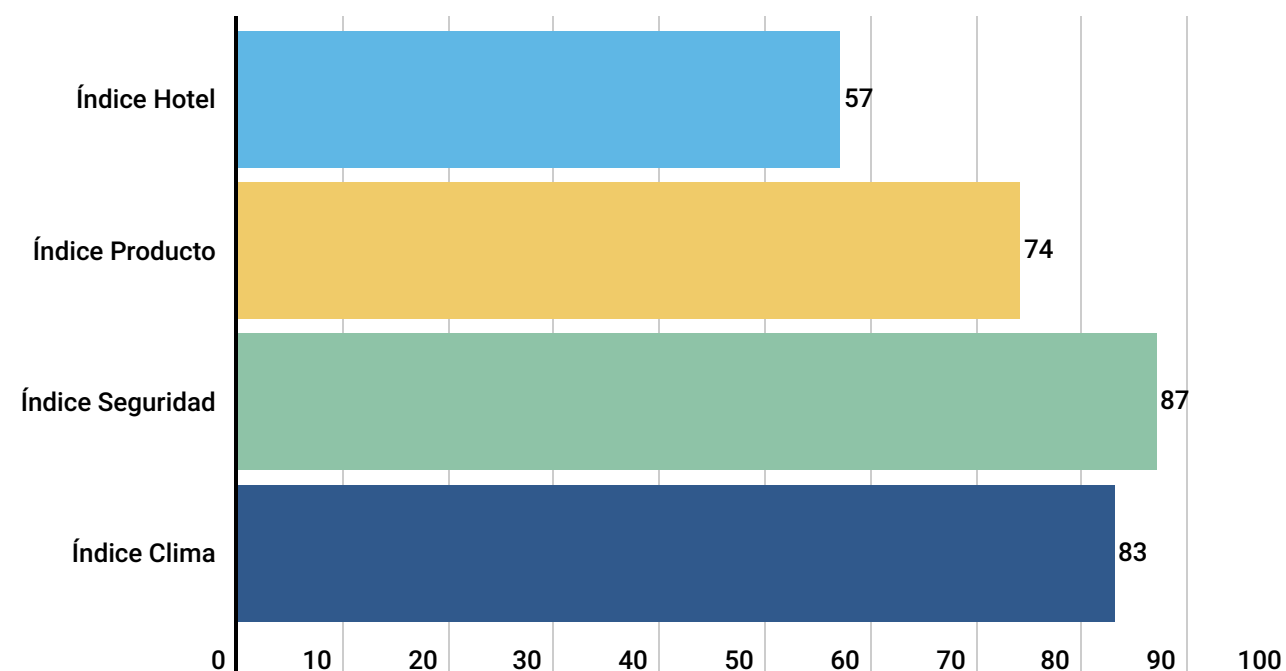
71,72



-5%

Variación interanual

Índice Global



Mallorca



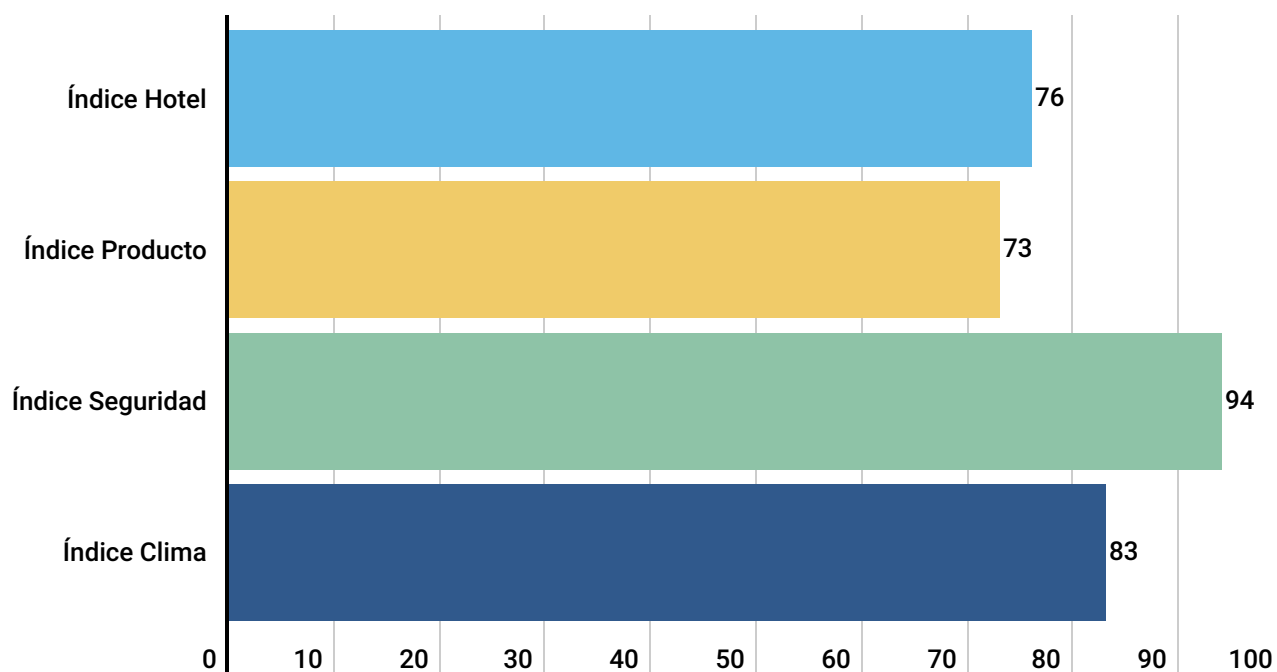
88,83



0,1%

Variación interanual

Índice Global



Antalya



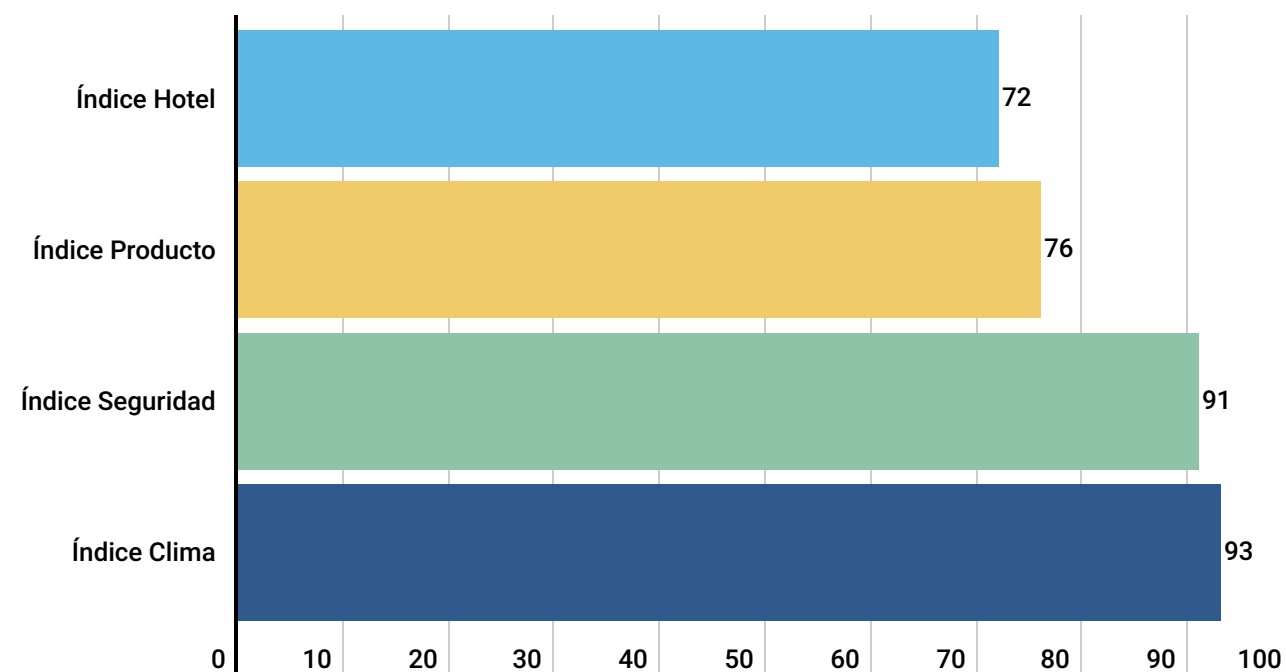
88,1



1,7%

Variación interanual

Índice Global



Datos actualizados el 25 de marzo de 2024.

Estos índices recogen los datos obtenidos del 01 de enero de 2024 al 24 de febrero de 2024. La variación hace referencia a la comparación entre los datos obtenidos para el periodo especificado anteriormente y los datos del mismo periodo del año anterior.

Nota: El índice de percepción turística global mide el nivel general, de 0 a 100, de la satisfacción del visitante con el destino. Combina los índices de hotel, producto, seguridad y clima.

Fuente: Mabrian.

Alojamiento

Reviews hoteleras - Gran Canaria y Competidores

Gran Canaria

Índice de satisfacción hotelera por categorías



Tenerife

Índice de satisfacción hotelera por categorías



Mallorca

Índice de satisfacción hotelera por categorías



Antalya

Índice de satisfacción hotelera por categorías



Datos actualizados el 23 de febrero de 2024.

Los datos de las reviews hoteleras pertenecen al periodo del 1 de enero de 2024 al 22 de febrero de 2024.

Nota: Los datos muestran el índice de satisfacción hotelera calculados mediante el análisis semántico del texto de la valoración a través de técnicas de procesamiento natural del lenguaje. Se tomaron como fuente comentarios de usuarios de TripAdvisor, Booking y Expedia.