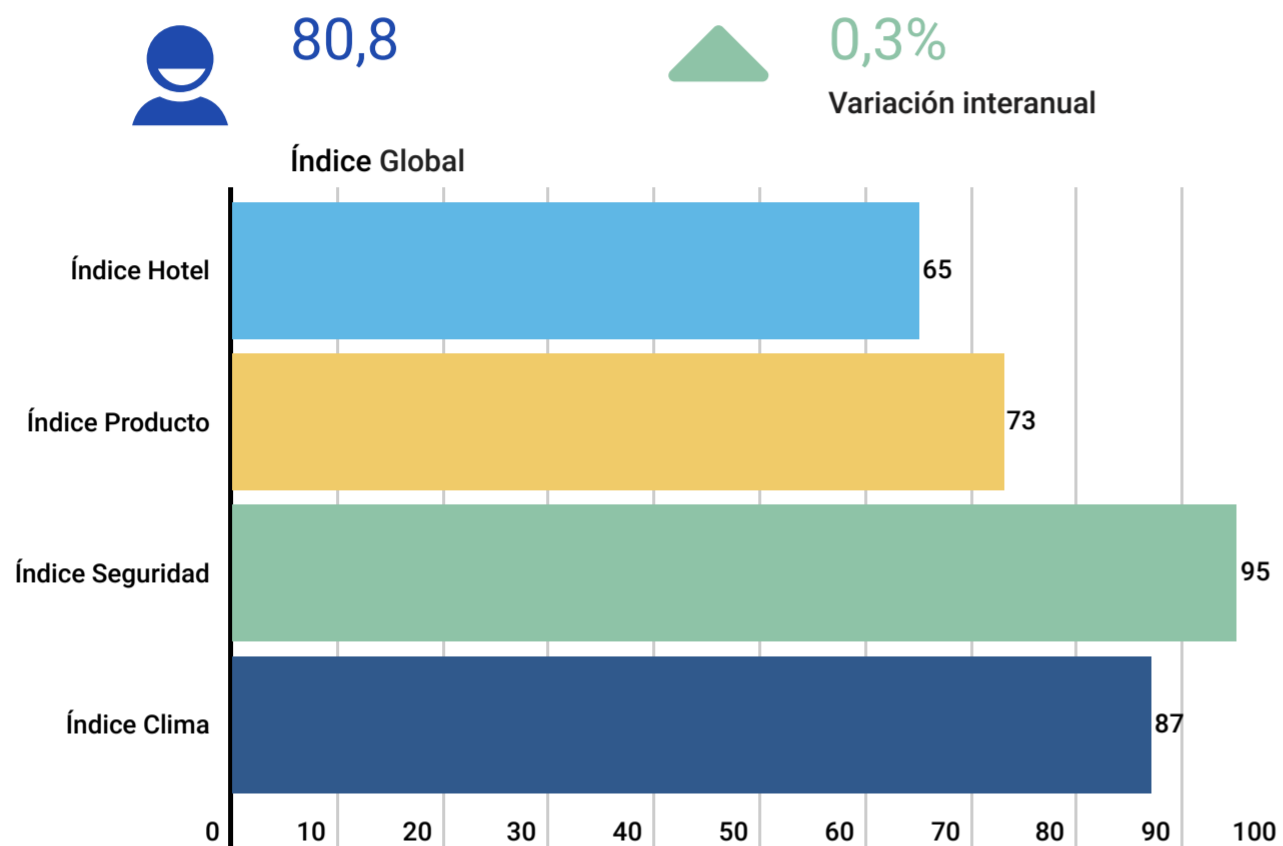


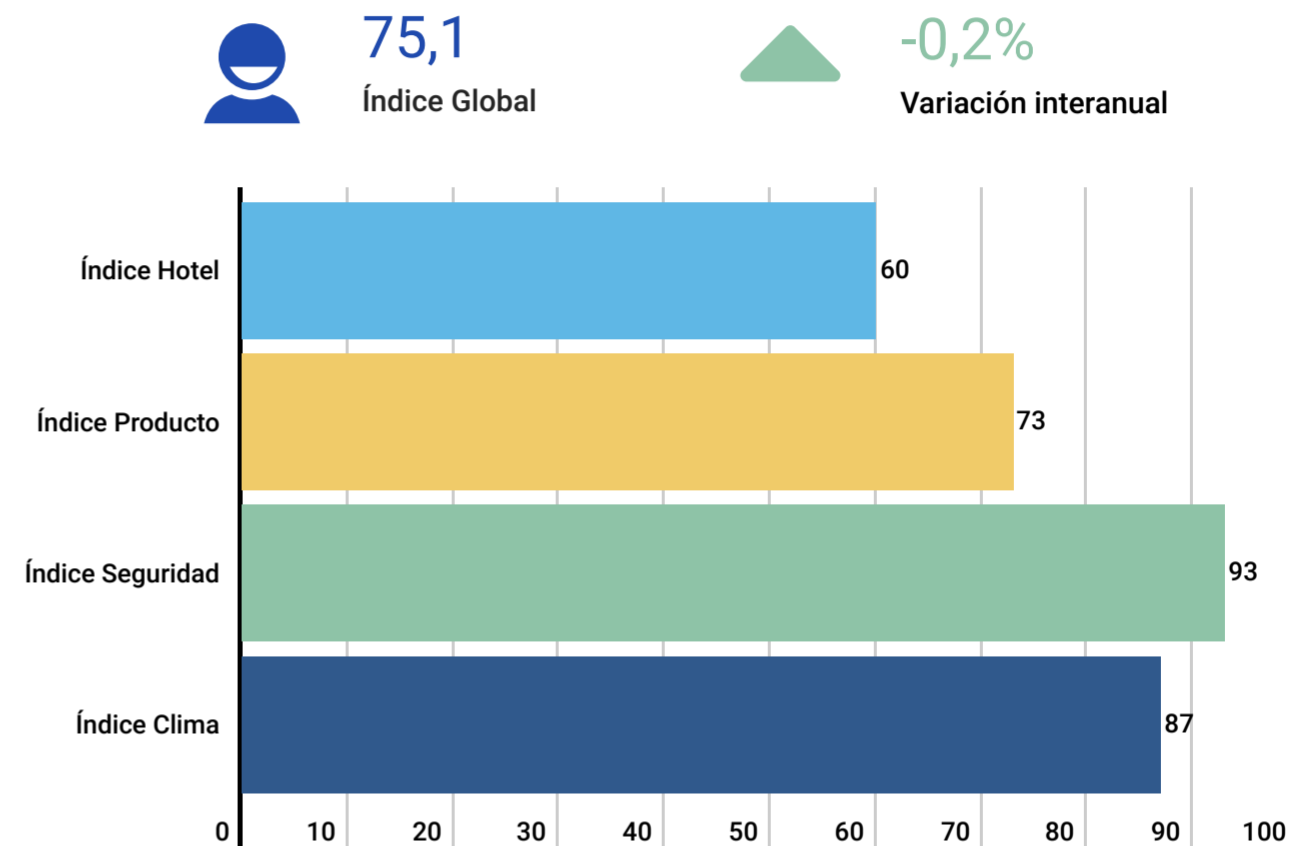
# Percepción turística global

## Índice global (Hotel, Producto, Seguridad y Clima) - Gran Canaria y Competidores

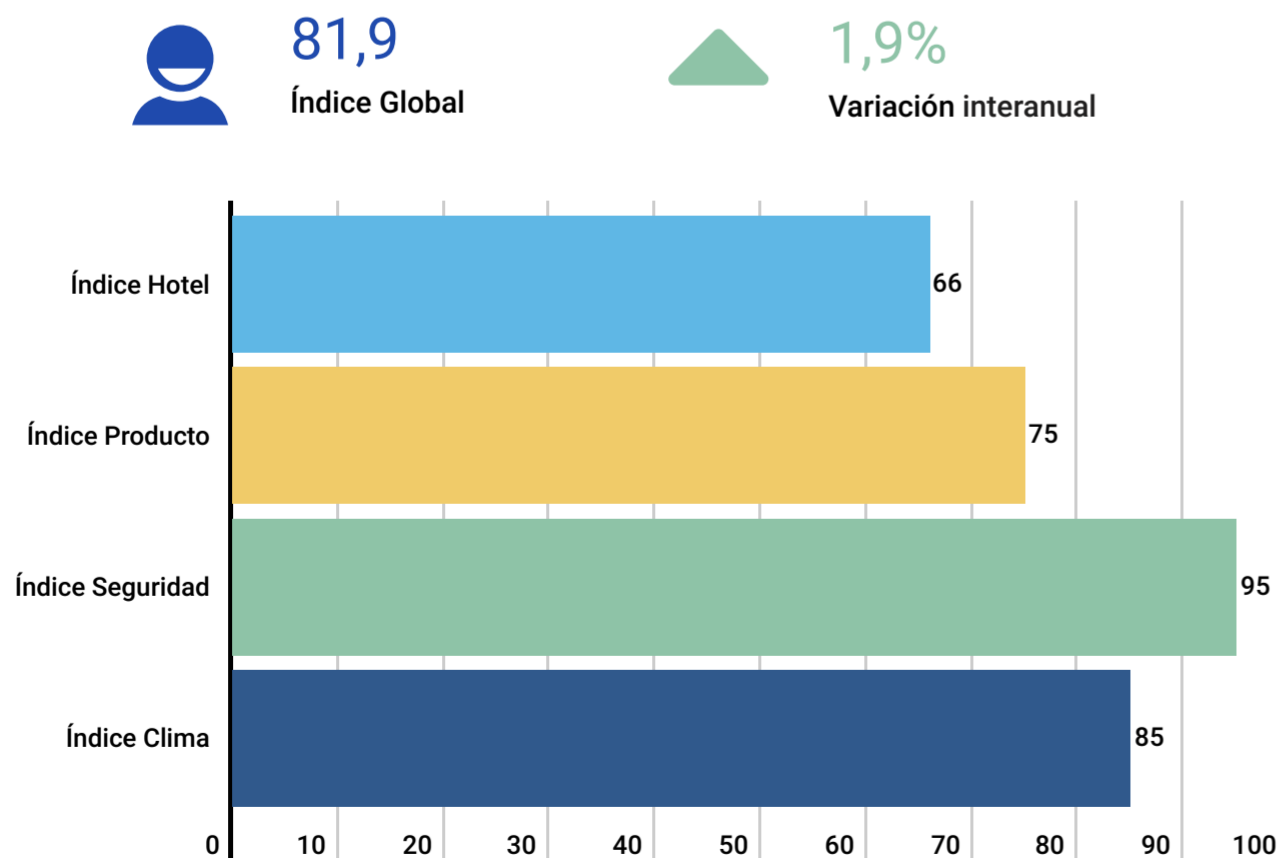
### Gran Canaria



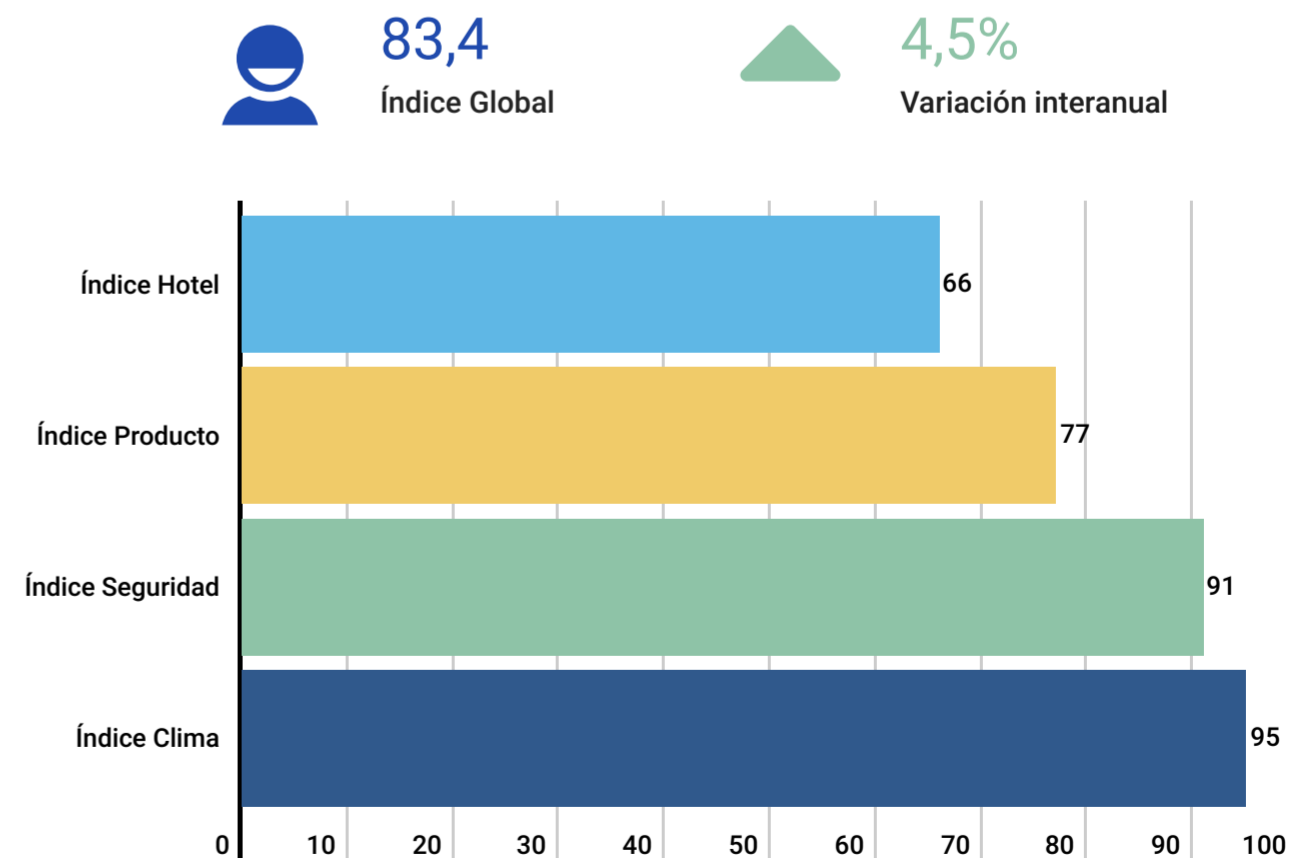
### Tenerife



### Mallorca



### Antalya



Datos actualizados el 23 de enero de 2024.

Estos índices recogen los datos obtenidos del 01 de enero de 2022 al 31 de diciembre de 2023. La variación hace referencia a la comparación entre los datos obtenidos para el periodo especificado anteriormente y los datos del mismo periodo del año anterior.

Nota: El índice de percepción turística global mide el nivel general, de 0 a 100, de la satisfacción del visitante con el destino. Combina los índices de hotel, producto, seguridad y clima.

Fuente: [Mabrian](#).

# Alojamiento

## Reviews hoteleras - Gran Canaria y Competidores

### Gran Canaria

Índice de satisfacción hotelera por categorías



● 3 estrellas ● 4 estrellas ● 5 estrellas

### Tenerife

Índice de satisfacción hotelera por categorías



● 3 estrellas ● 4 estrellas ● 5 estrellas

Opiniones: 3 estrellas: 71.917 / 4 estrellas: 78.090 / 5 estrellas: 22.667

### Mallorca

Índice de satisfacción hotelera por categorías



● 3 estrellas ● 4 estrellas ● 5 estrellas

### Antalya

Índice de satisfacción hotelera por categorías



● 3 estrellas ● 4 estrellas ● 5 estrellas

Datos actualizados el 23 de enero de 2024.

Los datos de las reviews hoteleras pertenecen al periodo del 1 de enero de 2023 al 21 de enero de 2024.

**Nota:** Los datos muestran el índice de satisfacción hotelera calculados mediante el análisis semántico del texto de la valoración a través de técnicas de procesamiento natural del lenguaje. Se tomaron como fuente comentarios de usuarios de TripAdvisor, Booking y Expedia.

Fuente: Mabrian.